

한화 주간전략



리서치센터
투자전략팀

| 2021년 2월 26일

Weekly Events (현지시간 기준, 실적발표일: 잠정, 청약: 마지막날 기준, 의무보유해제 비율: 해제주식수/총 발행주식수)

3월 1일 (월)	2일 (화)	3일 (수)	4일 (목)	5일 (금)
<p>[휴장] 한국</p> <p>[의무보유해제] 드림텍 (KS, 2.44%)</p> <p>[의무보유해제] 코디 (KQ, 3.78%)</p> <p>[의무보유해제] 에이치디(KQ, 15.9%)</p> <p>[의무보유해제] 에이치엔티(KQ, 17.9%)</p> <p>[의무보유해제] EMW (KQ, 18.3%)</p> <p>[의무보유해제] 이디티 (KQ, 11.3%)</p> <p>[의무보유해제] 레온 (KQ, 2.78%)</p>		<p>[수예] 바이오다인</p> <p>[청약] 프레스티지바이오로직스</p> <p>[청약] 싸이버원</p> <p>[환불] 나노씨엠에스</p>		<p>[상장] 하나머스트7호스팩(KQ)</p> <p>- 기관경쟁률 57.1 : 1</p> <p>- 의무보유확약(산청) 100%</p> <p>[수예] 에스케이바이오사이언스</p> <p>[청약] 네오이문텍</p> <p>[환불] 프레스티지바이오로직스</p> <p>[환불] 싸이버원</p>
		<p>[청약] 한화솔루션 (유증, 일반)</p>	<p>[청약] 홈센티홀딩스 (유증, 일반)</p>	<p>[상장] 일진디스플 (유증)</p> <p>[청약] 대한항공 (유증, 구조주)</p>
<p>[실적] Zoom (US)</p> <p>[실적] Nio (CN)</p>	<p>[실적] Target (US)</p>	<p>[실적] Snowflake (US)</p> <p>[실적] Marvell Technology (US)</p>	<p>[실적] Broadcom (US)</p> <p>[실적] Costco (US)</p>	
<p>홍콩 항셍지수 종목 개편 발표</p>		<p>[미] 베이지북</p>	<p>[중] 중국 양회(정협)</p> <p>[OPEC+] 정례회의</p>	<p>[중] 중국 양회(전인대)</p>
<p>[한] 2월 수출입</p> <p>[중] 2월 차이신 PMI제조업지수</p> <p>[미] 2월 ISM 제조업지수</p>	<p>[한] 1월 광공업생산</p> <p>[한] 2월 PMI 제조업지수</p> <p>[일] 1월 유효구인배율</p> <p>[유] 2월 CPI</p>	<p>[미] 2월 ISM 비제조업지수</p>	<p>[한] 2월 CPI</p> <p>[유] 1월 실업률, 소매판매</p> <p>[미] 1월 제조업수주</p>	<p>[미] 2월 비농업고용, 실업률</p>



목 차

I. 주간 자본시장 이벤트	/ 03
II. 퀀트	/ 07
III. 차트북	/ 11



주간 자본시장 이벤트

날짜	종목명	시가총액 (억원)	주요 내용
2/22(월)	[상장] 씨에스원드 (유증)	15,371	시설, 운영 목적(4,674억원). 주주배정 후 일반 공모. 구주주 청약률은 111.8%. 발행가는 123,000원, 기준 주가 40% 할인. 현재가는 72,900원
	[상장] YG Plus (유증)	3,807	빅히트와 협업 목적(200억원). 발행가는 6,344원. 기준 주가 10% 할인. 현재가는 6,010원. (주)빅히트엔터테인먼트, (주)비엔엑스100% 배정. 1년 보호 예수
2/23(화)	[상장] 메디프론 (유증)	1,514	운영 목적(150억원). 발행가는 3,324원. 기준 주가 10% 할인. 현재가는 3,630원. (주)티사이언티픽 100% 배정. 1년 보호 예수
	[상장] 에쓰씨엔지니어링 (유증)	1,479	운영 목적(90억원). 발행가는 2,390원. 기준 주가 10% 할인. 현재가는 5,140원. (주)유엔컴퍼니 100% 배정. 1년 보호 예수
2/24(수)	[상장] 필룩스 (신주인수권)	4,529	채무상환, 운영, 증권 취득 목적(1,321억원). 신주인수권은 3/3까지 거래. 예정 발행가는 3,660원, 기준 주가 25% 할인. 신주인수권은 423원. 현재가는 4,850원
	[청약] 맥아이씨에스 (유증, 일반)	2,422	증권 취득, 운영 목적(280억원). 주주배정 후 일반 공모. 구주주 청약률은 109.6%. 일반 공모 청약 마칠시
2/25(목)	[상장] 셀루메드 (유증)	2,362	증권 취득, 채무상환, 운영(139억원). 발행가는 2,800원. 기준 주가 80% 할인. 현재 거래중지. (주)프리텔레콤, 모트컴페니언11사모투자조합회사, 개인 4인 배정. 1년 보호 예수
	[청약] 한화솔루션 (유증, 구주주)	75,376	시설, 증권 취득, 운영 목적(1.35조원). 주주배정 후 일반 공모. 구주주 청약은 2/24~2/25. 실권은 일반 공모(3/2~3)에 배정
2/26(금)	[상장] 넵툰 (유증)	6,946	운영 목적(1,935억원). 발행가는 25,750원. 기준 주가 0% 할인. 현재가는 29,300원. (주)카오게임즈 100% 배정. 1년 보호 예수
	[청약] 홈센타홀딩스 (유증, 구주주)	803	채무상환, 시설, 운영 목적(309억원). 주주배정 후 일반 공모. 구주주 청약은 2/25~2/26. 실권은 일반 공모(3/3~4)에 배정
	[관리확정] 메디코스 (유증)	606	채무상환, 운영, 시설 목적(339억원). 주주배정 후 일반 공모. 1주당 청약 신청 가능 주식수는 0.4913주. 구주주 청약일은 4/2~5

주: 시가총액 · 현재가는 2/25 기준
 자료: Dart, 한화투자증권 리서치센터





주간 자본시장 이벤트

날짜	종목명	시가총액 (억원)	주요 내용
3/3(수)	[청약] 한화솔루션 (유증, 일반)	75,376	시설, 증권 취득, 운영 목적(1.35조원). 주주배정 후 일반 공모. 구주주 청약은 2/24~2/25. 실권은 일반 공모(3/2~3)에 배정
3/4(목)	[청약] 홈센타홀딩스 (유증, 일반)	803	채무상환, 시설, 운영 목적(309억원). 주주배정 후 일반 공모. 구주주 청약은 2/25~2/26. 실권은 일반 공모(3/3~4)에 배정
3/5(금)	[상장] 알진디스플 (유증)	1,375	운영, 시설 목적(246억원). 주주배정 후 일반 공모. 구주주 청약률은 93.2%. 일반 공모 청약률은 6,125%. 발행가는 4,000원, 기준 주가 40% 할인. 현재가는 4,855원
	[청약] 대한항공 (유증, 구주주)	50,260	채무상환, 증권 취득 목적(3.32조원). 주주배정 후 일반 공모. 구주주 청약은 3/4~3/5. 실권은 일반 공모(3/9~10)에 배정

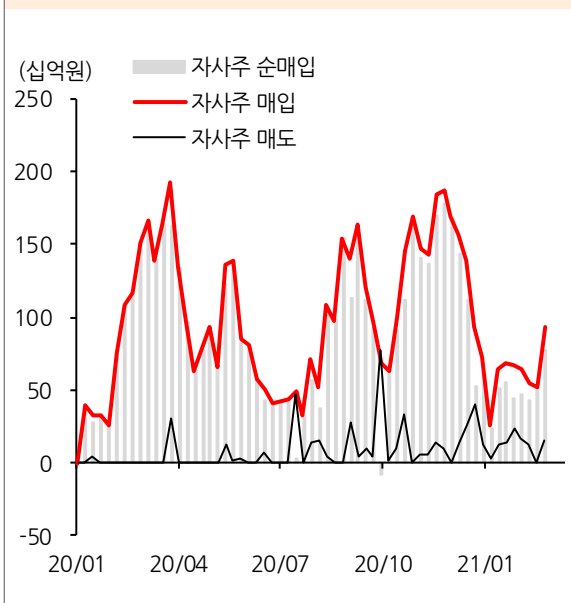
주: 시가총액 · 현재가는 2/25 기준
자료: Dart, 한화투자증권 리서치센터



[자본시장] 자사주 순매입, IPO + 주식전환 + 유상증자

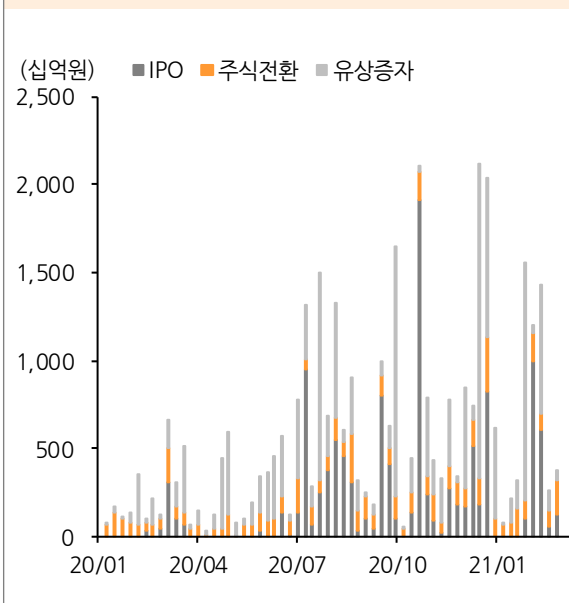
- ❖ 자사주 매입(시총 대비) 상위: 블루콤, 아이택, 한국철강. 자사주 매입(금액 기준) 상위: KT, 미래에셋대우, 현대모비스
- ❖ 주간 IPO는 1,184억원. 씨이랩, 오로스테크놀로지 상장
- ❖ 주간 주식전환 금액은 1,966억원. GS건설(1,032억원), 솔루엠(207억원), 키움증권(195억원) 등
- ❖ 주간 유상증자 금액(납입일 기준)은 621억원. 일진디스플레이(246억원), 이원컴포텍(174억원), 바이오리더스(100억원) 등

주간 자사주 순매입, 781억원



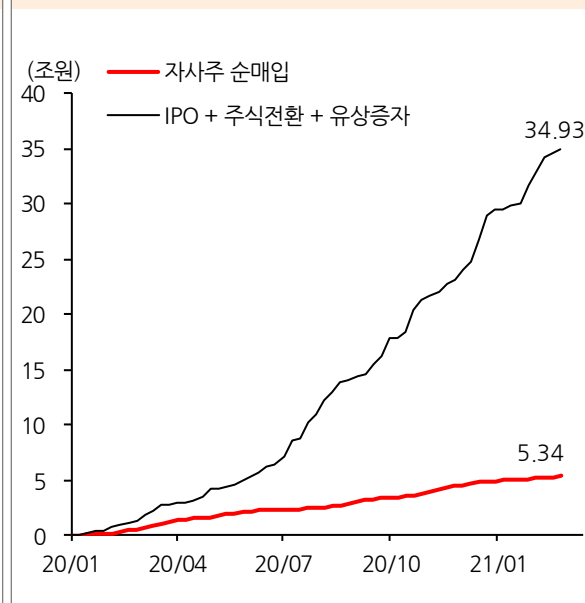
주1: 20/1/1~21/2/24 기준
주2: 자사주 매입(매도) = 직접 매수(매도) + 신탁 매수(매도)
자료: WISEfn, 인포맥스, 한화투자증권 리서치센터

주간 IPO + 주식전환 + 유상증자, 3,770억원



주1: 20/1/1~21/2/24 기준, SPAC 제외
주2: IPO = 공모가 x 유동주식 수, 주식전환 = CB 전환 + BW 행사
자료: WISEfn, 인포맥스, 한화투자증권 리서치센터

누적 자사주 순매입, IPO + 주식전환 + 유상증자



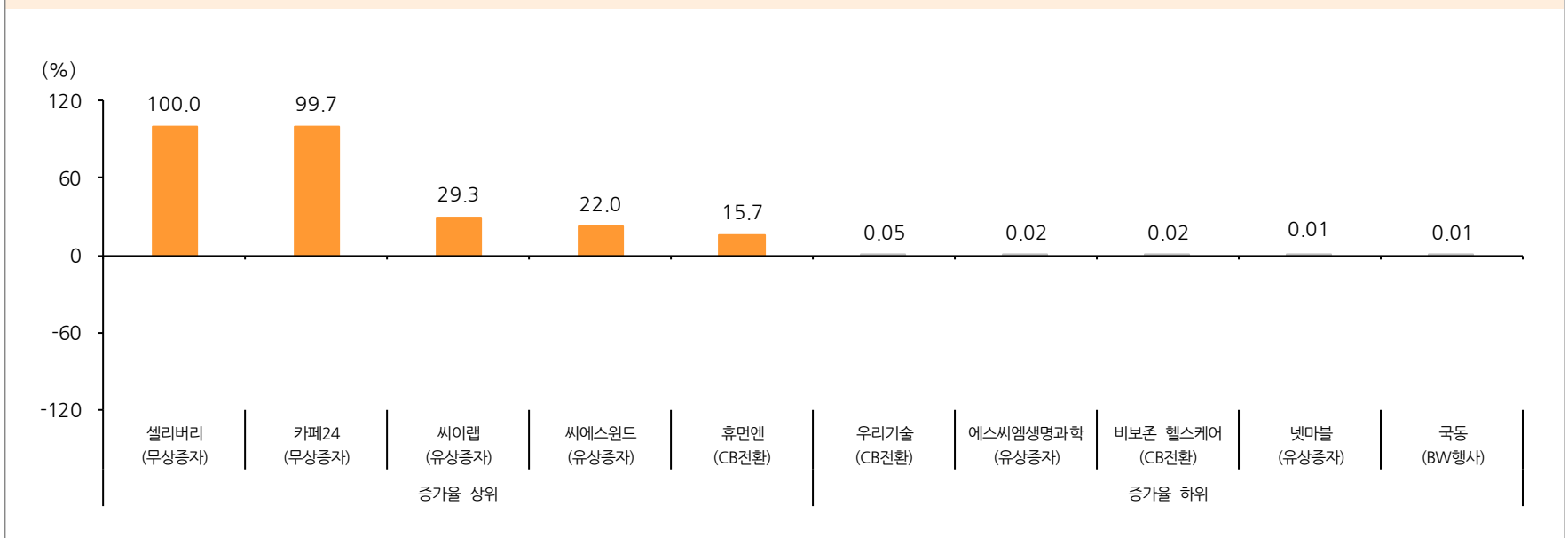
주: 20/1/1~21/2/24 기준
자료: WISEfn, 인포맥스, 한화투자증권 리서치센터





[자본시장] 상장 주식 수 변동 종목

상장 주식 수 변동 종목 (전주 대비)



주1: 주간(2/19~2/25) 기준

주2: 주식전환은 전환우선주의 보통주 전환

자료: 인포맥스, 한화투자증권 리서치센터



[퀀트]

안현국 | hg.ahn@hanwha.com | 3772-7646

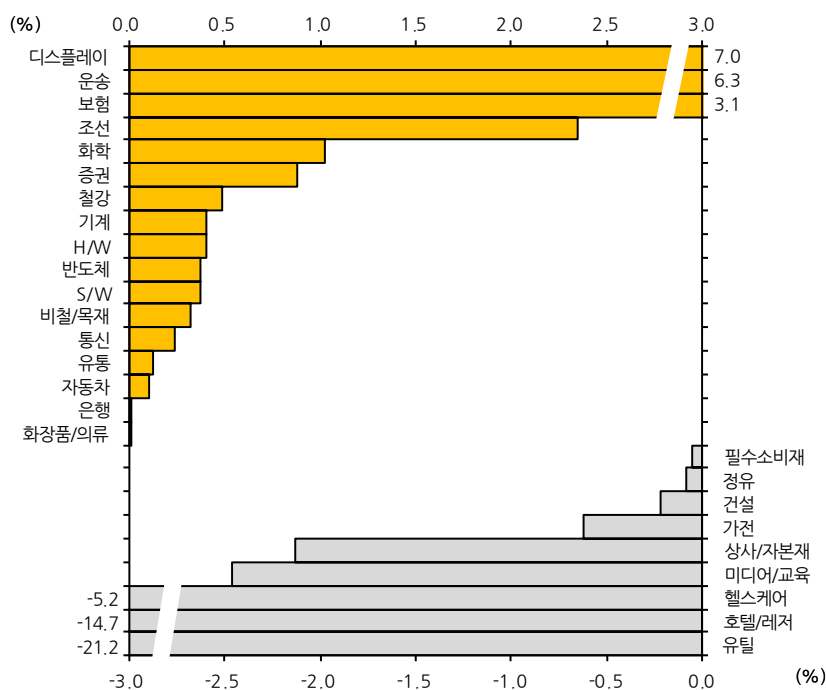
퀀트



KOSPI 2021년 연간 순이익 예상치 전주와 동일

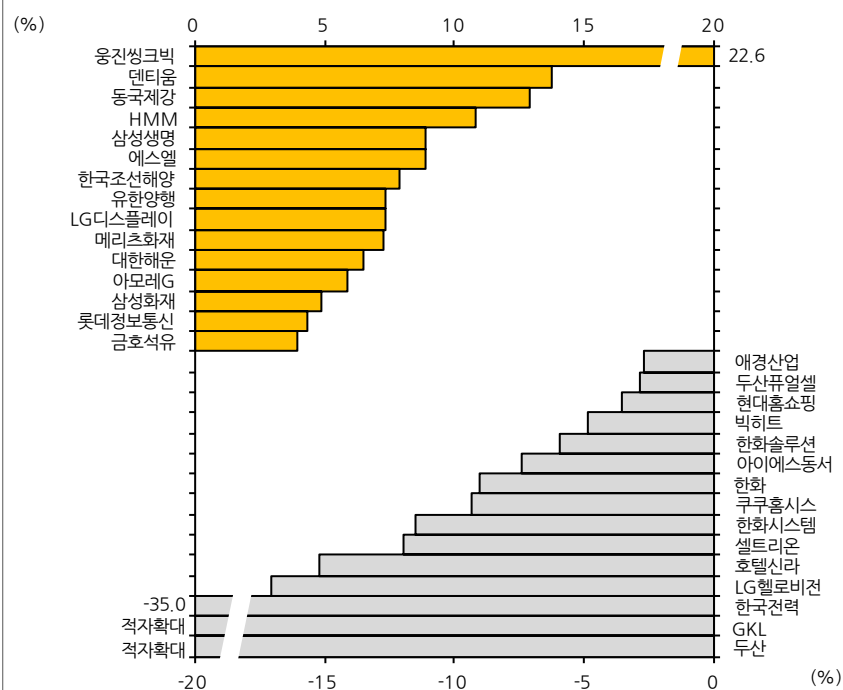
- ❖ KOSPI 2021년 연간 순이익 예상치는 전주와 동일
- ❖ 상향 업종: 디스플레이, 운송, 보험, 조선 vs. 하향 업종: 유틸, 호텔/레저, 헬스케어, 미디어/교육
- ❖ 상향 종목: 삼성생명, 한국조선해양, LG디스플레이, 삼성화재 vs. 하향 종목: 한국전력, 셀트리온, 한화솔루션, 빅히트

2021년 KOSPI 업종별 연간 순이익 예상치 변화율(전주 대비)



자료: WISEfn, 한화투자증권 리서치센터

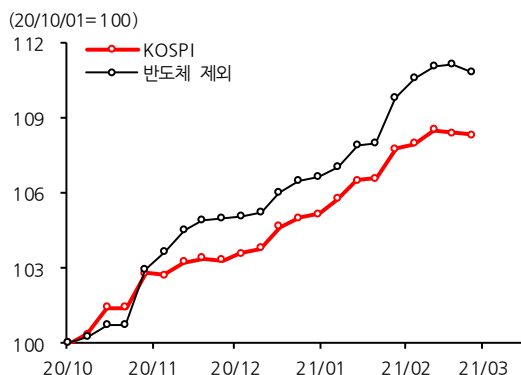
2021년 KOSPI 종목별 연간 순이익 예상치 변화율 상하위 15개(전주 대비)



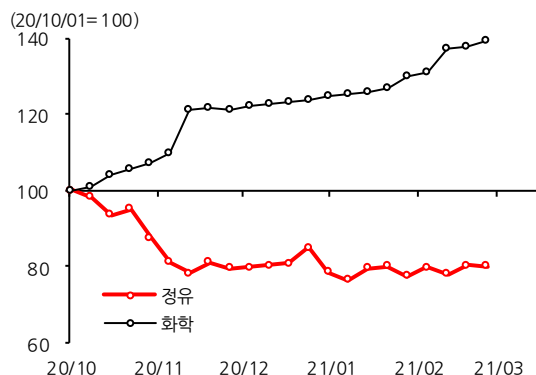
자료: WISEfn, 한화투자증권 리서치센터

2021년 KOSPI 업종별 연간 순이익 예상치 추이

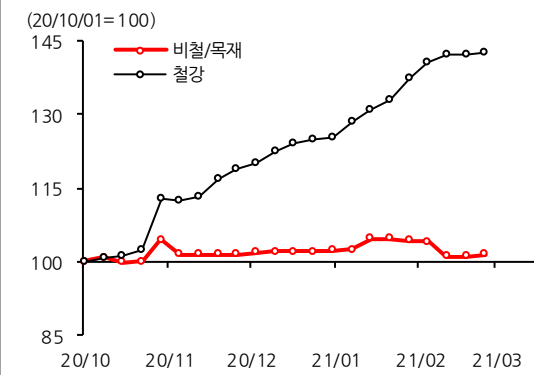
KOSPI, 반도체 제외 KOSPI



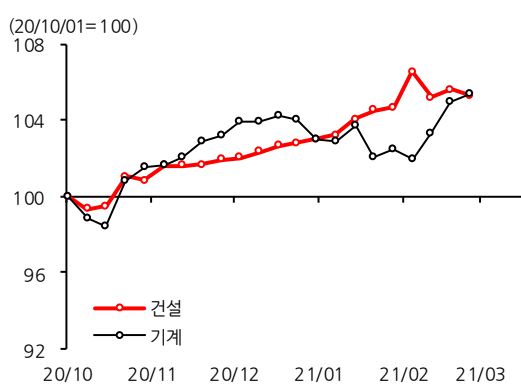
에너지-정유, 소재-화학



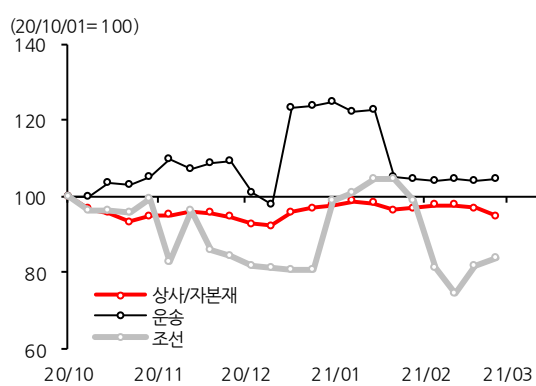
소재-비철/목재, 철강



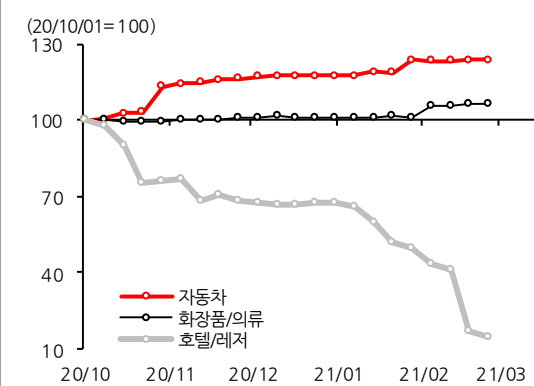
산업재-건설, 기계



산업재-조선,상사/자본재, 운송



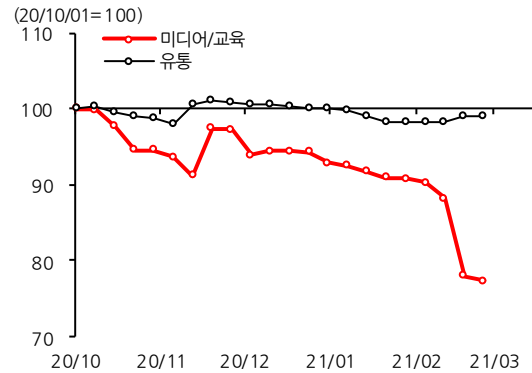
경기소비재-자동차, 화장품/의류, 호텔/레저



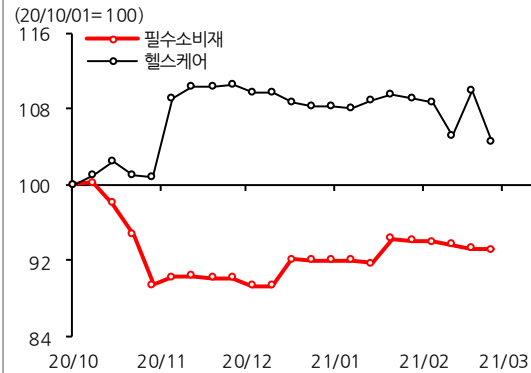
자료: WISEfn, 한화투자증권 리서치센터

2021년 KOSPI 업종별 연간 순이익 예상치 추이

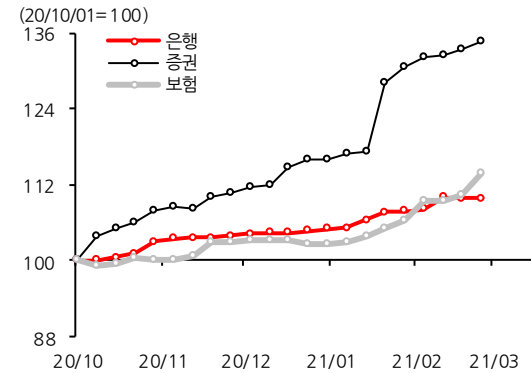
경기소비재-미디어/교육, 유통



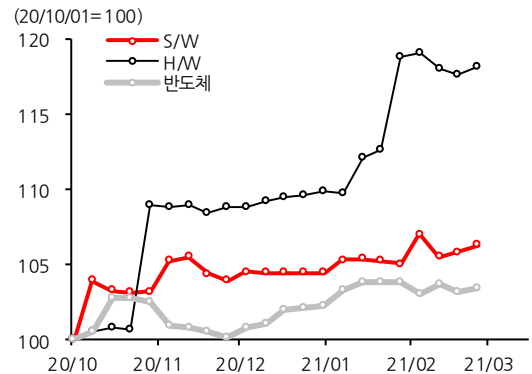
필수소비재, 헬스케어



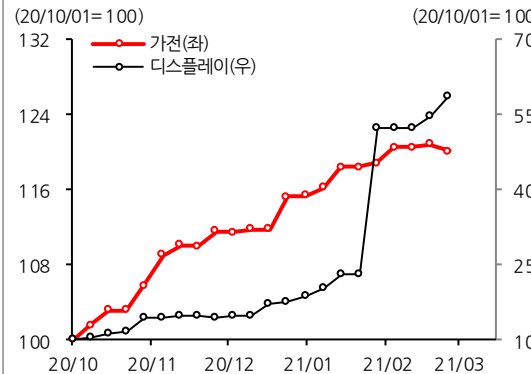
금융-은행, 증권, 보험



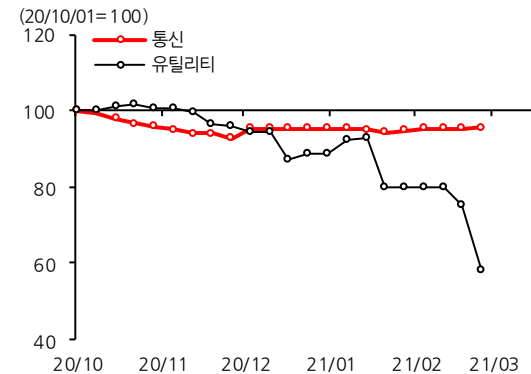
IT-S/W, H/W, 반도체



IT-가전, 디스플레이



통신, 유틸리티



자료: WISEfn, 한화투자증권 리서치센터



[시황]

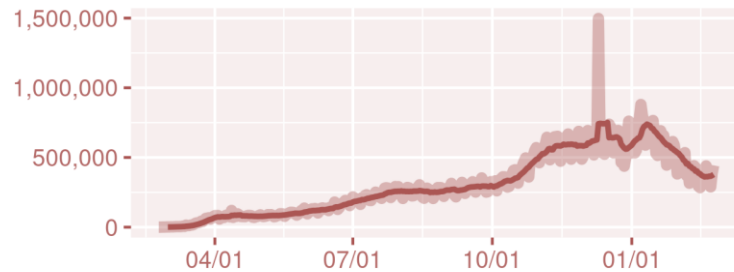
김수연 | sooyeon.k@hanwha.com | 3772-7628

차트북

[COVID-19] 국가별 잔여 확진자 증감 추이

전세계(중국 제외) 확진자 수 일일 증감 추이

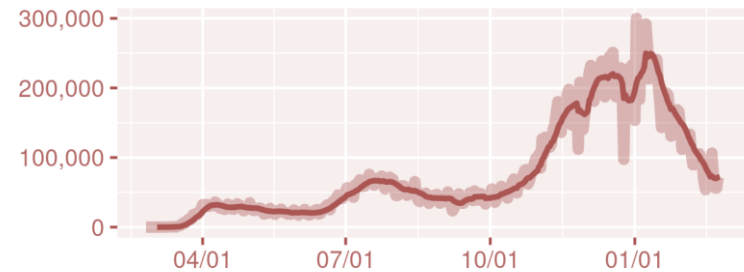
Increase in Confirmed: excl. China



자료: Johns Hopkins CSSE, 한화투자증권 리서치센터

미국 확진자 수 일일 증감 추이

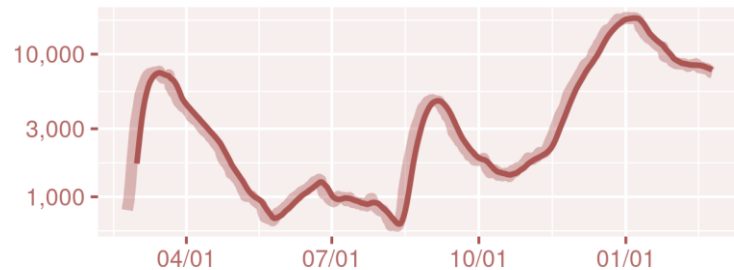
Increase in Confirmed: US



자료: Johns Hopkins CSSE, 한화투자증권 리서치센터

한국 잔여 확진자(확진 - 완치 - 사망) 수 추이

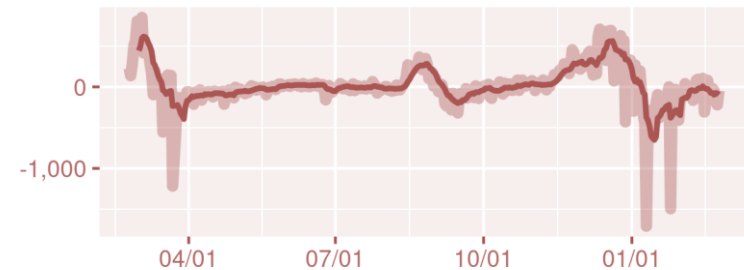
Remaining: Korea, South



자료: Johns Hopkins CSSE, 한화투자증권 리서치센터

한국 잔여 확진자(확진 - 완치 - 사망) 일일 증감 추이

Increase in Remaining: Korea, South

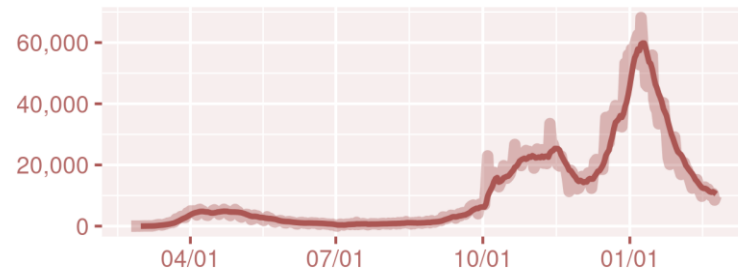


자료: Johns Hopkins CSSE, 한화투자증권 리서치센터

[COVID-19] 국가별 잔여 확진자 증감 추이

영국 확진자 수 일일 증감 추이

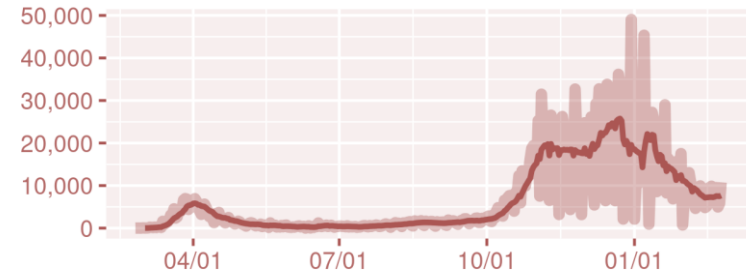
Increase in Confirmed: United Kingdom



자료: Johns Hopkins CSSE, 한화투자증권 리서치센터

독일 확진자 수 일일 증감 추이

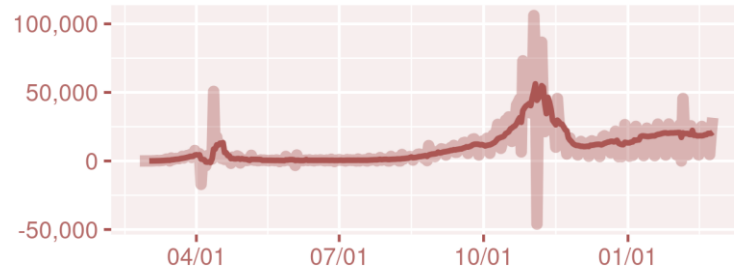
Increase in Confirmed: Germany



자료: Johns Hopkins CSSE, 한화투자증권 리서치센터

프랑스 확진자 수 일일 증감 추이

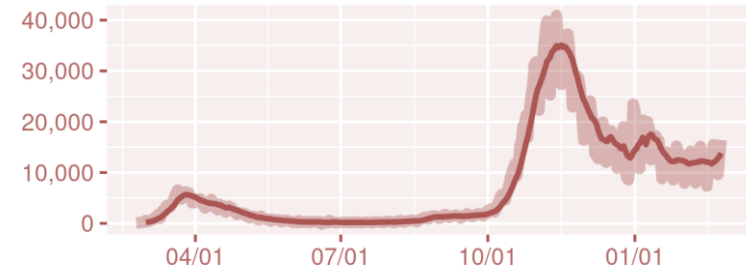
Increase in Confirmed: France



자료: Johns Hopkins CSSE, 한화투자증권 리서치센터

이탈리아 확진자 수 일일 증감 추이

Increase in Confirmed: Italy

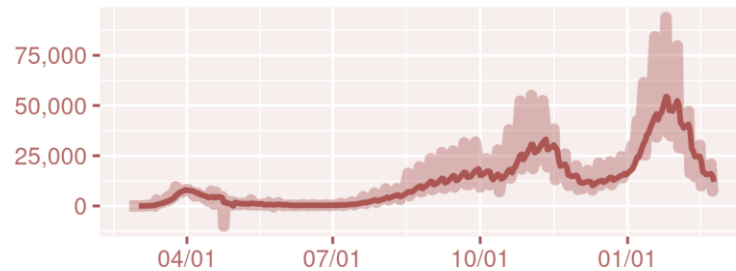


자료: Johns Hopkins CSSE, 한화투자증권 리서치센터

[COVID-19] 국가별 잔여 확진자 증감 추이

스페인 확진자 수 일일 증감 추이

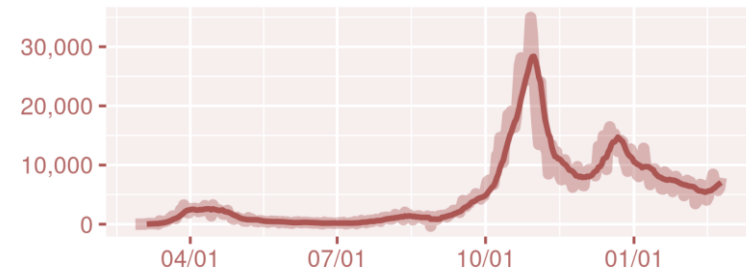
Increase in Confirmed: Spain



자료: Johns Hopkins CSSE, 한화투자증권 리서치센터

베네룩스 확진자 수 일일 증감 추이

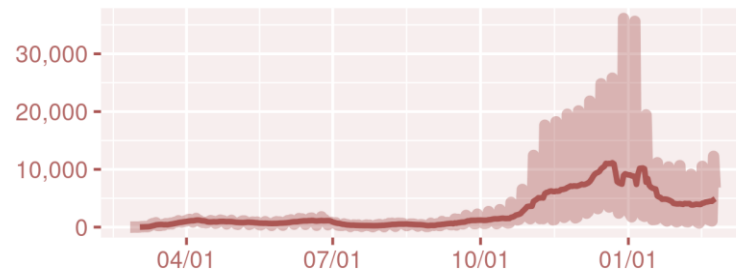
Increase in Confirmed: Benelux



자료: Johns Hopkins CSSE, 한화투자증권 리서치센터

노르딕 확진자 수 일일 증감 추이

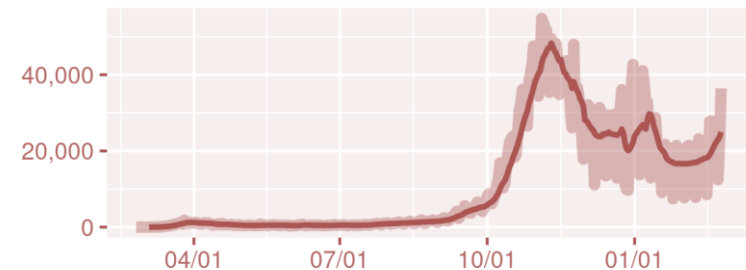
Increase in Confirmed: Nordics



자료: Johns Hopkins CSSE, 한화투자증권 리서치센터

비셰그라드 + 오스트리아 확진자 수 일일 증감 추이

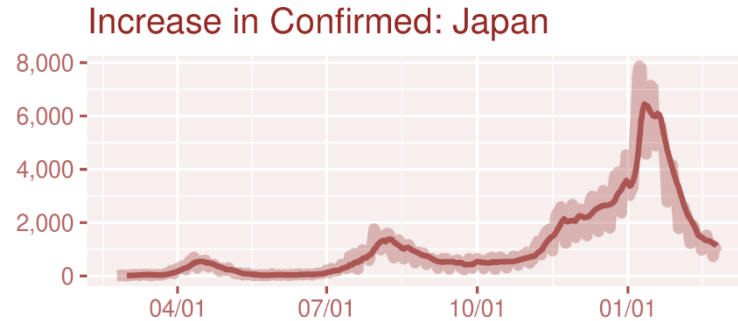
Increase in Confirmed: Visegrad + Austria



자료: Johns Hopkins CSSE, 한화투자증권 리서치센터

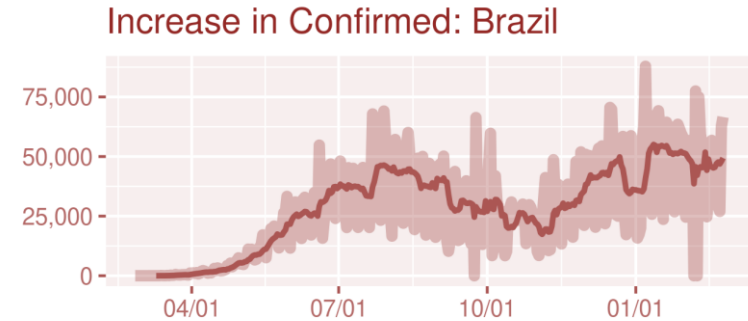
[COVID-19] 국가별 잔여 확진자 증감 추이

일본 확진자 수 일일 증감 추이



자료: Johns Hopkins CSSE, 한화투자증권 리서치센터

브라질 확진자 수 일일 증감 추이



자료: Johns Hopkins CSSE, 한화투자증권 리서치센터

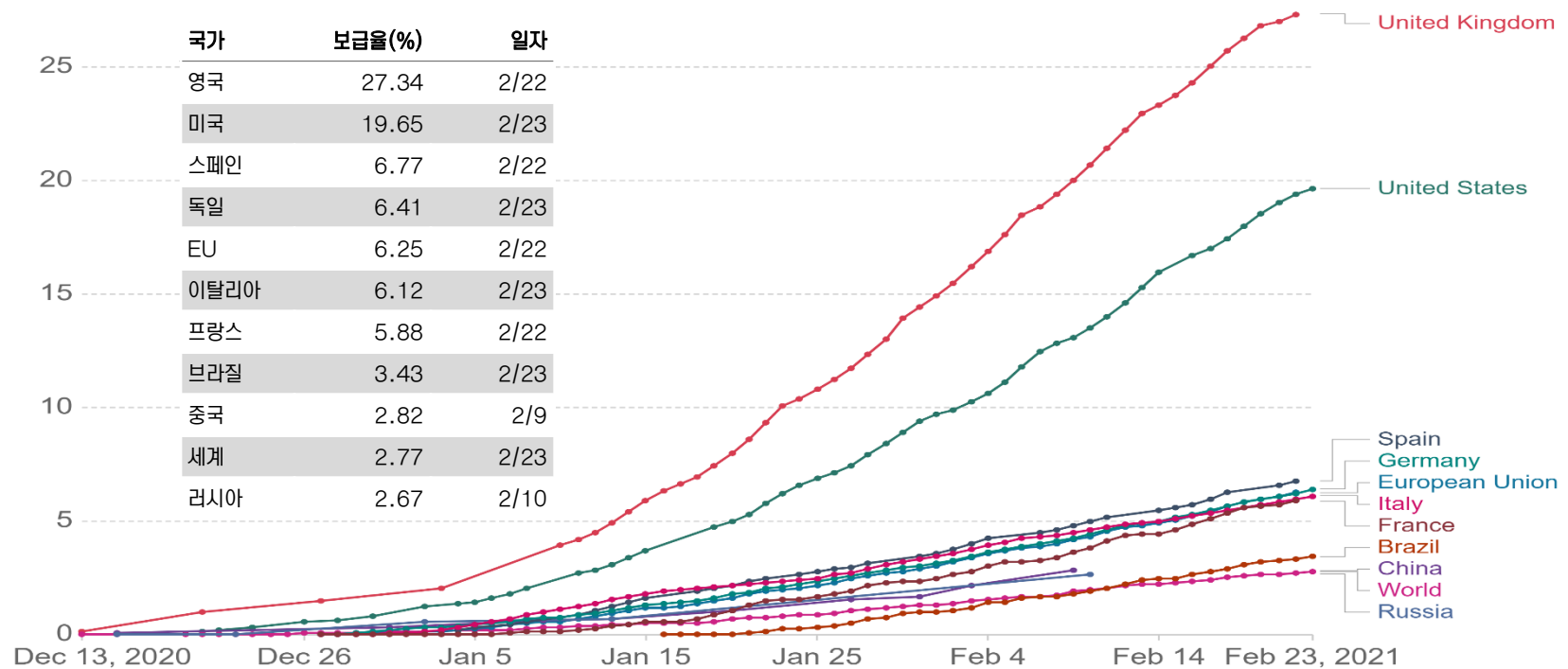
[COVID-19] 국가별 100명당 COVID-19 백신 보급율

국가별 100명당 COVID-19 백신 보급률

Cumulative COVID-19 vaccination doses administered per 100 people

This is counted as a single dose, and may not equal the total number of people vaccinated, depending on the specific dose regime (e.g. people receive multiple doses).

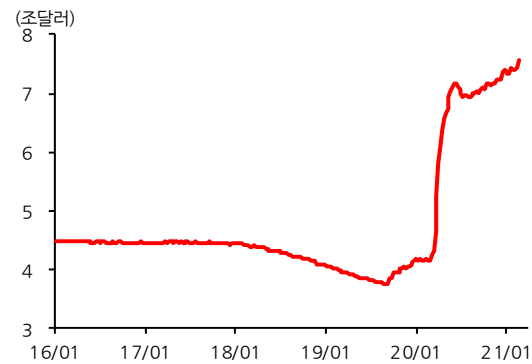
Our World in Data



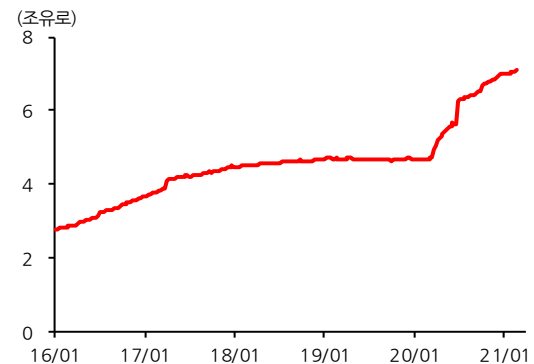
자료: Our World in Data, 한화투자증권 리서치센터

[수급] 4대 중앙은행 총자산

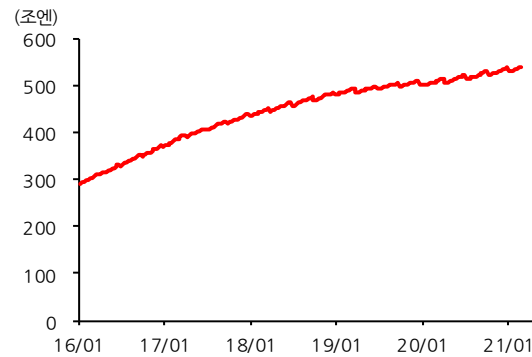
미국 7.56조달러



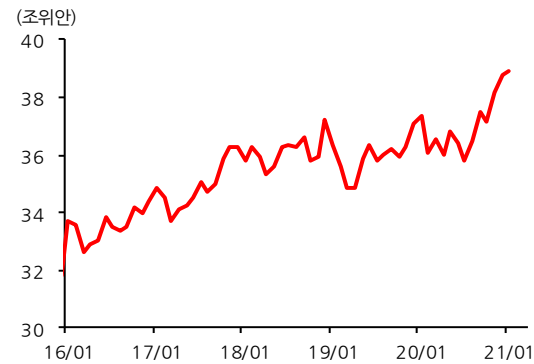
유로존 7.10조유로



일본 538조엔



중국 38.9조위안



자료: Bloomberg, 한화투자증권 리서치센터

[수급] 미국 장단기 금리 차

10Y-2Y, 125.1bp

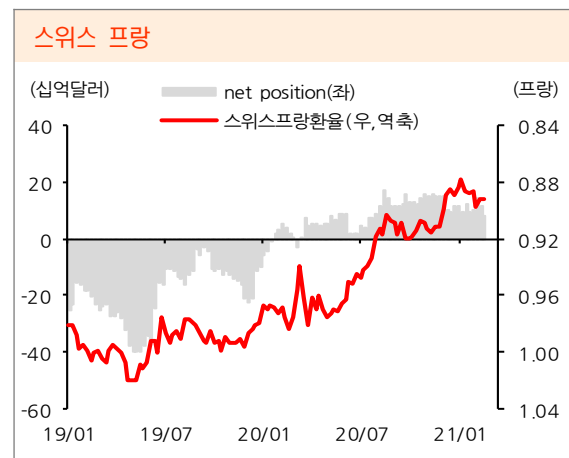
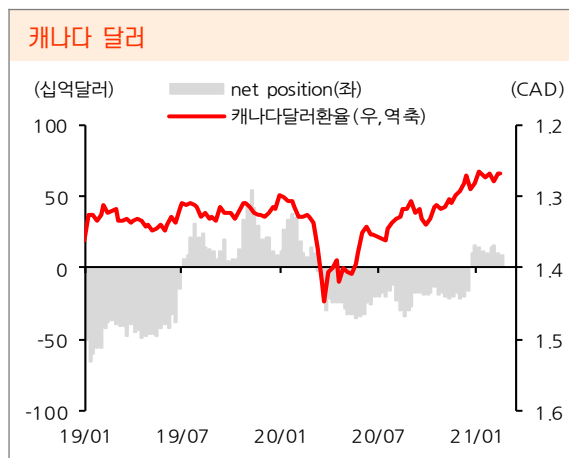
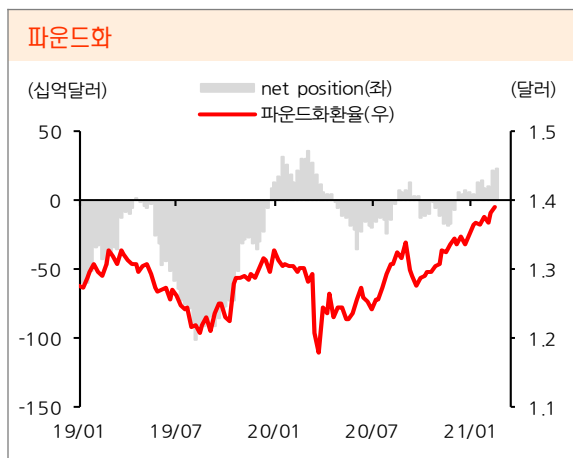
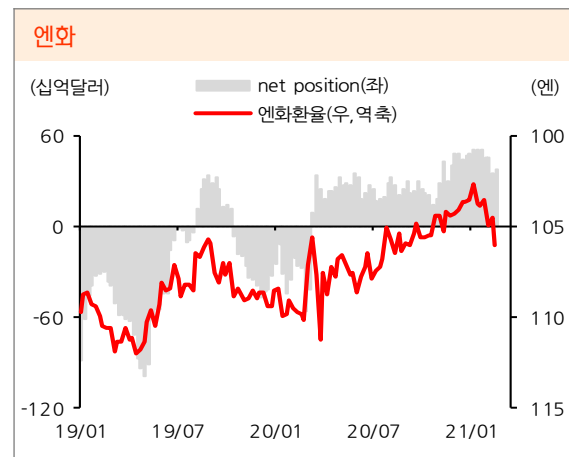
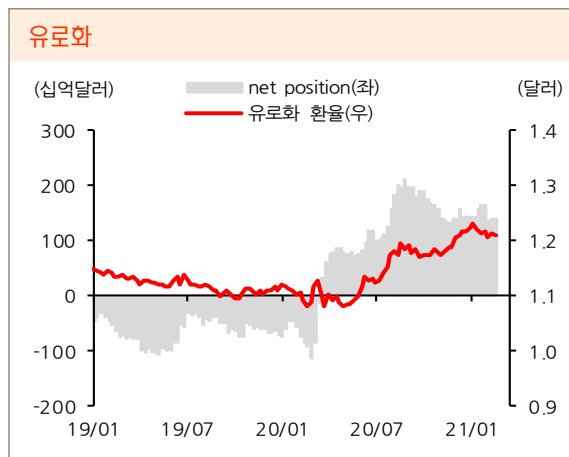
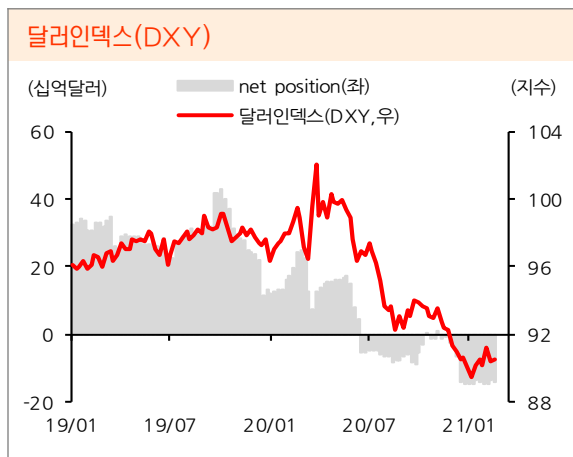


30Y-5Y, 161.7bp



자료: Bloomberg, 한화투자증권 리서치센터

[FX] 주요 통화의 투기적 순매수(non-commercial net position)와 환율

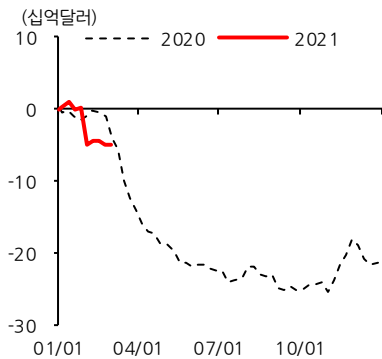


자료: Bloomberg, 한화투자증권 리서치센터

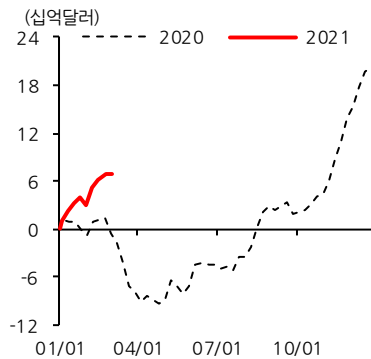
[수급]

외국인 아시아 주식 주간 누적 순매수

한국 이번주 -0.7억달러



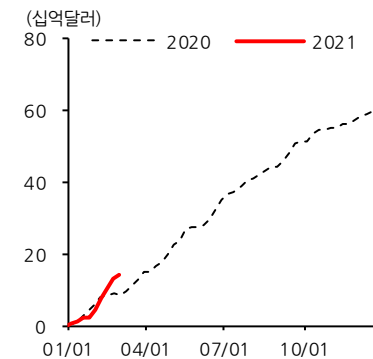
인도 이번주 -1.2억달러



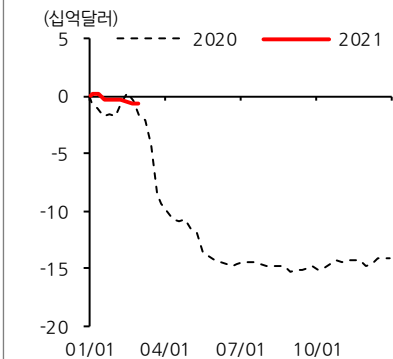
[수급]

외국인 아시아 채권 주간 누적 순매수

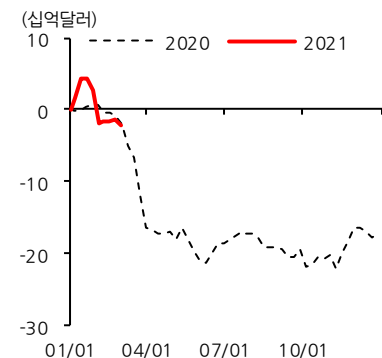
한국 이번주 +11.0억달러



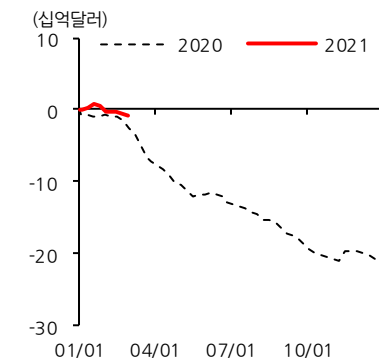
인도 이번주 -0.5억달러



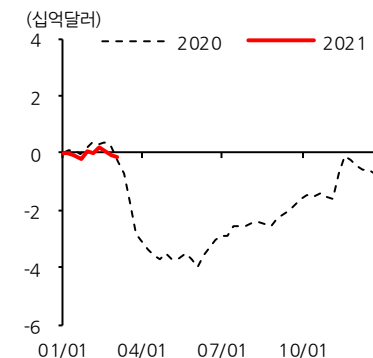
대만 이번주 -8.3억달러



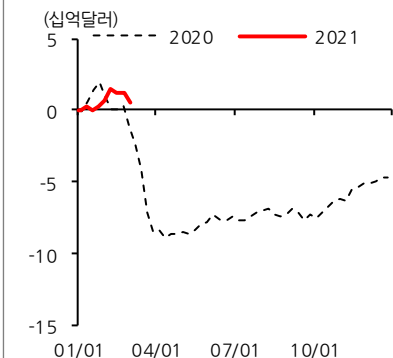
동남아시아 이번주 -2.5억달러



태국 이번주 -0.7억달러



인도네시아 이번주 -6.7억달러

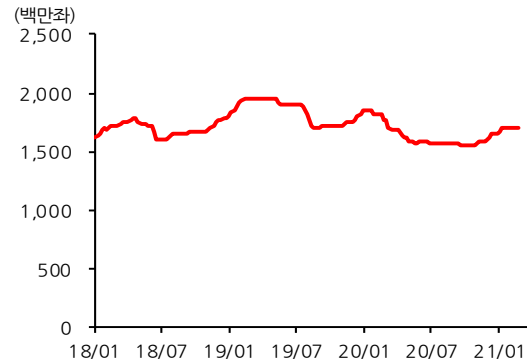


주: 동남아시아는 태국, 인도네시아, 말레이시아, 베트남, 필리핀 합
자료: Bloomberg, 한화투자증권 리서치센터

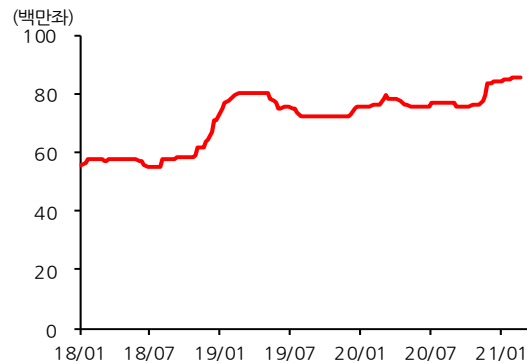
자료: Bloomberg, 한화투자증권 리서치센터

[수급] 한국 관련 3대 ETF 좌수

iShares CoreMSCI EM +iShares MSCI EM



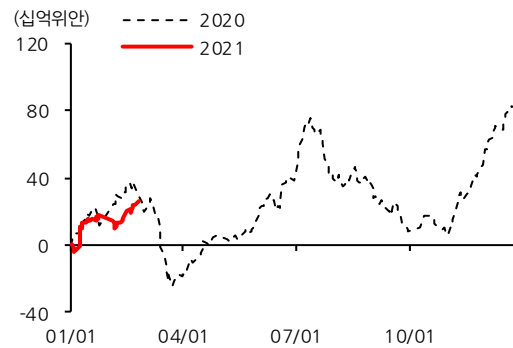
iShares MSCI South Korea



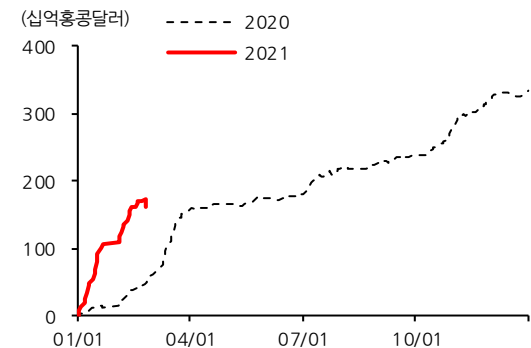
자료: Bloomberg, 한화투자증권 리서치센터

[수급] 중국 후강통, 선강통

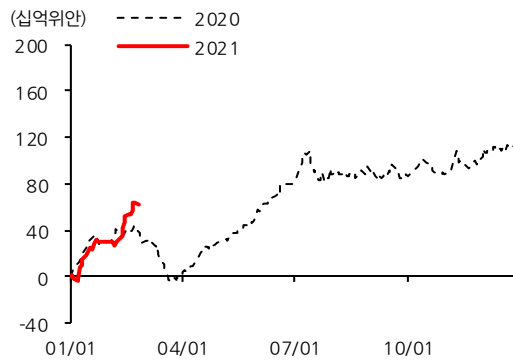
후강통 - 후구통(홍콩 → 상하이) 순매수대금 누적



후강통 - 강구통(상하이 → 홍콩) 순매수대금 누적

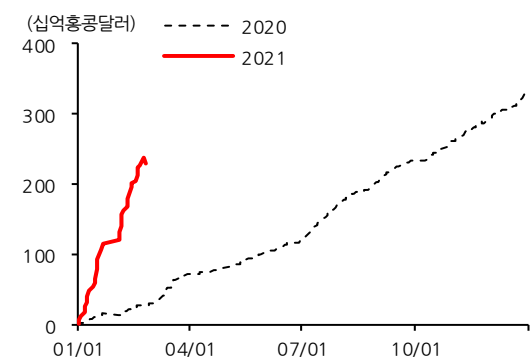


선강통 - 선구통(홍콩 → 선전) 순매수대금 누적



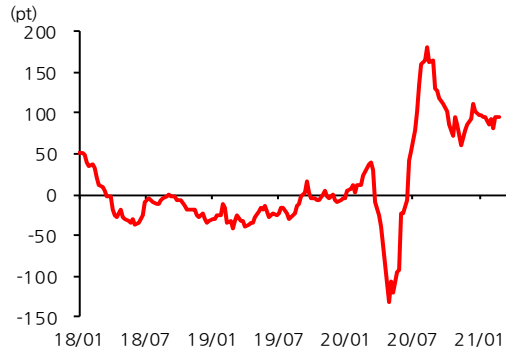
자료: Bloomberg, 한화투자증권 리서치센터

선강통 - 강구통(선전 → 홍콩) 순매수대금 누적

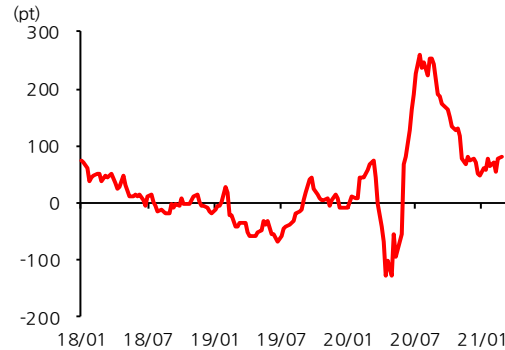


[성장] 씨티 경기 서프라이즈 지수

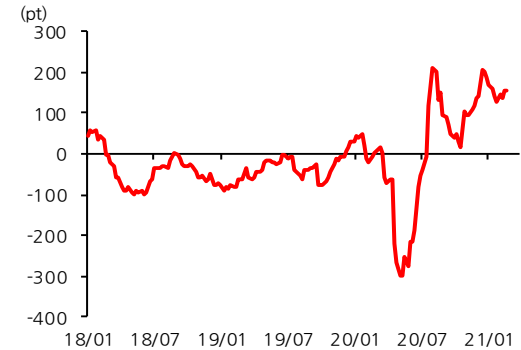
Major



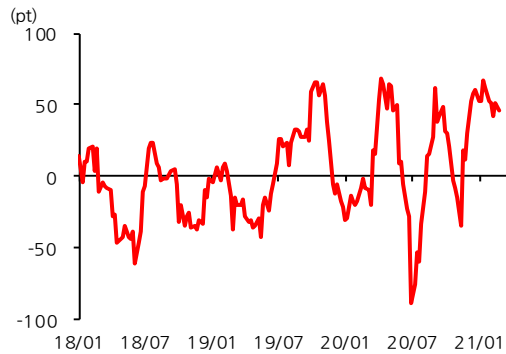
미국



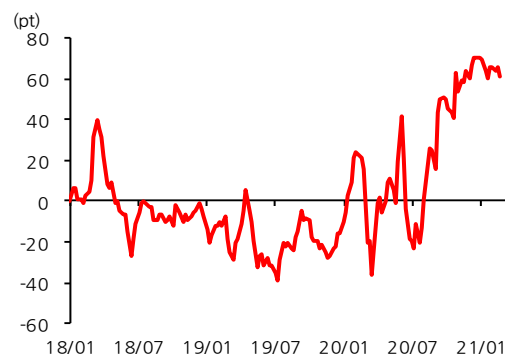
유로존



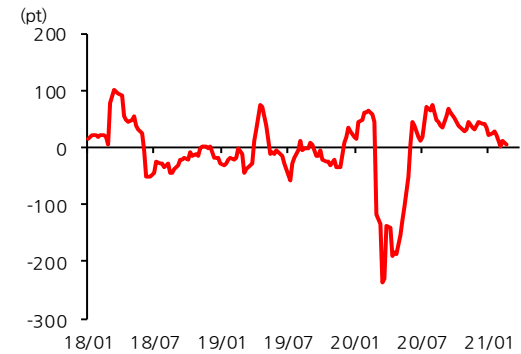
일본



EM



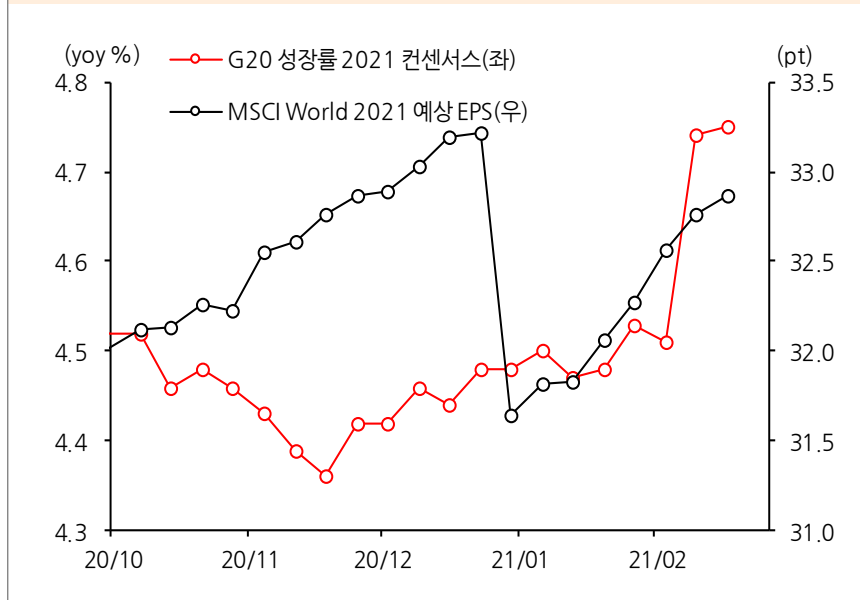
중국



자료: Bloomberg, 한화투자증권 리서치센터

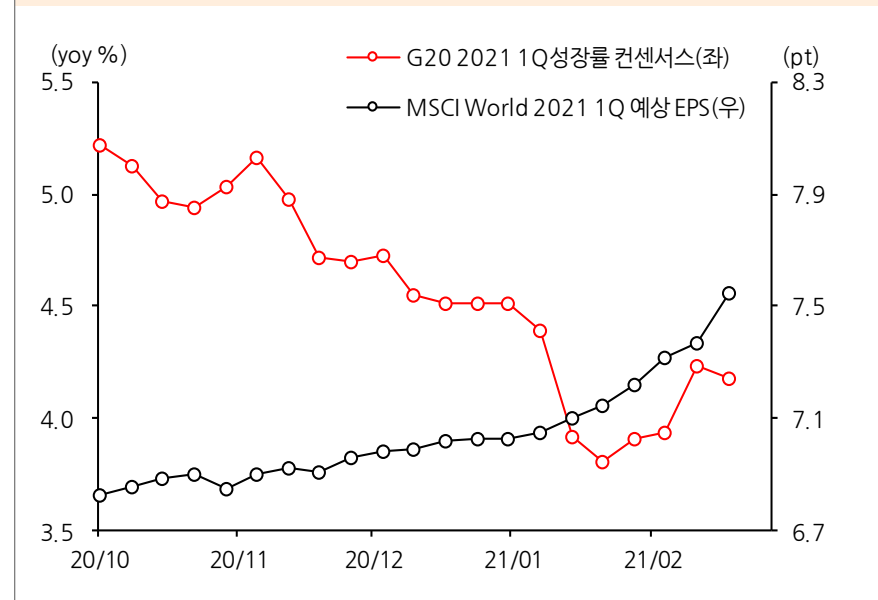
[성장] G20 평균 성장률과 MSCI World EPS

2021년 G20 성장률 전망 4.75%, MSCI World EPS 예상 32.87



자료: Bloomberg, 한화투자증권 리서치센터

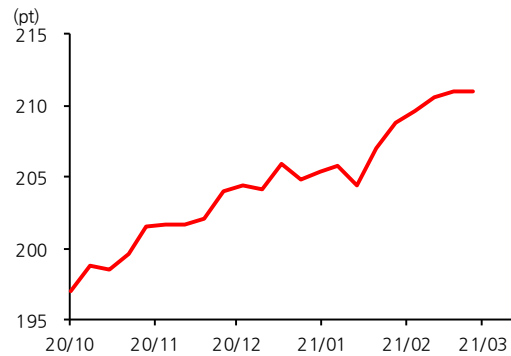
2021년 1분기 G20 성장률 전망 4.18%, MSCI World EPS 예상 7.55



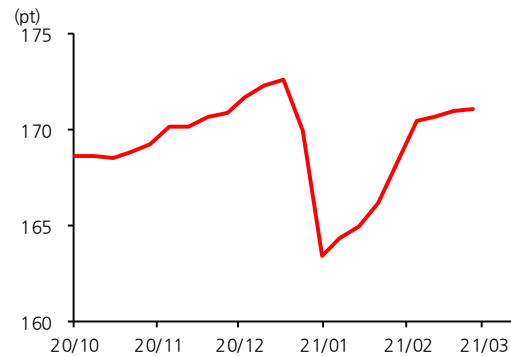
자료: Bloomberg, 한화투자증권 리서치센터

[성장] 국가별 주가지수 연간 EPS 예상

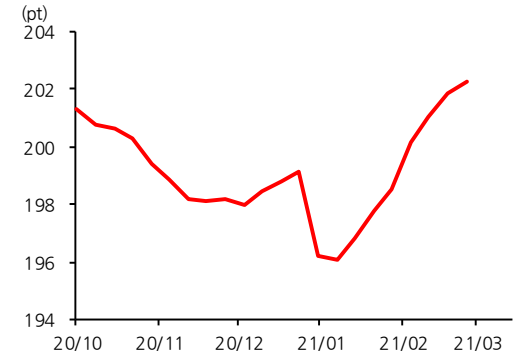
한국 KOSPI, 주간 +0.01%



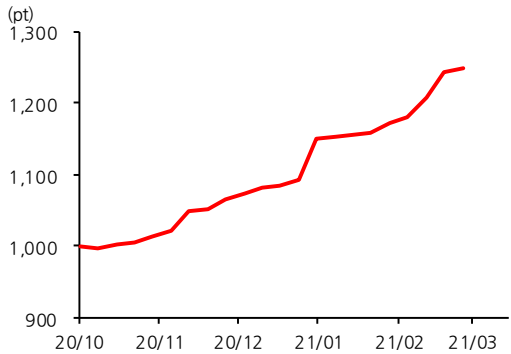
미국 S&P500, 주간 +0.11%



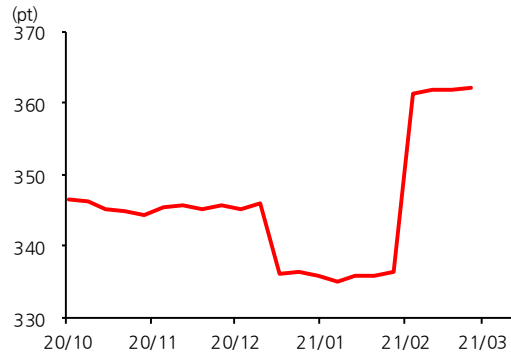
유럽 Euro Stoxx50, 주간 +0.22%



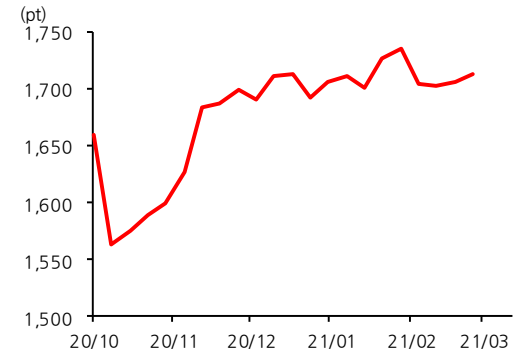
일본 Nikkei, 주간 +0.38%



중국 CSI300, 주간 +0.07%



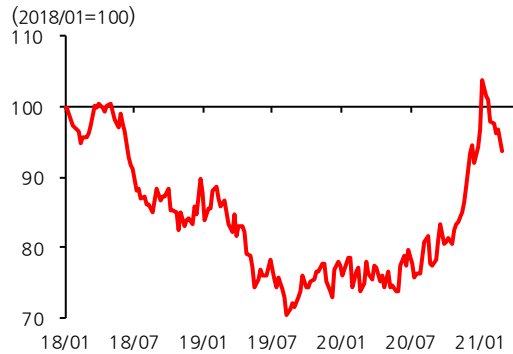
인도 SENSEX, 주간 +0.40%



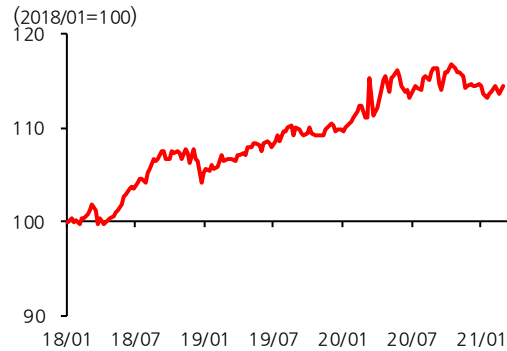
자료: Bloomberg, 한화투자증권 리서치센터

[성장] MSCI 국가별 상대주가(MSCI ACWI 대비, 2018/01=100)

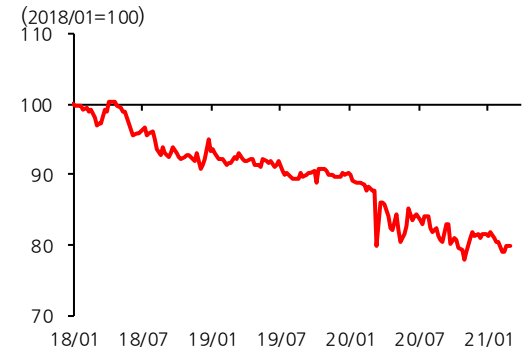
한국



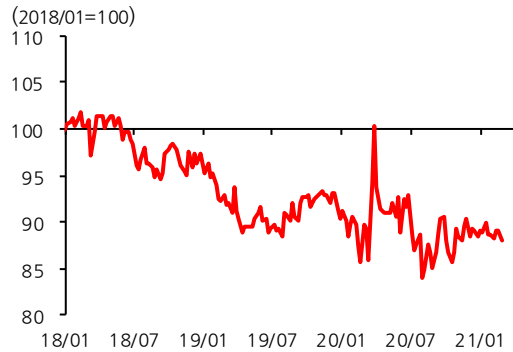
미국



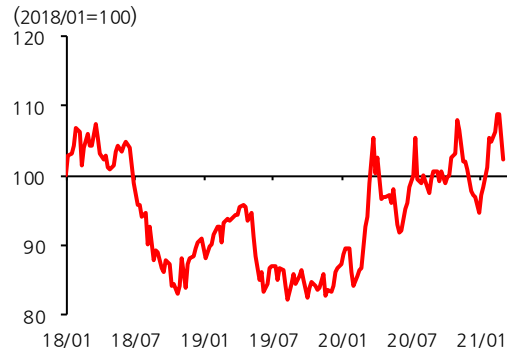
유럽



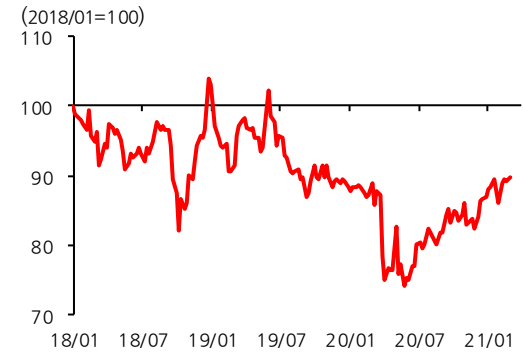
일본



중국



인도



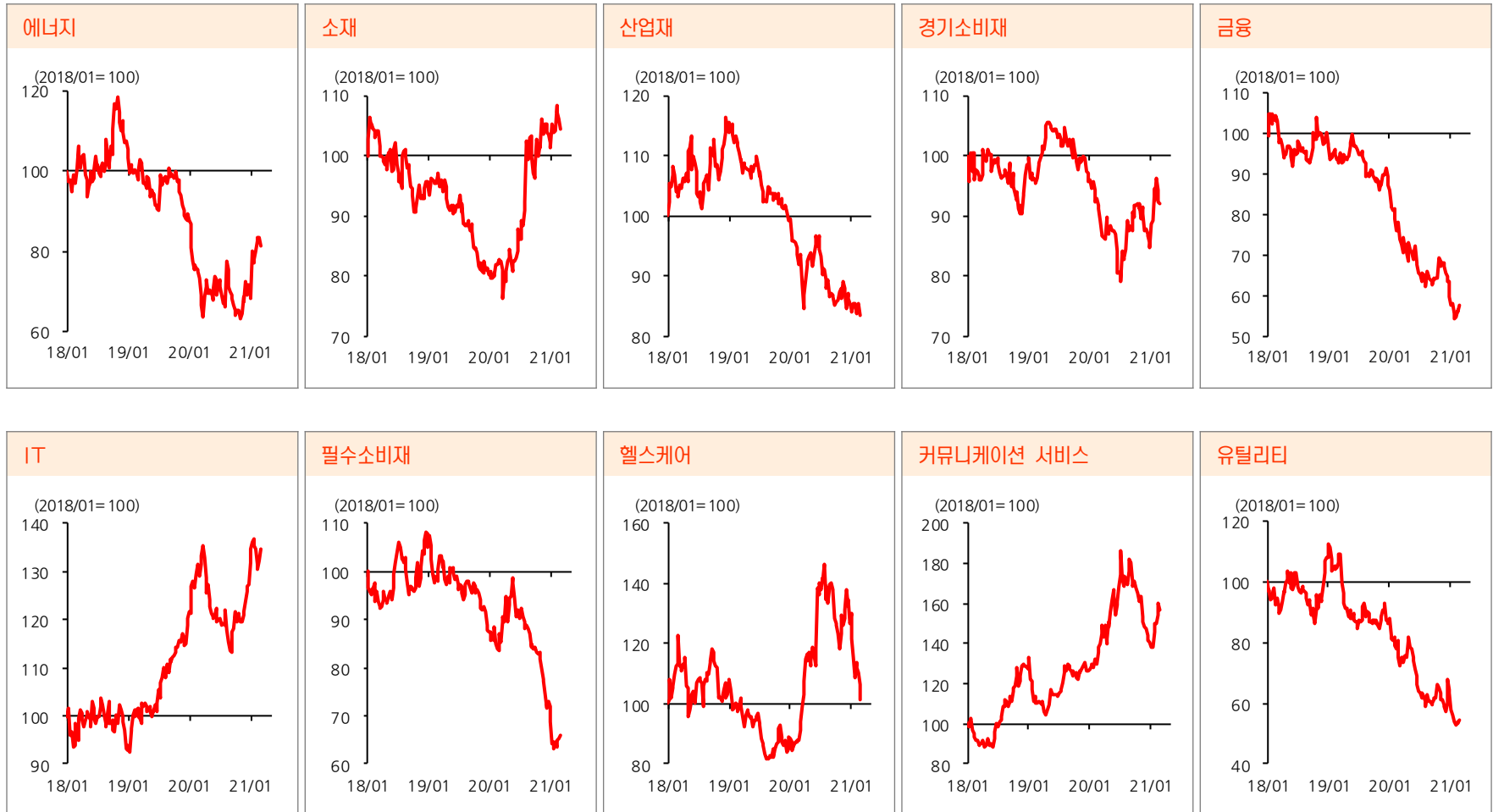
자료: Bloomberg, 한화투자증권 리서치센터

[성장] MSCI 섹터별 상대주가(MSCI ACWI 대비, 2018/01=100)



자료: Bloomberg, 한화투자증권 리서치센터

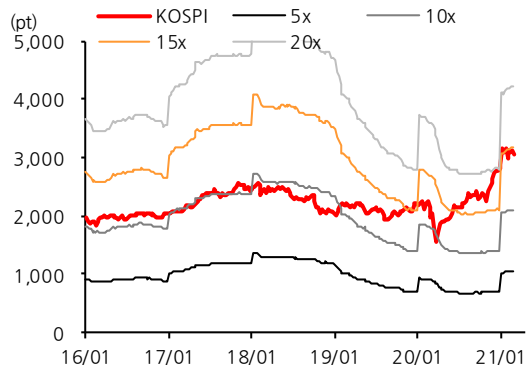
[성장] KOSPI 섹터별 상대주가(KOSPI 대비, 2018/01=100)



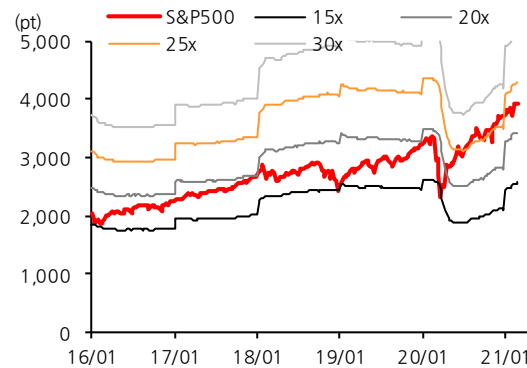
자료: WISEfn, 한화투자증권 리서치센터

[밸류에이션] 국가별 주가지수 연간 PER

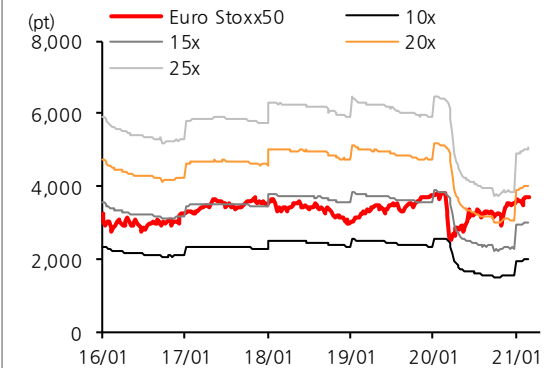
한국 KOSPI, 현재 14.4배



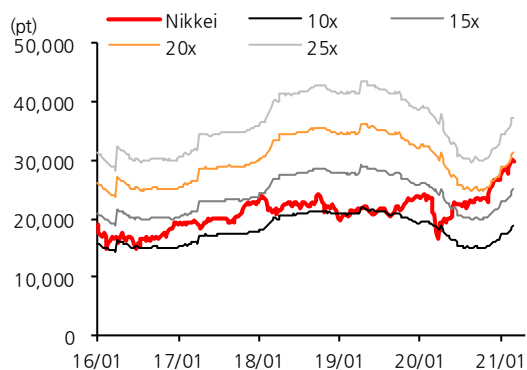
미국 S&P500, 현재 22.9배



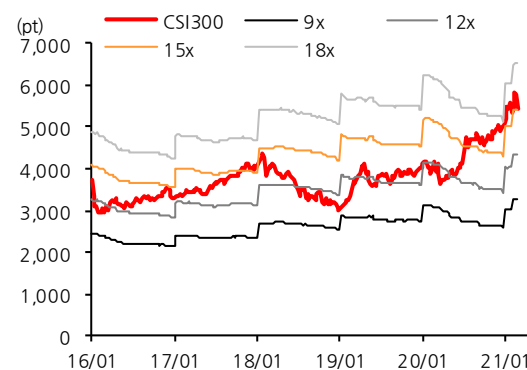
유럽 Euro Stoxx50, 현재 18.3배



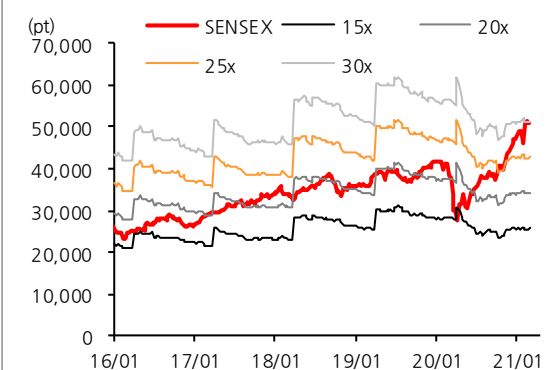
일본 Nikkei, 23.8배



중국 CSI300, 현재 15.0배



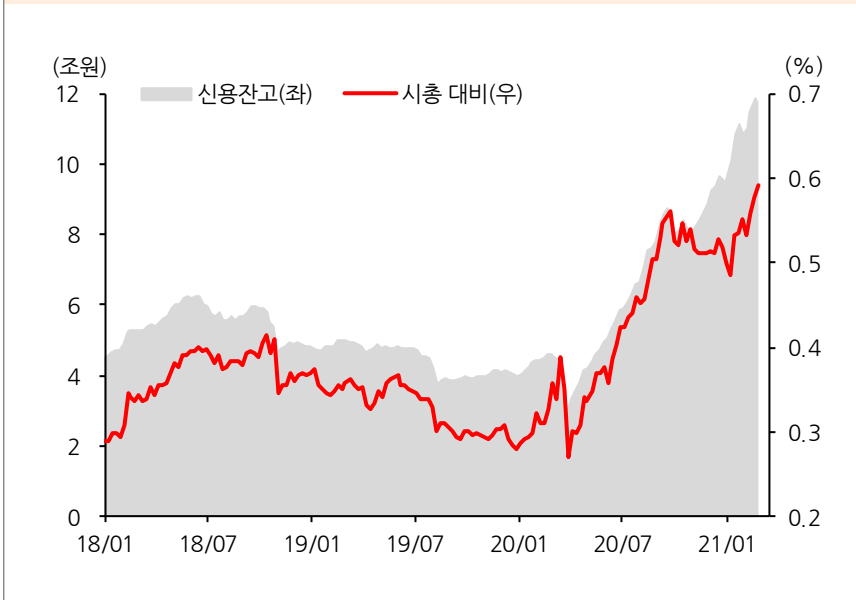
인도 SENSEX, 현재 29.7배



자료: Bloomberg, 한화투자증권 리서치센터

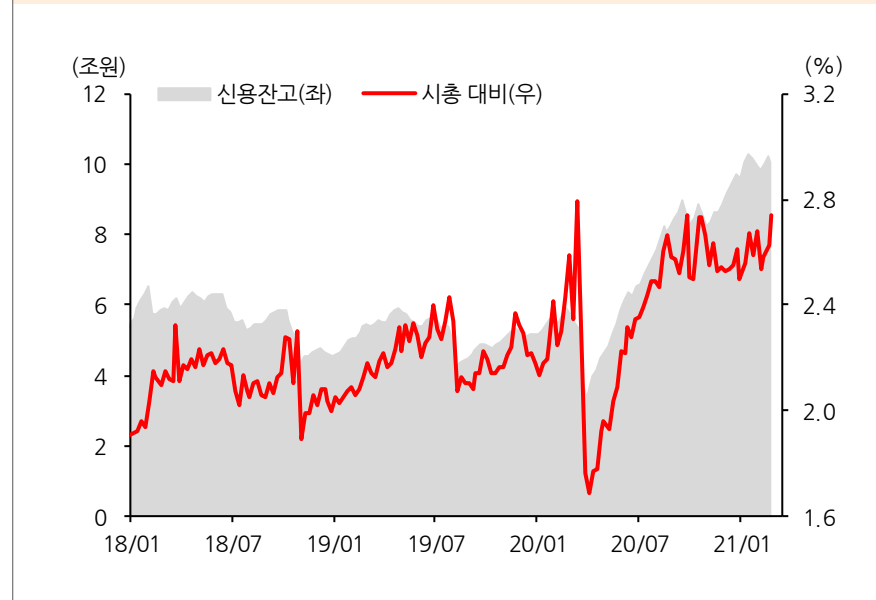
[밸류에이션] KOSPI, KOSDAQ 신용

코스피의 신용 잔고 11.75조 원, 시가총액 대비 비율 0.59%



자료: WISEfn, 한화투자증권 리서치센터

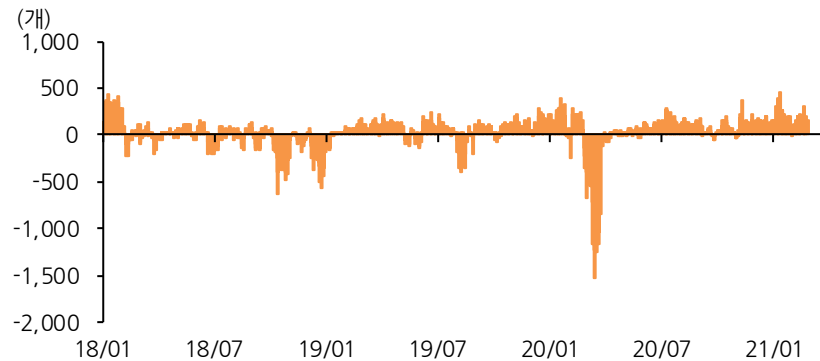
코스닥의 신용잔고 10.08조 원, 시가총액 대비 비율 2.74%



자료: WISEfn, 한화투자증권 리서치센터

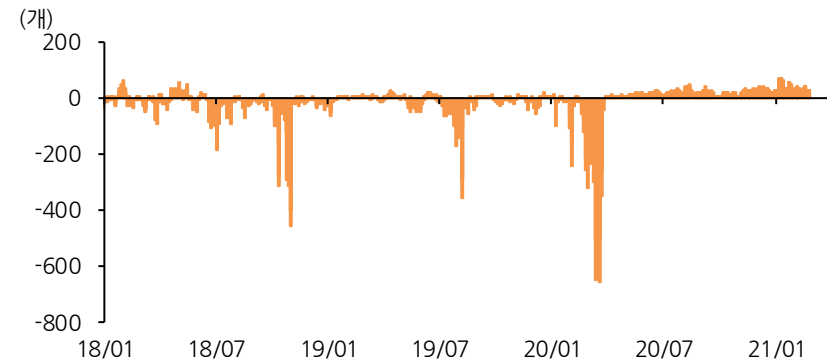
[테크니컬] 52주 최고/최저 차와 20일 이격도

MSCI ACWI 52주 최고/최저 차



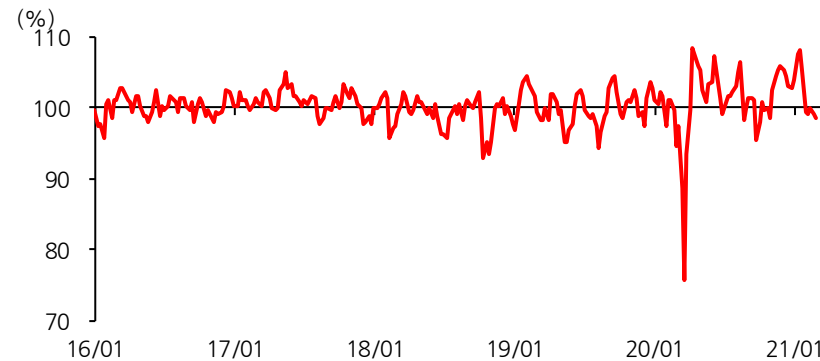
자료: Bloomberg, 한화투자증권 리서치센터

KOSPI 52주 최고/최저 차



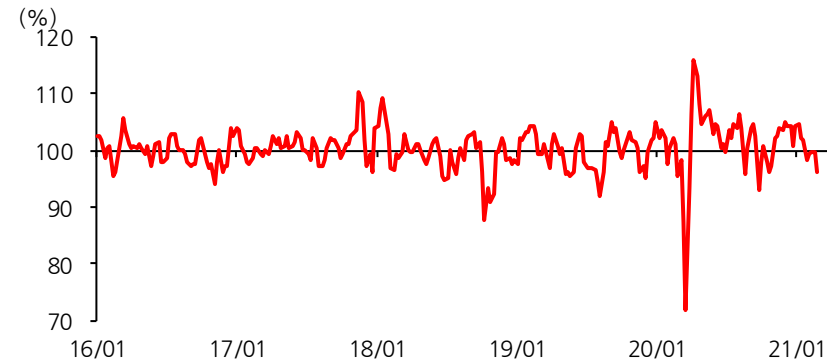
자료: Bloomberg, 한화투자증권 리서치센터

KOSPI 20일 이격도



자료: Bloomberg, 한화투자증권 리서치센터

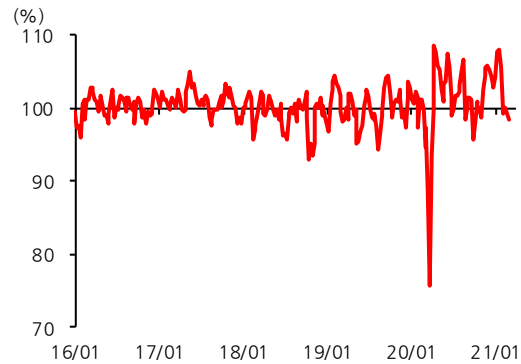
KOSDAQ 20일 이격도



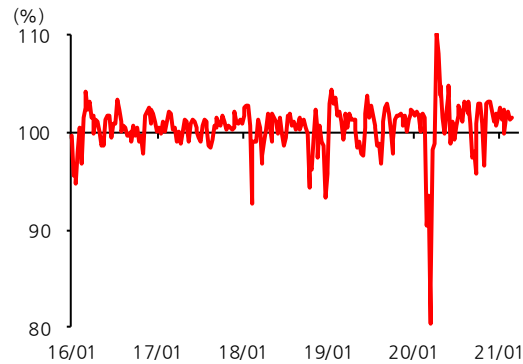
자료: Bloomberg, 한화투자증권 리서치센터

[테크니컬] 국가별 주가지수 20일 이격도

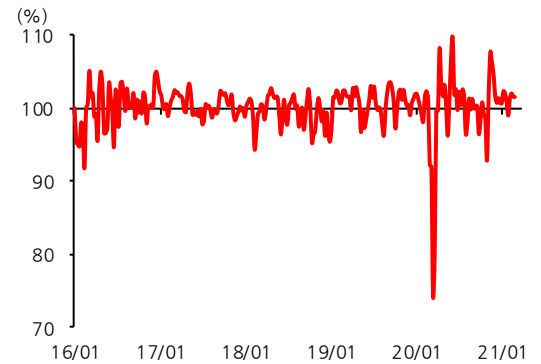
한국 KOSPI



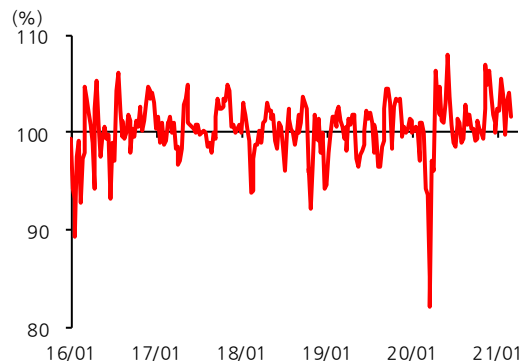
미국 S&P500



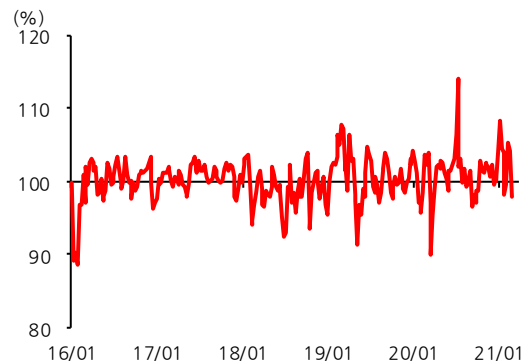
유럽 Euro Stoxx50



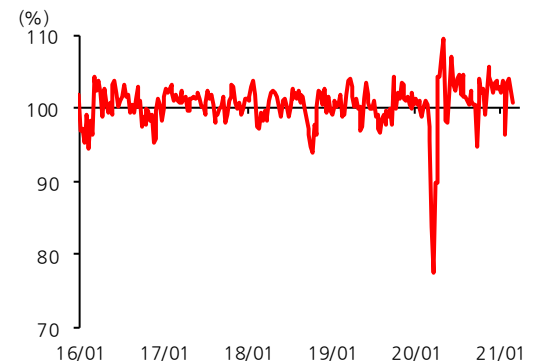
일본 Nikkei



중국 CSI300



인도 SENSEX



자료: Bloomberg, 한화투자증권 리서치센터

Memo.

본 페이지는 편집상 공백 페이지입니다

Memo.

본 페이지는 편집상 공백 페이지입니다

Memo.

본 페이지는 편집상 공백 페이지입니다

Compliance Notices

Compliance Notice

이 자료는 투자자의 증권투자를 돕기 위해 당사 고객에 한하여 배포되는 자료로서 저작권이 당사에 있으며 불법 복제 및 배포를 금합니다. 이 자료에 수록된 내용은 당사 리서치센터가 신뢰할 만한 자료나 정보출처로부터 얻은 것이지만, 당사는 그 정확성이나 완전성을 보장할 수 없습니다. 따라서 이 자료는 어떠한 경우에도 고객의 증권투자 결과와 관련된 법적 책임소재에 대한 증빙으로 사용될 수 없습니다.

Ⓢ MSCI

The MSCI sourced information is the exclusive property of MSCI Inc. (MSCI). Without prior written permission of MSCI, this information and any other MSCI intellectual property may not be reproduced, disseminated or used to create any financial products, including any indices. This information is provided on an “as is” basis. The user assumes the entire risk of any use made of this information. MSCI, its affiliates and any third party involved in, or related to, computing or compiling the information hereby expressly disclaim all warranties of originality, accuracy, completeness, merchantability or fitness for a particular purpose with respect to any of this information. Without limiting any of the foregoing, in no event shall MSCI, any of its affiliates or any third party involved in, or related to, computing or compiling the information have any liability for any damages of any kind. MSCI and the MSCI indexes are services marks of MSCI and its affiliates.

Ⓢ GICS

The Global Industry Classification Standard (GICS) was developed by and is the exclusive property of MSCI Inc. and Standard & Poor's. GICS is a service mark of MSCI and S&P and has been licensed for use by Hanwha Investment & Securities.

한 화 투 자 증 권 리 . 서 . 치 . 센 . 터



리서치센터장

박영훈

정유/석유화학

02.3772.7614

houn0715@hanwha.com

[리서치센터]

김일구	수석 이코노미스트	매크로	3772-7579	ilgoo.kim@hanwha.com
-----	-----------	-----	-----------	----------------------

[투자전략팀]

박승영	팀장	투자전략	3772-7679	park.seungyoung@hanwha.com
김민정	수석연구위원	크레딧	3772-7547	minjeong.kim1052@hanwha.com
안현국	연구위원	퀀트	3772-7646	hg.ahn@hanwha.com
김진명	연구위원	자산배분/경제	3772-7655	jm_kim@hanwha.com
김수연	책임연구위원	시황	3772-7628	sooyeon.k@hanwha.com
박은석	연구위원	차익거래 전략	3772-7690	es.park@hanwha.com
임현정	연구위원	자산배분/경제 RA	3772-7694	hyeonjeong.lim@hanwha.com

[기업분석팀]

이봉진, CFA	팀장	방산/조선/기계	3772-7615	bongjinlee@hanwha.com
이순학	수석연구위원	반도체/통신	3772-7472	soonhak@hanwha.com
한상희, CFA	수석연구위원	해외주식	3772-7695	sanghi.han@hanwha.com
김동하	수석연구위원	자동차/스몰캡	3772-7674	kim.dh@hanwha.com
남성현	수석연구위원	유통/식자재	3772-7651	gone267@hanwha.com
신재훈	연구위원	제약/바이오	3772-7687	jaehoon.shin@hanwha.com
손효주	연구위원	화장품/음식료/섬유/의복	3772-7610	hyoju.son@hanwha.com
김소혜	연구위원	인터넷/게임/미디어	3772-7404	sohye.kim@hanwha.com
송유림	연구위원	건설/건자재	3772-7152	yurim.song@hanwha.com
지인해	연구위원	엔터/레저	3772-7619	lnhae.ji@hanwha.com
김준환	연구위원	전기전자	3772-7473	joonh.kim@hanwha.com
최준영	책임연구위원	통신장비/스몰캡	3772-7698	jchoi@hanwha.com
김유혁	책임연구위원	철강/운송	3772-7638	yuhuk.kim@hanwha.com
최보원	책임연구위원	해외주식	3772-7647	bo.choi@hanwha.com
전우재	책임연구위원	정유/화학	3772-7617	wchun@hanwha.com
이재연	연구위원	제약/바이오/건설/건자재 RA	3772-7678	jaeyeon.lee@hanwha.com
박준호	연구위원	자동차/통신장비/스몰캡 RA	3772-7693	junho.park@hanwha.com
이용욱	연구위원	반도체/통신/전기전자 RA	3772-7635	yw.lee@hanwha.com
박수영	연구위원	방산/조선/기계/인터넷/게임/미디어/철강/운송 RA	3772-7634	suyoung.park.0202@hanwha.com
조은아	연구위원	화장품/음식료/섬유/의복/해외주식/엔터/레저 RA	3772-7641	euna.cho@hanwha.com
윤용식	연구위원	정유/석유화학/유통/식자재 RA	3772-7691	yongs0928@hanwha.com



서울

본 사 02) 3772-7000
 강남지점 02) 6975-2000
 강서지점 02) 2606-4712
 갤러리아지점 02) 3445-8700
 금융플라자63지점 02) 308-6363
 금융플라자시청지점 02) 2021-6900
 금융플라자GFC지점 02) 6919-7400
 노원지점 02) 931-2711
 목동지점 02) 2654-2300
 반포지점 02) 6918-2400
 송파지점 02) 449-3677
 신촌지점 02) 6944-7700
 영업부 02) 3775-0775
 올림픽지점 02) 404-4161
 중양지점 02) 743-7311

인천/경기

과천지점 02) 507-7070 안성지점 031) 677-0233
 부천지점 032) 322-0909 일산지점 031) 929-1313
 분당지점 031) 707-7114 평촌지점 031) 381-6004
 송도IFE지점 032) 851-7233 평택지점 031) 652-8668
 신갈지점 031) 285-7233

대전/충청

공주지점 041) 856-7233 타임월드지점 042) 488-7233
 천안지점 041) 563-2001 흥성지점 041) 631-2200
 청주지점 043) 224-3300

광주/전라

광주지점 062) 713-5700 순천지점 061) 724-6400
 군산지점 063) 730-8400 전주지점 063) 710-1000

부산/울산/경남

거창지점 055) 943-3000 삼산지점 052) 265-0505
 동울산지점 052) 233-9229 언양지점 052) 262-9300
 마린시티지점 051) 751-8321 창원지점 055) 285-2211
 부산지점 051) 465-7533

대구/경북

문경지점 054) 550-3500 영주지점 054) 633-8811
 범어지점 053) 741-3211 영천지점 054) 331-5000
 성서지점 053) 588-3211 포항지점 054) 231-4111

제주

제주지점 064) 800-7500



한화투자증권

본사 02) 3772-7000 (대) 서울시 영등포구 여의대로 56(여의도동)
 고객지원센터 080-851-8282 주문전용 080-851-8200 ARS 080-852-1234