

Global Market Insight

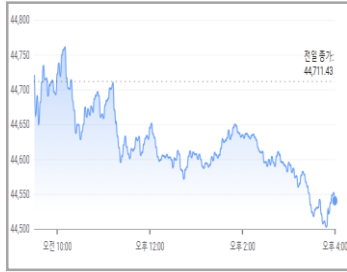
글로벌 마켓 인사이트



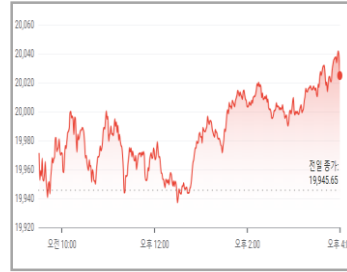
리테일파생팀 나이트데스크(1544-8400)

■ 주요 금융시장 동향

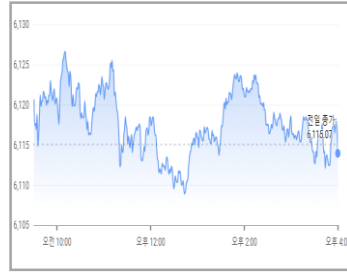
DOW (44,546/-165/-0.37%)



NASDAQ (20,026/+81/+0.41%)



S&P500 (6,114/-0/-0.01%)



(장마감 : 02월 14일)

FTSE MIB (이탈리아)
37,977/+69/+0.18%

IBEX 35 (스페인)
12,956/+19/+0.15%

Gold
2900.7/-44.7/-1.51%

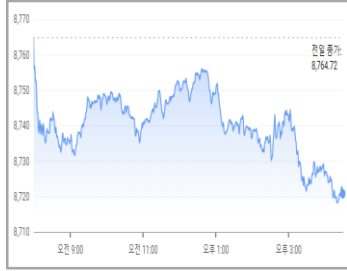
Crude Oil
70.71/-0.43/-0.60%

EUR/USD
1.05140/+0.00630/+0.60%

GBP/USD
1.2595/+0.0058/+0.46%

Dollar Index
106.79/-0.52/-0.48%

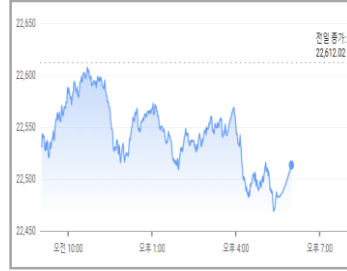
FTSE100 (8,732/-32/-0.37%)



CAC40 (8,178/+14/+0.18%)



DAX (22,513/-98/-0.44%)



<출처: Google>

■ 주요 경제지표 발표

	경제지표 (02/14)	결과치	예상치	이전치	경제지표 (02/17)	예상치	이전치
유럽							
미국	근원 소매판매(전월비)	-0.4%	0.3%	0.7%			
	소매판매(전월비)	-0.9%	-0.2%	0.7%			

■ 마켓 하이라이트

<출처: Forex Factory>

- 뉴욕증시는 투자자들이 계속해서 트럼프 미국 대통령의 관세 전쟁 전개에 주목하였고 예상보다 약한 소비 지표를 소화하면서 혼조세로 마감
- 애플(AAPL, +1.27%), SeekingAlpha는 동사 팀 쿡 CEO가 신제품 출시를 암시하는 글을 X에 게시해 2월 19일 공개될 것을 밝혔다고 보도
- 엔비디아(NVDA, +2.63%), Barron's는 TrendForce 자료를 인용해 2025년 글로벌 인공지능 서버 출하량이 약 28% 증가할 것이라고 보도
- 알파벳A(GOOG, -0.49%), CNBC는 동사가 인공지능 로봇 개발 규모를 확장하고자 애플로닉에 3억 5천만 달러를 투자할 방침이라고 보도
- 알리바바그룹홀딩(BABA, +4.34%), CNBC는 동사의 차이 회장이 세계 정부 정상회의에서 애플과의 AI 파트너십을 공식 확인했다고 보도
- 에이알엠홀딩스(ARM, -3.21%), SeekingAlpha는 동사가 2025년 봄 내로 자체개발 데이터센터용 칩을 공개할 것으로 예상된다고 보도
- 게임스탑(GME, +2.51%), CNBC는 동사가 비트코인 및 기타 암호화폐에 투자하는 것을 검토 중이고 이를 진행하지 않을 수도 있다고 보도

<출처: Dow Jones, Bloomberg>

심볼	종목명	종가(\$)	D-1	D-5	D-20
주요 섹터별 ETF 주가 [지수]					
DIA	SPDR DJIA TRUST [다우]	445.69	-0.35%	+0.58%	+4.70%
SPY	SPDR S&P 500 ETF TRUST [S&P]	609.70	0.00%	+1.42%	+4.55%
QQQ	POWERSHARES QQQ NASDAQ 100 [나스닥]	538.04	+0.40%	+2.83%	+6.25%
IWM	ISHARES RUSSELL 2000 [러셀]	225.97	-0.08%	-0.08%	+2.58%
IVV	Core S&P 500 ETF[S&P 우량주]	612.61	-0.01%	+1.41%	+4.55%
주요 섹터별 ETF 주가 [국가]					
VGK	VANGUARD MSCI EUROPEAN ETF [유럽]	70.20	+0.07%	+3.53%	+10.31%
FXI	ISHARES CHINA LARGE-CAP ETF [중국]	35.04	+0.59%	+6.96%	+19.06%
EEM	ISHARES MSCI EMERGING MKT IND [이머징]	44.41	+0.19%	+2.75%	+7.53%
EWJ	iShares MSCI Japan Index [일본]	69.31	-0.43%	+1.17%	+6.20%
EWY	ISHARES MSCI SOUTH KOREA IND [한국]	56.68	+0.34%	+4.69%	+5.06%
주요 섹터별 ETF 주가 [업종]					
XLF	FINANCIAL SELECT SECTOR SPDR [금융]	51.80	+0.19%	-0.04%	+7.36%
IYR	ISHARES DJ US REAL ESTATE [부동산]	95.93	-0.43%	-0.01%	+5.05%
XLK	TECHNOLOGY SELECT SECT SPDR [기술주]	239.97	+0.34%	+3.07%	+5.23%
XLU	UTILITIES SELECT SECTOR SPDR [유틸리티]	79.10	-0.42%	+1.23%	+4.52%
XLP	CONSUMER STAPLES SPDR [소비재]	80.61	-0.99%	+1.59%	+5.51%
주요 섹터별 ETF 주가 [상품]					
USO	UNITED STATES OIL FUND LP [원유]	75.82	-0.75%	-0.03%	-7.05%
UNG	US NATURAL GAS FUND LP [천연가스]	19.65	+2.61%	+12.41%	+6.45%
GLD	SPDR GOLD TRUST [금]	266.29	-1.49%	+0.88%	+7.83%
XME	SPDR S&P Metals & Mining ETF [금속&채굴]	60.99	-2.56%	+1.30%	+3.34%
DBA	POWERSHARES DB AGRICULTURE FUND [농산물]	28.17	-0.07%	+2.07%	+5.66%
주요 섹터별 ETF 주가 [인버스 & 변동성]					
SDS	UltraShort S&P500 [S&P 500 지수 역으로 3배]	18.36	+0.22%	-2.50%	-7.83%
ERX	Daily Energy Bull 3X Shares [에너지 지수 3배]	60.78	+0.51%	+3.28%	-2.14%
NUGT	Daily Gold Miners Bull 3x Shares [금 3배]	50.49	-6.71%	+0.48%	+26.11%
VXX	IPATH SERIES B S&P 500 VIX SHORT-TERM FU [변동성]	41.83	-0.54%	-4.91%	-11.45%

-본 자료에 수록된 내용은 당사가 신뢰할 만한 자료 및 정보로부터 얻어진 것이나, 당사는 그 정확성이나 안전성을 보장할 수 없습니다. 따라서 어떠한 경우에도 본 자료는 고객의 투자결과에 대한 법적 책임소재에 대한 증빙자료로 사용할 수 없습니다.

-본 자료는 투자자의 증권투자를 돕기 위하여 작성된 당사의 저작물입니다. 당사 고객에 한해 배포되는 자료로서 어떠한 경우에도 복사, 배포, 전송, 변형, 대여될 수 없습니다.

-투자자는 금융투자상품에 대하여 **키움증권으로부터** 충분한 설명을 받을 권리가 있으며, 투자 전 상품설명서, 약관, (간이)투자설명서 및 집합투자계약 등을 반드시 읽어 보시기 바랍니다.

-이 금융상품은 예금자보호법에 따라 보호되지 않습니다.

-금융투자상품은 자산가격 변동, 환율 변동 등에 따라 투자원금의 손실(0~100%)이 발생할 수 있으며, 그 손실은 투자자에게 귀속됩니다.

-투자대상국가의 시장, 정치 및 경제상황 등에 따른 위험으로 자산가치의 손실이 발생할 수 있습니다.

-미국주식 수수료 [온라인: 0.25%, 오프라인: 0.50%]이며, 미국주식 매도 시 0.00278%의 SEC 제비용[최소비용 \$0.01]이 부과됩니다. 기타 수수료 및 각 국가별 세금 등에 관련된 자세한 사항은 당사 홈페이지를 참고하시기 바랍니다.

-증권거래비용, 기타비용이 추가로 발생할 수 있습니다.

-레버리지ETF는 투자 원금 손실이 크게 확대될 수 있습니다.

-레버리지펀드(2배, 인버스, 인버스 2배 등)의 기간 수익률은 추측하는 기초자산(지수)의 일간 수익률과 차이가 발생할 수 있습니다.

-과거의 운용실적이 미래의 수익률을 보장하는 것은 아닙니다.

-본 자료에 기재되어 있는 모든 내용에 대해 **중독 추천이나 투자 권유가 아님**을 알려드립니다.