

Global Market Insight

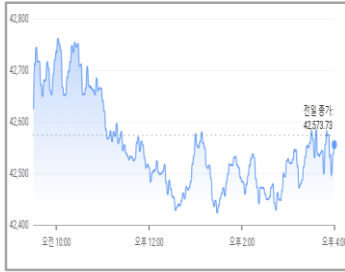
글로벌 마켓 인사이트



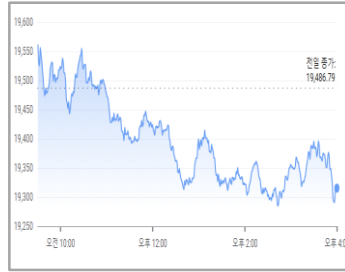
리테일파생팀 나이트데스크(1544-8400)

■ 주요 금융시장 동향

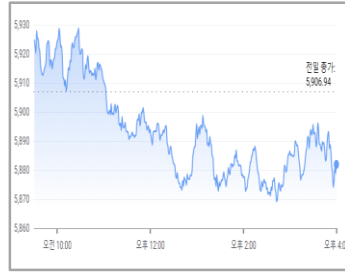
DOW (42,544/-29/-0.07%)



NASDAQ (19,310/-175/-0.90%)



S&P500 (5,881/-25/-0.43%)



(장마감: 12월 31일)

FTSE MIB (이탈리아)
34,186/휴장

IBEX 35 (스페인)
11,595/+58/+0.50%

Gold
2,641.0/+22.9/+0.87%

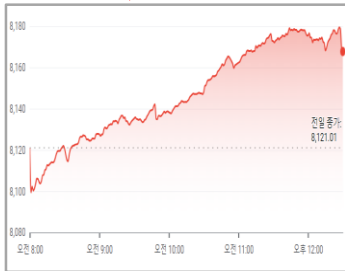
Crude Oil
71.72/+0.73/+1.02%

EUR/USD
1.03885/-0.00425/-0.40%

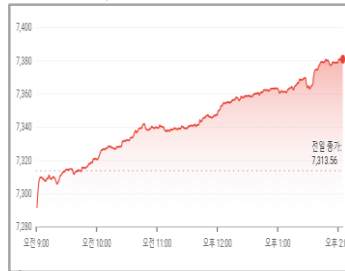
GBP/USD
1.2503/-0.0034/-0.27%

Dollar Index
108.48/+0.35/+0.32%

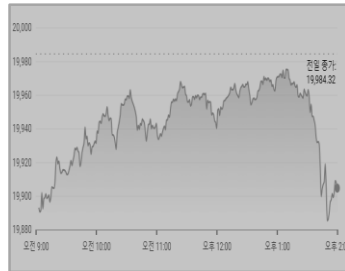
FTSE100 (8,173/+53/+0.64%)



CAC40 (7,380/+67/+0.92%)



DAX (19,909/휴장)



(출처: Google)

■ 주요 경제지표 발표

	경제지표 (12/31)	결과치	예상치	이전치	경제지표 (01/02)	예상치	이전치
유럽					영국 제조업 PMI	47.3	47.3
					독일 제조업 PMI	42.5	42.5
미국					신규실업수당청구건수(전주비)	220K	219K
					제조업 PMI	48.3	48.3

(출처: Forex Factory)

■ 마켓 하이라이트

- 뉴욕증시는 올해 AI 붐과 연준의 통화정책 완화 전환 등으로 기록적인 랠리를 나타낸 것과 달리 2024년 마지막 거래일에 무기력하게 종료
- 엔비디아(NVDA, -2.33%), 인공지능 칩 선두 주자 동사가 이스라엘 인공지능 스타트업 런에이아이 인수를 완료했다고 블룸버그 통신이 보도
- 테슬라(TSLA, -3.25%), 동사가 상하이에 대용량 에너지 저장 장치 메가팩 배터리 공장 건설을 마무리하고 시험 생산에 돌입한 것으로 발표
- 메타플랫폼스(META, -0.97%), 틱톡이 내년 금지될 경우 인스타그램이 광고비를 유치할 수 있기 때문에 동사에게 도움이 될 것이라고 언급
- 브로드컴(AVGO, -1.59%), AI 워크로드를 처리하는 데이터 센터에 사용되는 칩 수요에 힘입어 동사는 15년 만에 가장 높은 연간 이익 예상
- 넷플릭스(NFLX, -1.01%), 동사는 2024년 약 85% 주가 상승률을 기록하며 미디어 업계 1위를 차지했고 주요 기업 중 가장 높은 수치 기록
- 화이자(PFE, +0.42%), 미국 상가모 테라퓨틱스는 A형 혈액형 유전자 치료제 개발 및 발매와 관련한 전권을 동사로부터 환원 받았다고 공표

(출처: Dow Jones, Bloomberg)

심볼	종목명	종가(\$)	D-1	D-5	D-20
주요 섹터별 ETF 주가 [지수]					
DIA	SPDR DJIA TRUST [다우]	425.44	-0.08%	-0.80%	-5.19%
SPY	SPDR S&P 500 ETF TRUST [S&P]	585.76	-0.42%	-1.52%	-2.99%
QQQ	POWERSHARES QQQ NASDAQ 100 [나스닥]	510.79	-0.93%	-2.29%	-0.90%
IWM	ISHARES RUSSELL 2000 [러셀]	220.95	+0.12%	-0.20%	-8.61%
IVV	Core S&P 500 ETF[S&P 우량주]	588.80	-0.37%	-1.47%	-2.96%
주요 섹터별 ETF 주가 [국가]					
VGK	VANGUARD MSCI EUROPEAN ETF [유럽]	63.47	-0.09%	-0.16%	-3.85%
FXI	ISHARES CHINA LARGE-CAP ETF [중국]	30.44	-0.59%	-0.85%	+0.23%
EEM	ISHARES MSCI EMERGING MKT IND [이머징]	41.82	+0.10%	-1.62%	-3.71%
EWJ	iShares MSCI Japan Index [일본]	67.10	+0.85%	+0.92%	-4.88%
EWY	ISHARES MSCI SOUTH KOREA IND [한국]	50.89	-0.83%	-3.56%	-10.26%
주요 섹터별 ETF 주가 [업종]					
XLF	FINANCIAL SELECT SECTOR SPDR [금융]	48.33	+0.10%	-0.19%	-4.97%
IYR	ISHARES DJ US REAL ESTATE [부동산]	93.06	+0.85%	+0.29%	-7.73%
XLK	TECHNOLOGY SELECT SECT SPDR [기술주]	232.52	-0.83%	-2.32%	-1.45%
XLU	UTILITIES SELECT SECTOR SPDR [유틸리티]	75.71	-0.07%	-0.46%	-6.70%
XLP	CONSUMER STAPLES SPDR [소비재]	78.61	+0.31%	-0.39%	-5.43%
주요 섹터별 ETF 주가 [상품]					
USO	UNITED STATES OIL FUND LP [원유]	75.55	+0.98%	+3.41%	+6.29%
UNG	US NATURAL GAS FUND LP [천연가스]	16.81	-6.77%	+7.55%	+21.21%
GLD	SPDR GOLD TRUST [금]	242.13	+0.62%	+0.49%	-0.56%
XME	SPDR S&P Metals & Mining ETF [금속&채굴]	56.75	+0.85%	-0.61%	-16.84%
DBA	POWERSHARES DB AGRICULTURE FUND [농산물]	26.59	+1.22%	+0.76%	+0.11%
주요 섹터별 ETF 주가 [인버스 & 변동성]					
SDS	UltraShort S&P500 [S&P 500 지수 역으로 3배]	19.67	+0.87%	+3.20%	+3.80%
ERX	Daily Energy Bull 3X Shares [에너지 지수 3배]	55.70	+2.75%	+4.05%	-17.54%
NUGT	Daily Gold Miners Bull 3x Shares [금 3배]	35.16	+1.09%	-2.87%	-14.82%
VXX	IPATH SERIES B S&P 500 VIX SHORT-TERM FU [변동성]	45.80	+0.59%	+2.64%	+8.18%

-본 자료에 수록된 내용은 당사가 신뢰할 만한 자료 및 정보로부터 얻어진 것이나, 당사는 그 정확성이나 안전성을 보장할 수 없습니다. 따라서 어떠한 경우에도 본 자료는 고객의 투자결과에 대한 법적 책임소재에 대한 증빙자료로 사용할 수 없습니다.

-본 자료는 투자자의 증권투자를 돕기 위하여 작성된 당사의 저작물입니다. 당사 고객에 한해 배포되는 자료로서 어떠한 경우에도 복사, 배포, 전송, 변형, 대여될 수 없습니다.

-투자자는 금융투자상품에 대하여 **키움증권으로부터** 충분한 설명을 받을 권리가 있으며, 투자 전 상품설명서, 약관, (간이)투자설명서 및 집합투자계약 등을 반드시 읽어 보시기 바랍니다.

-이 금융상품은 예금자보호법에 따라 보호되지 않습니다.

-금융투자상품은 자산가격 변동, 환율 변동 등에 따라 투자원금의 손실(0~100%)이 발생할 수 있으며, 그 손실은 투자자에게 귀속됩니다.

-투자대상국가의 시장, 정치 및 경제상황 등에 따른 위험으로 자산가치의 손실이 발생할 수 있습니다.

-미국주식 수수료 [온라인: 0.25%, 오프라인: 0.50%]이며, 미국주식 매도 시 0.00278%의 SEC 제비용[최소비용 \$0.01]이 부과됩니다. 기타 수수료 및 각 국가별 세금 등에 관련된 자세한 사항은 당사 홈페이지를 참고하시기 바랍니다.

-증권거래비용, 기타비용이 추가로 발생할 수 있습니다.

-레버리지ETF는 투자 원금 손실이 크게 확대될 수 있습니다.

-레버리지펀드(2배, 인버스, 인버스 2배 등)의 기간 수익률은 추측하는 기초자산(지수)의 일간 수익률과 차이가 발생할 수 있습니다.

-과거의 운용실적이 미래의 수익률을 보장하는 것은 아닙니다.

-본 자료에 기재되어 있는 모든 내용에 대해 **중독 추천이나 투자 권유가 아님**을 알려드립니다.