

Global Market Insight

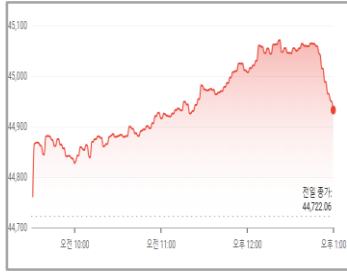
글로벌 마켓 인사이트



리테일파생팀 나이트데스크(1544-8400)

■ 주요 금융시장 동향

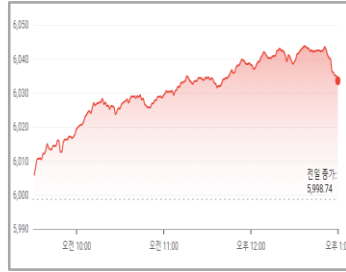
DOW (44,910/+188/+0.42%)



NASDAQ (19,218/+157/+0.83%)



S&P500 (6,032/+33/+0.56%)



(장마감: 11월 29일)

FTSE MIB (이탈리아)
33,414/+154/+0.46%

IBEX 35 (스페인)
11,641/+30/+0.26%

Gold
2,681.0/+16.2/+0.60%

Crude Oil
68.00/-0.72/-1.04%

EUR/USD
1.05735/+0.00030/+0.02%

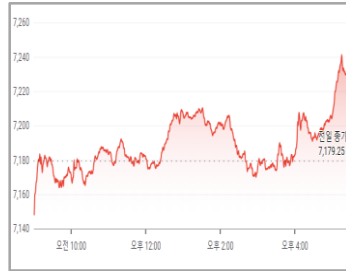
GBP/USD
1.2724/+0.0052/+0.41%

Dollar Index
105.78/-0.27/-0.25%

FTSE 100 (8,287/+6/+0.07%)



CAC40 (7,235/+55/+0.78%)



DAX (19,626/+200/+1.03%)



(출처: Google)

■ 주요 경제지표 발표

	경제지표 (11/29)	결과치	예상치	이전치	경제지표 (12/02)	예상치	이전치
유럽	영국 베일리 영란은행총재 연설	-	-	-	영국 제조업 PMI	48.6	48.6
	독일 소매판매(전월비)	-1.5%	-0.5%	1.6%			
	독일 실업자수 변동	7K	20K	27K			
미국					ISM 제조업 PMI	47.7	46.5
					월러 FOMC 위원 연설	-	-

(출처: Forex Factory)

■ 마켓 하이라이트

- 뉴욕증시는 11월 마지막 거래일이자 블랙 프라이데이를 맞아 다우지수와 S&P 500 지수가 최고치를 경신하는 등 주요 지수 상승으로 마감
- 아마존닷컴(AMZN, +1.05%), JP모건의 애널리스트는 연말 쇼핑 시즌이 다가오면서 동사를 편입하는 것을 고려해야 한다고 조언했다고 보도
- ASML홀딩(ASML, +2.41%), CNBC는 미국이 중국 반도체 산업에 대한 제재를 기존보다 완화할 것이라는 소식을 보도하자 동사의 주가 상승
- AMD(AMD, +0.69%), Trefis 애널리스트는 동사의 AI 프로세서가 엔비디아 고가 제품의 대안이 될 수 있고 밸류에이션 매력도 높다고 언급
- 월트디즈니(DIS, +0.05%), Barron's는 동사 밥 아이거 CEO가 사전에 약속한 4,300만 달러 규모의 지분 매각 계획을 실행에 옮겼다고 보도
- 사노피(SNY, -0.47%), CNBC는 동사가 잠재적으로 팬데믹에 대비하기 위해 5억 9,500만 달러 규모의 백신 시설을 개설할 방침이라고 보도
- 델테크놀로지스(DELL, +2.67%), Barron's는 투자자들이 동사를 기피하고 있음에도 애널리스트들은 동사에 긍정적 평가를 유지했다고 보도

(출처: Dow Jones, Bloomberg)

심볼	종목명	종가(\$)	D-1	D-5	D-20
주요 섹터별 ETF 주가 [지수]					
DIA	SPDR DJIA TRUST [다우]	450.08	+0.52%	+2.52%	+7.78%
SPY	SPDR S&P 500 ETF TRUST [S&P]	602.50	+0.61%	+1.47%	+5.96%
QQQ	POWERSHARES QQQ NASDAQ 100 [나스닥]	509.61	+0.85%	+0.90%	+5.33%
IWM	ISHARES RUSSELL 2000 [러셀]	242.09	+0.47%	+3.21%	+11.20%
IVV	Core S&P 500 ETF[S&P 우량주]	605.53	+0.62%	+1.48%	+5.98%
주요 섹터별 ETF 주가 [국가]					
VGK	VANGUARD MSCI EUROPEAN ETF [유럽]	66.04	+2.67%	+2.28%	-1.68%
FXI	ISHARES CHINA LARGE-CAP ETF [중국]	30.31	-1.22%	-0.03%	-3.93%
EEM	ISHARES MSCI EMERGING MKT IND [이머징]	43.26	+0.18%	0.00%	-2.76%
EWJ	iShares MSCI Japan Index [일본]	69.69	-0.54%	+3.29%	+2.39%
EWY	ISHARES MSCI SOUTH KOREA IND [한국]	57.43	+0.90%	-1.00%	-4.13%
주요 섹터별 ETF 주가 [업종]					
XLF	FINANCIAL SELECT SECTOR SPDR [금융]	51.35	+0.18%	+2.41%	+10.38%
IYR	ISHARES DJ US REAL ESTATE [부동산]	102.31	-0.54%	+2.70%	+4.13%
XLK	TECHNOLOGY SELECT SECT SPDR [기술주]	233.66	+0.90%	+0.08%	+5.04%
XLU	UTILITIES SELECT SECTOR SPDR [유틸리티]	82.92	+0.02%	+1.26%	+3.75%
XLP	CONSUMER STAPLES SPDR [소비재]	83.22	+0.51%	+2.63%	+3.88%
주요 섹터별 ETF 주가 [상품]					
USO	UNITED STATES OIL FUND LP [원유]	71.63	-0.13%	-2.20%	-2.00%
UNG	US NATURAL GAS FUND LP [천연가스]	14.44	+4.56%	-4.69%	+13.68%
GLD	SPDR GOLD TRUST [금]	245.59	+0.86%	-0.43%	-3.17%
XME	SPDR S&P Metals & Mining ETF [금속&채굴]	68.76	+0.48%	+0.41%	+8.16%
DBA	POWERSHARES DB AGRICULTURE FUND [농산물]	26.76	-0.48%	+1.71%	+4.96%
주요 섹터별 ETF 주가 [인버스 & 변동성]					
SDS	UltraShort S&P500 [S&P 500 지수 역으로 3배]	19.02	-1.14%	-2.66%	-10.24%
ERX	Daily Energy Bull 3X Shares [에너지 지수 3배]	68.98	+0.82%	-3.44%	+15.20%
NUGT	Daily Gold Miners Bull 3x Shares [금 3배]	43.12	+0.98%	-2.88%	-14.39%
VXX	IPATH SERIES B S&P 500 VIX SHORT-TERM FU [변동성]	42.59	-1.98%	-10.62%	-26.48%

-본 자료에 수록된 내용은 당사가 신뢰할 만한 자료 및 정보로부터 얻어진 것이나, 당사는 그 정확성이나 안전성을 보장할 수 없습니다. 따라서 어떠한 경우에도 본 자료는 고객의 투자결과에 대한 법적 책임소재에 대한 증빙자료로 사용할 수 없습니다.

-본 자료는 투자자의 증권투자를 돕기 위하여 작성된 당사의 저작물입니다. 당사 고객에 한해 배포되는 자료로서 어떠한 경우에도 복사, 배포, 전송, 변형, 대여될 수 없습니다.

-투자자는 금융투자상품에 대하여 **키움증권으로부터** 충분한 설명을 받을 권리가 있으며, 투자 전 상품설명서, 약관, (간이)투자설명서 및 집합투자계약 등을 반드시 읽어 보시기 바랍니다.

-이 금융상품은 **예금자보호법에 따라 보호되지 않습니다.**

-금융투자상품은 **자산가격 변동, 환율 변동 등에 따라 투자원금의 손실(0~100%)이 발생할 수 있으며, 그 손실은 투자자에게 귀속됩니다.**

-투자대상국가의 시장, 정치 및 경제상황 등에 따른 위험으로 **자산가치의 손실이 발생할 수 있습니다.**

-미국주식 수수료 **[온라인: 0.25%, 오프라인: 0.50%]**이며, 미국주식 매도 시 0.00278%의 SEC 제비용[최소비용 \$0.01]이 부과됩니다. 기타 수수료 및 각 국가별 세금 등에 관련된 자세한 사항은 당사 홈페이지를 참고하시기 바랍니다.

-증권거래비용, 기타비용이 추가로 발생할 수 있습니다.

-레버리지ETF는 투자 원금 손실이 크게 확대될 수 있습니다.

-레버리지펀드(2배, 인버스, 인버스 2배 등)의 기간 수익률은 추측하는 기초자산(지수)의 일간 수익률과 차이가 발생할 수 있습니다.

-과거의 운용실적이 미래의 수익률을 보장하는 것은 아닙니다.

-본 자료에 기재되어 있는 모든 내용에 대해 **중독 추천이나 투자 권유가 아님**을 알려드립니다.