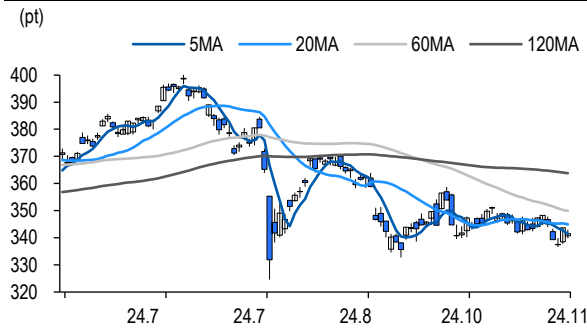
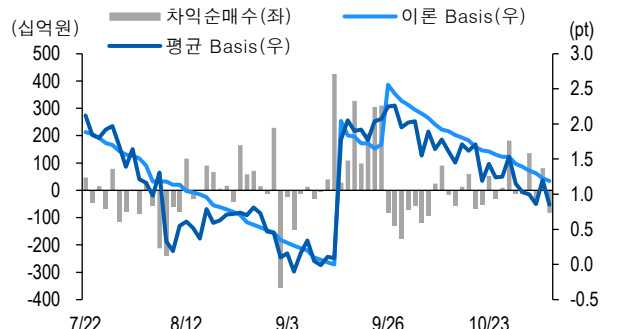


Market Data		(십억원, 계약)			
	증가(pt)	등락률(%)	등락폭(pt)	거래대금	미결제
KOSPI200	341.47	-0.62	-2.13	5,797.7	-
선물 12월물	343.00	-0.17	-0.60	14,456.4	270,817
선물 3월물	342.70	-0.25	-0.85	24.3	4,761
11월물(mini)	342.12	-0.18	-0.60	1,249.9	79,273
12월물(mini)	343.00	-0.17	-0.60	13.6	5,547

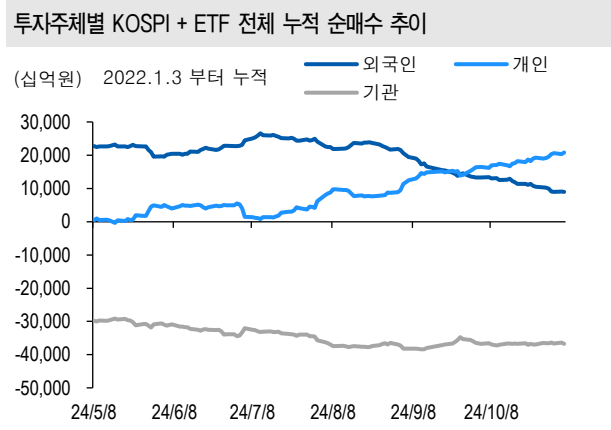


차익거래 관련 Market data		(pt)			
	이론값	평균값	현재가	과리율(%)	
K200 베이스	1.19	0.85	1.53	-0.10%	
베이스(mini)	0.29	0.00	0.65	-0.08%	
제1스프레드(SP)	-0.42	-0.15	-0.15	0.08%	
합성선물 베이스(ATM)	0.29	0.61	0.61	0.09%	

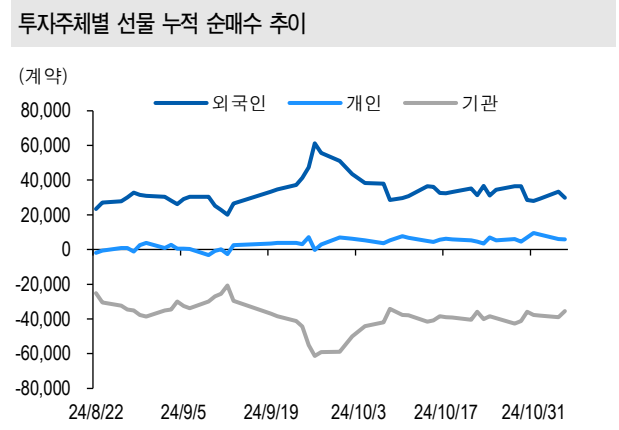


투자주체별 매매 동향		(십억원)								
	KOSPI	ETF 전체	KOSPI+ETF	차익 PR	비차익 PR	K200F	K200F(mini)	콜옵션	풋옵션	주식선물전체
외국인	-143.7	11.6	-132.1	0.0	-166.3	-217.6	-77.7	-5.7	-7.3	-67.7
개인	388.7	47.9	436.5	0.0	-3.4	-34.5	15.0	-1.4	0.4	9.1
기관	-285.7	-51.2	-336.9	-82.0	5.7	228.8	62.9	7.1	7.2	59.6
금융투자	-202.0	-58.3	-260.3	-83.7	12.3	443.6	68.4	7.1	7.2	23.7
투신	-44.8	4.4	-40.4	0.0	-6.1	-217.5	-5.5	0.0	0.0	0.5
은행+보험+기타금융	-2.9	26.3	23.4	0.0	-10.5	3.8	0.0	0.0	0.0	0.4
연기금+국가자자채	-28.9	-23.6	-52.5	1.7	16.8	-1.0	0.0	0.0	0.0	35.0
기타법인	40.7	-3.9	36.8	0.0	-0.1	23.3	-0.2	0.0	-0.2	-1.1

자료: KRX, 유안타증권 리서치센터



자료: KRX, 유안타증권 리서치센터



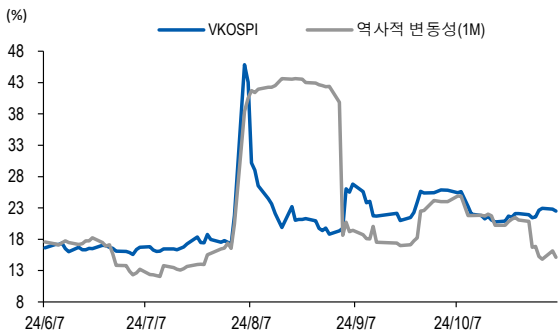
지수옵션 시장동향 (계약, 십억원)

	거래량	거래대금	미결제약정	대표변동성		거래량	거래대금	미결제약정
Call	413,963	147.2	537,608	23.1%	지수옵션 전체	738,639	271.3	1,253,081
Put	324,676	124.1	715,473	24.0%	PCR(금액기준)	0.84	VKOSPI	22.52%(-0.31%p)

	행사가	증가	등락(pt)	거래량	미결제약정	미결제증감	내재변동성		행사가	증가	등락(pt)	거래량	미결제약정	미결제증감	내재변동성
Call	350.0(K+3)	2.12	-0.54	50,587	13,453	-69	22.9	Put	345.0(K+1)	6.81	-0.03	2,303	4,610	-5	22.2
	347.5(K+2)	2.91	-0.59	36,003	14,149	4,307	23.2		342.5(K+0)	5.52	-0.10	3,259	3,800	450	22.8
	345.0(K+1)	3.88	-0.83	30,340	6,426	-1,780	23.5		340.0(K-1)	4.37	-0.20	10,659	7,379	-16	23.2
	342.5(K+0)	5.10	-0.78	9,835	3,528	1,119	24.2		337.5(K-2)	3.44	-0.22	12,147	4,941	-60	23.7
	340.0(K-1)	6.46	-0.86	3,768	2,439	-37	24.6		335.0(K-3)	2.69	-0.24	21,082	9,111	-578	24.3

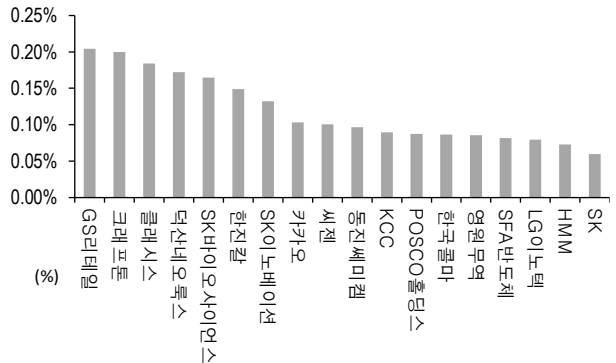
자료: KRX, 유안타증권 리서치센터

역사적 변동성과 VKOSPI



자료: KRX, 유안타증권 리서치센터

주식선물 평균베이스 괴리율



자료: KRX, 유안타증권 리서치센터

주식선물시장 동향(선현배율 상위 10종목)

(계약, 십억원)

	거래량	거래대금	미결제약정	미결제증감	외국인(계약)	개인(계약)	기관(계약)	외국인(금액)	개인(금액)	기관(금액)
주식선물 전체	3,835,712	3,180.6	14,332,742	-84,245	-16,618	6,482	11,620	-67.7	9.1	59.6

종목명	선물현재가 (원)	등락률 (%)	선물거래대금 (십억원)	선현배율 (%)	미결제수량 (계약)	미결제증감 (계약)	평균괴리율 (%)	외국인 순매수	개인 순매수	기관 순매수	금융투자 순매수	연기금등 순매수
현대제철	25,200	-0.40	6.9	195.3	102,465	-444	0.00%	1,199	-196	-1,003	-896	-107
고려아연	1,258,000	15.41	226.4	124.0	23,189	-478	-0.42%	-348	-1,178	1,549	1,359	0
신세계	151,100	-1.24	1.5	109.5	3,960	13	-0.02%	191	0	-191	-193	-2
SK 바이오	53,400	-0.37	1.6	107.9	25,372	-307	0.16%	638	3	-641	-533	-108
미래에셋증권	8,960	1.36	3.6	103.7	223,184	3,373	-0.58%	-2,800	-5,051	7,851	-149	0
LG 에너지솔루션	422,500	-0.35	76.8	103.3	179,550	-668	-0.06%	-610	1,289	-685	-749	95
롯데쇼핑	64,800	0.47	1.7	84.4	11,165	-139	-0.45%	-80	-34	34	-45	-9
LG 생활건강	339,000	0.74	10.8	82.5	17,074	-151	-0.22%	-13	101	-88	-338	256
KT	43,150	-1.26	11.8	81.4	135,155	3,689	-0.48%	-2,954	1,374	1,596	-2,077	-1,091
넷마블	56,500	0.71	6.0	80.6	54,377	1,303	-0.33%	932	-558	-374	-108	-316

자료: KRX, 유안타증권 리서치센터