



일본 마켓 레이다 Daily

[대신증권 투자전략팀] Global Strategist 문남중, 문건우 RA

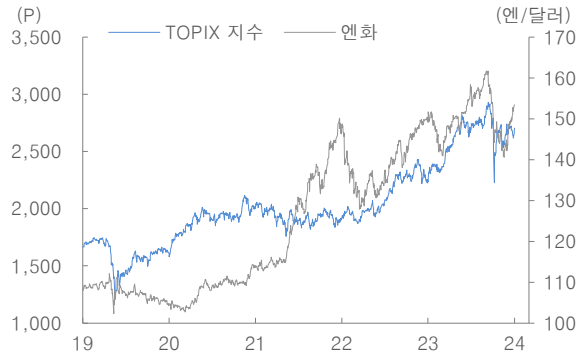
일본 금융 시장 동향

일본 증시 외환·상품·채권 동향

일본 증시	종가(P)	등락폭(P)	등락률(%)
TOPIX 지수	2,703.72	21.70 ▲	0.81 ▲
Nikkei225 지수	39,277.39	373.71 ▲	0.96 ▲
JPX Prime 150 지수	1,218.08	10.88 ▲	0.90 ▲
Nikkei Volatility 지수	25.97	-3.47 ▼	-11.79 ▼
외환 및 상품시장	값	등락폭(P)	등락률(%)
엔/달러	153.41	0.06 ▲	0.04 ▲
달러인덱스	104.10	-0.22 ▼	-0.21 ▼
WTI(\$/배럴)	68.61	1.40 ▲	2.08 ▲
BDI(P)	1,402.00	0.00 -	0.00 -
금(\$/온스)	2,786.15	11.01 ▲	0.40 ▲
일본 채권	값	등락폭(P)	등락률(%)
일본국채(2년)	0.4420	-0.004 ▼	-0.90 ▼
일본국채(10년)	0.9560	-0.020 ▼	-2.05 ▼

자료: Refinitiv, 대신증권 Research Center

TOPIX 지수와 엔/달러 환율



전일 주요 이슈 / 뉴스

일본 자동차 생산 대수 -6.0% YoY

10.30일 현지 언론에 따르면 일본 자동차 8개사의 '24년 4월~9월 자동차 생산 대수가 전년동기대비 -6.0% 감소한 1,187만대를 기록했다'고 보도. 업체별로 도요타(-7.0%), 혼다(-8.1%), 닛산(-7.8%) 등이 감소. 자동차 인종 조작 사건과 글로벌 전기차 경쟁 심화가 원인으로 지목

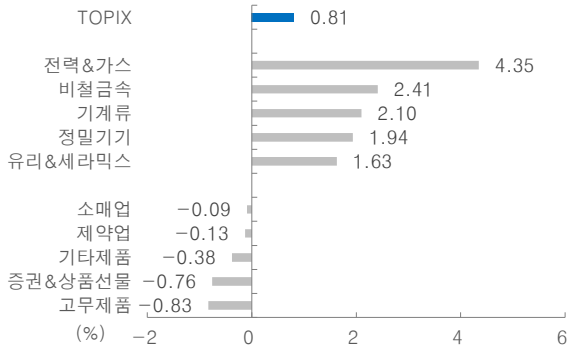
미국 3/4분기 경제성장률 2.8% QoQ, 전월치 하회

10.30일 미국 상무부에 따르면 3/4분기 경제성장률이 전분기대비 2.8% 상승을 기록했다고 발표. 전분기(2/4분기) 3.0%와 시장전망치 3.1%를 하회한 수치에 해당. 세부적으로 개인소비(+3.7%)와 민간지출(+3.2%)이 경제 성장 주도

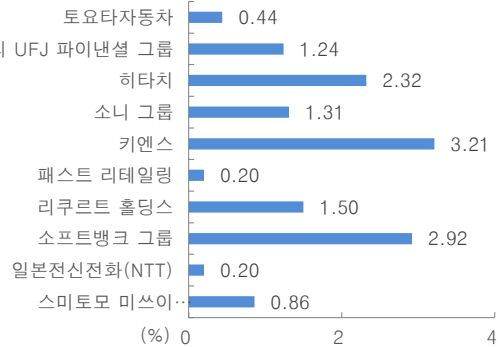
유로존 3/4분기 경제성장률 0.4% QoQ, 시장전망치 상회

10.30일 유럽연합 통계기구 유로스타트에 따르면 3/4분기 경제성장률이 전분기대비 0.4% 상승을 기록했다고 발표. 전분기(2/4분기) -0.2%와 시장전망치 0.4%를 상회한 수치에 해당. 세부적으로 프랑스(+0.4%)와 스페인(+3.4%)이 경제 성장 주도

전일 TOPIX 업종별 등락률(%)



전일 Nikkei225 시가총액 상위 10 종목 등락률(%)



자료: Refinitiv, 대신증권 Research Center

전일 Nikkei225 주요 종목 변동

구분	순위	종목명	섹터	현재가 (JPY)	시가총액 (Mn USD)	상승률(%)			12FWD Valuation	
						전일	1 주	3 개월	PER	PBR
상승률 상위	1	디스코 (6146)	IT	45,320.0	32,054.2	11.2	20.3	-3.1	35.8	9.4
	2	도쿄가스 (9531)	유틸리티	3,532.0	8,963.8	8.7	11.4	6.9	14.1	0.8
	3	후지쿠라 (5803)	산업재	5,617.0	10,845.2	6.4	11.8	90.1	19.9	3.7
	4	간사이전력 (9503)	유틸리티	2,607.0	15,970.7	4.7	1.2	1.6	8.2	0.9
	5	레이저테크 (6920)	IT	23,340.0	14,361.2	4.4	11.0	-11.2	23.9	9.5
	6	후루카와 전기공업 (5801)	산업재	3,864.0	1,782.0	3.9	9.7	-3.3	15.0	0.8
	7	도쿄 전력 홀딩스 (9501)	유틸리티	639.9	6,710.8	3.9	5.2	-14.1	3.9	0.3
	8	어드반테스트 (6857)	IT	8,595.0	42,973.1	3.4	9.2	48.9	44.9	11.4
	9	니콘 (7731)	자유소비재	1,912.5	4,386.7	3.4	5.4	12.1	18.9	1.0
	10	키엔스 (6861)	IT	69,160.0	109,767.6	3.2	6.7	5.9	39.0	5.0

구분	순위	종목명	섹터	현재가 (JPY)	시가총액 (Mn USD)	상승률(%)			12FWD Valuation	
						전일	1 주	3 개월	PER	PBR
하락률 상위	1	스미토모제약 (4506)	헬스케어	537.0	1,394.4	-13.4	-13.5	27.0	-8523.8	1.4
	2	히노자동차 (7205)	산업재	406.1	1,522.7	-13.3	-8.3	-16.6	171.6	0.6
	3	주가이제약 (4519)	헬스케어	7,340.0	80,427.3	-4.9	6.5	12.1	31.3	5.9
	4	디엔에이 (2432)	통신	1,768.5	1,409.7	-3.6	1.2	13.7	22.7	0.9
	5	소지쯔주식회사 (2768)	산업재	3,202.0	4,701.6	-2.8	-2.5	-10.8	6.2	0.7
	6	다이와증권그룹 (8601)	금융	1,006.5	10,308.2	-2.7	-0.7	-18.3	10.4	0.9
	7	NEC (6701)	IT	13,215.0	23,530.6	-2.5	-0.4	1.2	20.0	1.7
	8	교와 기린 (4151)	헬스케어	2,510.5	8,847.0	-1.5	-1.8	-20.7	18.0	1.4
	9	니토리 홀딩스 (9843)	자유소비재	19,210.0	14,347.0	-1.4	-3.4	9.7	NA	NA
	10	가와사키기선 (9107)	산업재	2,084.0	9,182.4	-1.4	-1.7	-8.6	8.8	0.8

자료: Refinitiv, 대신증권 Research Center

전일 일본 REIT 주요 종목 변동

구분	순위	종목명	섹터	현재가 (JPY)	시가총액 (Mn USD)	상승률(%)			배당률 (%)	거래대금 (Mn USD)
						전일	1 주	3 개월		
대표 ETF		BRJ iShares Core Japan REIT ETF (1476)	ALL	1,762	2182.1	0.3	0.1	-1.1	4.37	3.44

상승률 상위	1	Daiwa Office Investment REIT (8976)	Office	301,000	1878.9	1.2	0.8	3.7	4.55	3.92
	2	Orix JReit REIT (8954)	Diversified	157,300	2833.2	1.0	0.8	0.9	4.91	7.44
	3	Nippon Accommodations Fund REIT (3226)	Residential	614,000	2017.4	0.3	0.0	-3.5	3.67	4.97
	4	United Urban Investment REIT (8960)	Diversified	136,700	2764.2	0.3	0.2	-3.5	5.12	7.08
	5	BRJ iShares Core Japan REIT ETF (1476)	ALL	1,762	2182.1	0.3	0.1	-1.1	4.37	3.44

하락률 상위	1	Ichigo Office Reit Investment REIT (8975)	Office	78,000	791.5	-3.8	-3.9	-4.3	5.53	2.18
	2	Tosei Reit Investment REIT (3451)	Diversified	126,400	310.5	-3.3	-3.2	-10.6	5.84	0.85
	3	Starts Proceed Investment REIT (8979)	Residential	175,300	323.2	-3.0	-3.2	-9.6	5.51	0.92
	4	Mirai REIT (3476)	Diversified	40,400	502.9	-2.9	-3.0	-8.9	5.85	1.63
	5	Sekisui House REIT (3309)	Diversified	72,700	2078.7	-1.9	-2.3	-8.0	5.60	5.07

자료: Refinitiv, 대신증권 Research Center

- 본 자료는 특정 금융투자상품의 가치에 대한 주장이나 예측을 목적으로 하는 조사분석자료가 아니며, 임·직원 또는 고객에게 도움을 주기 위하여 작성된 것입니다. 본 자료에 대한 저작권은 당사에게 있으며, 무단전재 및 재배포를 금지합니다.
- 본 자료를 활용하여 고객에게 투자권유를 하고자 하는 경우 금융투자상품에 대한 투자위험을 사전에 숙지하고, 고객의 투자성향, 투자경험, 투자목적 등에 비추어 해당 고객에게 적합한 금융투자상품인지 여부를 확인하여 주시기 바라며, 설명의무 이행을 위한 투자설명서 또는 설명서를 교부하여 주시기 바랍니다. 또한 고객 "파생상품등"에 대한 투자가 적정하지 아니한 경우에는 그 사실을 알리고, 해당 고객으로부터 서명, 기명날인, 녹취 등의 방법으로 확인을 받으시기 바랍니다.
- 본 자료의 정확성과 신뢰성을 확보하기 위하여 공시자료, 금융투자회사의 조사분석자료, 신뢰할만한 기구 등이 발표한 자료를 기반으로 하였으나, 본 자료를 이용하여 투자권유를 하고자 하는 경우 본 자료의 작성자에게 그 정확성과 신뢰성을 확인하시기 바랍니다.