

Global Market Insight

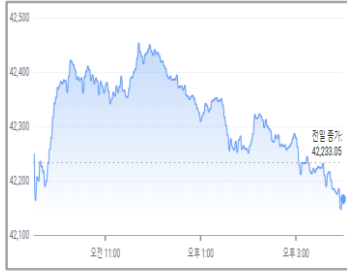
글로벌 마켓 인사이트



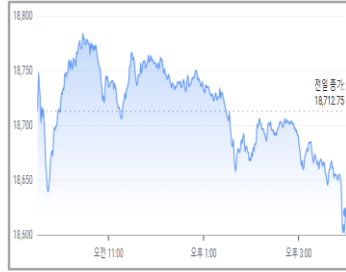
리테일파생팀 나이트데스크(1544-8400)

■ 주요 금융시장 동향

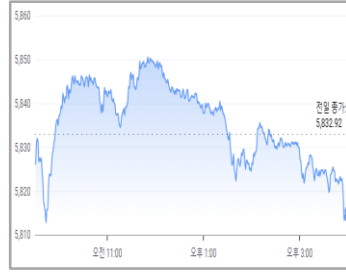
DOW (42,141/-91/-0.22%)



NASDAQ (18,607/-105/-0.56%)



S&P500 (5,813/-19/-0.33%)



(장 마감: 10월 30일)

FTSE MIB (이탈리아)
34,502/-423/-1.21%

IBEX 35 (스페인)
11,715/-80/-0.68%

Gold
2,800.8/+19.7/+0.71%

Crude Oil
68.61/+1.40/+2.08%

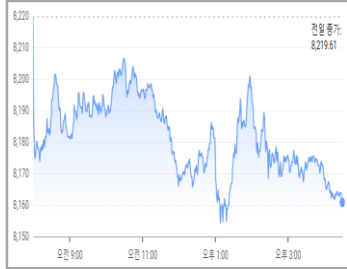
EUR/USD
1.08905/+0.00555/+0.51%

GBP/USD
1.2983/-0.0021/-0.16%

Dollar Index
104.12/-0.20/-0.19%

(출처: Google)

FTSE100 (8,159/-60/-0.73%)



CAC40 (7,428/-73/-1.10%)



DAX (19,257/-221/-1.13%)



■ 주요 경제지표 발표

	경제지표 (10/30)	결과치	예상치	이전치	경제지표 (10/31)	예상치	이전치
유럽							
미국	근원PCE가격지수(전분기비)	2.20%	2.10%	2.80%	근원PCE 가격지수(전월비)	0.3%	0.1%
	실질 GDP성장률(전분기비)	2.8%	3.0%	3.0%	신규실업수당 청구건수(전주비)	229K	227K
	EIA 원유 재고(전주비)	-0.5M	1.5M	5.5M	EIA 천연가스 재고(전주비)	79B	80B

(출처: Forex Factory)

■ 마켓 하이라이트

- 뉴욕증시는 견고한 미국의 3분기 경제성장률과 고용지표에 상승 출발했지만, 빅테크 실적 경계감에 차익실현 매물이 늘며 일제히 하락 마감
- 애플(AAPL, -1.53%), CITI의 애널리스트는 애플 인텔리전스의 모든 기능 발표 전까지 iPhone16 시리즈 판매가 기대에 못 미칠 것이라 예상
- 알파벳(GOOG, +2.82%), 동사는 이번 3분기에 구글 검색 및 기타에서 전년 대비 12.2%, 클라우드에서는 34.9%의 호실적을 냈다고 발표
- 테슬라(TSLA, -0.76%), Wolf Research는 동사가 25년에 출시할 차종으로 세단, SUV, 상용차 등도 포함될 수 있어 주목해야 한다고 보도
- 일라이릴리(LLY, -6.28%), Reuters는 동사의 체중 감량 약물 판매가 예상치를 하회하는 실적을 냈고, 매출 전망치를 하향 조정 했다고 보도
- AMD(AMD, -10.62%), MorganStanley 애널리스트는 동사 인공지능 사업의 매출 성장세가 월가의 높은 기대를 충족시키지 못했다고 언급
- 슈퍼마이크로컴퓨터(SMCI, -32.68%), SeekingAlpha는 감사에 참여한 회계법인이 사임하면서 회계조작 우려에 주가가 급락중이라고 보도

(출처: Dow Jones, Bloomberg)

심볼	종목명	종가(\$)	D-1	D-5	D-20
주요 섹터별 ETF 주가 [지수]					
DIA	SPDR DJIA TRUST [다우]	421.71	-0.19%	-0.77%	-0.05%
SPY	SPDR S&P 500 ETF TRUST [S&P]	579.88	-0.32%	+0.31%	+1.96%
QQQ	POWERSHARES QQQ NASDAQ 100 [나스닥]	496.39	-0.75%	+1.60%	+3.00%
IWM	ISHARES RUSSELL 2000 [러셀]	221.49	-0.11%	+1.01%	+1.80%
IVV	Core S&P 500 ETF[S&P 우량주]	582.66	-0.32%	+0.29%	+1.93%
주요 섹터별 ETF 주가 [국가]					
VGK	VANGUARD MSCI EUROPEAN ETF [유럽]	67.65	+0.10%	-0.69%	-3.48%
FXI	ISHARES CHINA LARGE-CAP ETF [중국]	31.65	-1.42%	-0.99%	-10.86%
EEM	ISHARES MSCI EMERGING MKT IND [이머징]	44.73	+0.40%	-1.16%	-5.04%
EWJ	iShares MSCI Japan Index [일본]	68.43	+0.43%	+2.74%	-3.93%
EWY	ISHARES MSCI SOUTH KOREA IND [한국]	60.81	-1.56%	-0.68%	-4.09%
주요 섹터별 ETF 주가 [업종]					
XLF	FINANCIAL SELECT SECTOR SPDR [금융]	47.11	+0.40%	-0.04%	+4.39%
IYR	ISHARES DJ US REAL ESTATE [부동산]	99.96	+0.43%	-0.85%	-0.96%
XLK	TECHNOLOGY SELECT SECT SPDR [기술주]	229.67	-1.56%	+0.54%	+3.51%
XLU	UTILITIES SELECT SECTOR SPDR [유틸리티]	79.10	-0.23%	-3.63%	-2.91%
XLP	CONSUMER STAPLES SPDR [소비재]	80.24	-0.21%	-1.97%	-2.17%
주요 섹터별 ETF 주가 [상품]					
USO	UNITED STATES OIL FUND LP [원유]	71.38	+2.47%	-2.91%	-1.90%
UNG	US NATURAL GAS FUND LP [천연가스]	13.22	-1.42%	-4.48%	-19.44%
GLD	SPDR GOLD TRUST [금]	257.48	+0.54%	+2.63%	+4.81%
XME	SPDR S&P Metals & Mining ETF [금속&채굴]	64.52	-1.75%	-0.40%	+1.61%
DBA	POWERSHARES DB AGRICULTURE FUND [농산물]	25.52	+0.75%	+1.27%	-0.04%
주요 섹터별 ETF 주가 [인버스 & 변동성]					
SDS	UltraShort S&P500 [S&P 500 지수 역으로 3배]	20.40	+0.64%	-0.44%	-2.95%
ERX	Daily Energy Bull 3X Shares [에너지 지수 3배]	59.05	+0.14%	-4.16%	-6.71%
NUGT	Daily Gold Miners Bull 3x Shares [금 3배]	53.38	-2.31%	-8.39%	+4.69%
VXX	IPATH SERIES B S&P 500 VIX SHORT-TERM FU [변동성]	53.85	+2.61%	+0.24%	+2.16%

-본 자료에 수록된 내용은 당사가 신뢰할 만한 자료 및 정보로부터 얻어진 것이나, 당사는 그 정확성이나 안전성을 보장할 수 없습니다. 따라서 어떠한 경우에도 본 자료는 고객의 투자결과에 대한 법적 책임소재에 대한 증빙자료로 사용할 수 없습니다.

-본 자료는 투자자의 증권투자를 돕기 위하여 작성된 당사의 저작물입니다. 당사 고객에 한해 배포되는 자료로서 어떠한 경우에도 복사, 배포, 전송, 변형, 대여될 수 없습니다.

-투자자는 금융투자상품에 대하여 **키움증권으로부터** 충분한 설명을 받을 권리가 있으며, 투자 전 상품설명서, 약관, (간이)투자설명서 및 집합투자계약 등을 반드시 읽어 보시기 바랍니다.

-이 금융상품은 **예금자보호법에 따라 보호되지 않습니다.**

-금융투자상품은 **자산가격 변동, 환율 변동 등에 따라 투자원금의 손실(0~100%)이 발생할 수 있으며, 그 손실은 투자자에게 귀속됩니다.**

-투자대상국가의 시장, 정치 및 경제상황 등에 따른 위험으로 **자산가치의 손실이 발생할 수 있습니다.**

-미국주식 수수료 **[온라인: 0.25%, 오프라인: 0.50%]**이며, 미국주식 매도 시 0.00278%의 SEC 제비용[최소비용 \$0.01]이 부과됩니다. 기타 수수료 및 각 국가별 세금 등에 관련된 자세한 사항은 당사 홈페이지를 참고하시기 바랍니다.

-증권거래비용, 기타비용이 추가로 발생할 수 있습니다.

-레버리지ETF는 투자 원금 손실이 크게 확대될 수 있습니다.

-레버리지펀드(2배, 인버스, 인버스 2배 등)의 기간 수익률은 추측하는 기초자산(지수)의 일간 수익률과 차이가 발생할 수 있습니다.

-과거의 운용실적이 미래의 수익률을 보장하는 것은 아닙니다.

-본 자료에 기재되어 있는 모든 내용에 대해 **중독 추천이나 투자 권유가 아님**을 알려드립니다.