

Global Market Insight

글로벌 마켓 인사이트



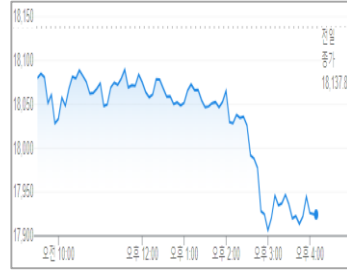
리테일파생팀 나이트데스크(1544-8400)

■ 주요 금융시장 동향

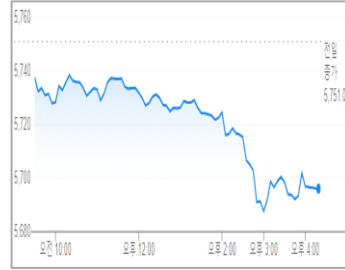
DOW (41,954/-398/-0.94%)



NASDAQ (17,923/-213/-1.18%)



S&P500 (5,695/-55/-0.96%)



(장마감: 10월 07일)

FTSE MIB (이탈리아)
33,814/+220/+0.66%

IBEX 35 (스페인)
11,717/+58/+0.50%

Gold
2,666.0/-1.8/-0.06%

Crude Oil
77.14/+2.76/+3.71%

EUR/USD
1.10015/-0.00030/-0.02%

GBP/USD
1.3071/-0.0050/-0.38%

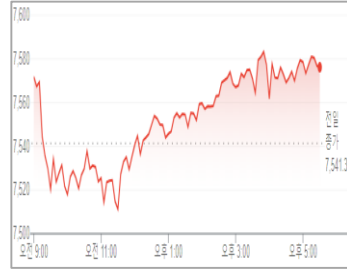
Dollar Index
102.49/-0.03/-0.03%

(출처: Google)

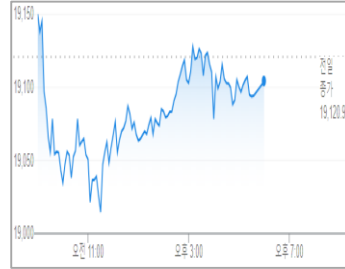
FTSE 100 (8,303/+22/+0.28%)



CAC40 (7,576/+34/+0.46%)



DAX (19,104/-16/-0.09%)



■ 주요 경제지표 발표

	경제지표 (10/07)	결과치	예상치	이전치	경제지표 (10/08)	예상치	이전치
유럽	유로존 소매판매 (전월비)	0.2%	0.2%	0.0%	독일 산업생산 (전월비)	0.8%	2.4%
미국					무역수지	-70.6B	-78.8B

(출처: Forex Factory)

■ 마켓 하이라이트

- 뉴욕증시는 연준의 금리 인하 속도가 예상보다 느릴 것이라는 전망이 확산하면서 국채 수익률 상승과 함께 주요 지수 일제히 하락 마감
- 애플(AAPL, -2.25%), 제프리스의 애널리스트는 인공지능 기술이 동사의 실적을 견인하기 시작하는 것은 2026년부터 일 것이라고 전망
- 아마존닷컴(AMZN, -3.06%), 웰스파고는 위성 인터넷 사업 투자가 부담이 되고 있으며 광고 사업의 실적 기여도 약화되고 있다고 언급
- 넷플릭스(NFLX, -2.47%), Matt는 광고 삽입 요금제는 더 이상 리스크가 되지 않을 것이며 고가 요금제는 추가 가격인상 여지가 있다고 언급
- GE베르노바(GEV, -1.19%), HSBC는 풍력 에너지 수요 증가로 수혜를 입을 것이나 납품에 예상보다 높은 비용이 발생할 수 있다고 언급
- 크라우드스트라이크(CRWD, -1.80%), Eyal은 7월 Windows 마비 사태에도 불구하고, Microsoft와의 관계가 단절되지는 않을 것이라고 언급
- 캠벨 수프(CPB, -0.46%), Bernstein은 다이어트 약인 GLP-1 의약품들의 보급이 식품 중에서는 수프에 수혜로 나타날 것이라고 언급

(출처: Dow Jones, Bloomberg)

심볼	종목명	종가(\$)	D-1	D-5	D-20
주요 섹터별 ETF 주가 [지수]					
DIA	SPDR DJIA TRUST [다우]	419.61	-0.90%	-0.81%	+2.57%
SPY	SPDR S&P 500 ETF TRUST [S&P]	567.90	-0.89%	-1.02%	+3.97%
QQQ	POWERSHARES QQQ NASDAQ 100 [나스닥]	482.20	-1.05%	-1.15%	+6.12%
IWM	ISHARES RUSSELL 2000 [러셀]	217.54	-0.73%	-1.52%	+4.34%
IVV	Core S&P 500 ETF[S&P 우량주]	570.53	-0.90%	-1.03%	+3.87%
주요 섹터별 ETF 주가 [국가]					
VGK	VANGUARD MSCI EUROPEAN ETF [유럽]	69.26	-1.11%	-2.59%	+0.70%
FXI	ISHARES CHINA LARGE-CAP ETF [중국]	37.00	+0.51%	+16.43%	+44.98%
EEM	ISHARES MSCI EMERGING MKT IND [이머징]	47.36	-1.20%	+3.27%	+12.41%
EWJ	iShares MSCI Japan Index [일본]	71.08	-0.87%	-0.64%	+2.52%
EWY	ISHARES MSCI SOUTH KOREA IND [한국]	63.02	-0.69%	-1.47%	+2.22%
주요 섹터별 ETF 주가 [업종]					
XLF	FINANCIAL SELECT SECTOR SPDR [금융]	45.10	-1.20%	-0.49%	+0.33%
IYR	ISHARES DJ US REAL ESTATE [부동산]	98.50	-0.87%	-3.31%	-2.10%
XLK	TECHNOLOGY SELECT SECT SPDR [기술주]	223.74	-0.69%	-0.89%	+7.94%
XLU	UTILITIES SELECT SECTOR SPDR [유틸리티]	79.44	-2.30%	-1.66%	+3.60%
XLP	CONSUMER STAPLES SPDR [소비재]	80.66	-0.99%	-2.82%	-3.55%
주요 섹터별 ETF 주가 [상품]					
USO	UNITED STATES OIL FUND LP [원유]	79.20	+3.73%	+13.27%	+14.32%
UNG	US NATURAL GAS FUND LP [천연가스]	15.38	-3.51%	-5.82%	+14.09%
GLD	SPDR GOLD TRUST [금]	244.19	-0.33%	+0.46%	+5.44%
XME	SPDR S&P Metals & Mining ETF [금속&채굴]	63.86	+0.20%	+0.22%	+17.11%
DBA	POWERSHARES DB AGRICULTURE FUND [농산물]	25.19	-0.79%	-3.45%	+2.17%
주요 섹터별 ETF 주가 [인버스 & 변동성]					
SDS	UltraShort S&P500 [S&P 500 지수 역으로 3배]	21.13	+1.83%	+2.27%	-8.67%
ERX	Daily Energy Bull 3X Shares [에너지 지수 3배]	67.21	+0.78%	+13.32%	+16.95%
NUGT	Daily Gold Miners Bull 3x Shares [금 3배]	47.78	-2.35%	-3.75%	+11.66%
VXX	IPATH SERIES B S&P 500 VIX SHORT-TERM FU [변동성]	57.72	+8.91%	+16.50%	+9.94%

-본 자료에 수록된 내용은 당사가 신뢰할 만한 자료 및 정보로부터 얻어진 것이나, 당사는 그 정확성이나 안전성을 보장할 수 없습니다. 따라서 어떠한 경우에도 본 자료는 고객의 투자결과에 대한 법적 책임소재에 대한 증빙자료로 사용할 수 없습니다.

-본 자료는 투자자의 증권투자를 돕기 위하여 작성된 당사의 저작물입니다. 당사 고객에 한해 배포되는 자료로서 어떠한 경우에도 복사, 배포, 전송, 변형, 대여될 수 없습니다.

-투자자는 금융투자상품에 대하여 **키움증권으로부터** 충분한 설명을 받을 권리가 있으며, 투자 전 상품설명서, 약관, (간이)투자설명서 및 집합투자계약 등을 반드시 읽어 보시기 바랍니다.

-이 금융상품은 예금자보호법에 따라 보호되지 않습니다.

-금융투자상품은 자산가격 변동, 환율 변동 등에 따라 투자원금의 손실(0~100%)이 발생할 수 있으며, 그 손실은 투자자에게 귀속됩니다.

-투자대상국가의 시장, 정치 및 경제상황 등에 따른 위험으로 자산가치의 손실이 발생할 수 있습니다.

-미국주식 수수료 [온라인: 0.25%, 오프라인: 0.50%]이며, 미국주식 매도 시 0.00278%의 SEC 제비용[최소비용 \$0.01]이 부과됩니다. 기타 수수료 및 각 국가별 세금 등에 관련된 자세한 사항은 당사 홈페이지를 참고하시기 바랍니다.

-증권거래비용, 기타비용이 추가로 발생할 수 있습니다.

-레버리지ETF는 투자 원금 손실이 크게 확대될 수 있습니다.

-레버리지펀드(2배, 인버스, 인버스 2배 등)의 기간 수익률은 추측하는 기초자산(지수)의 일간 수익률과 차이가 발생할 수 있습니다.

-과거의 운용실적이 미래의 수익률을 보장하는 것은 아닙니다.

-본 자료에 기재되어 있는 모든 내용에 대해 **중독 추천이나 투자 권유가 아님**을 알려드립니다.