

# Global Market Insight

글로벌 마켓 인사이트



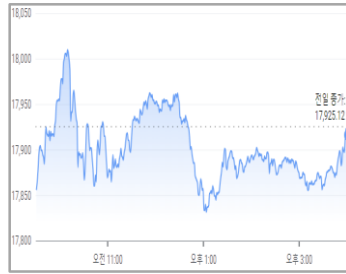
리테일파생팀 나이트데스크(1544-8400)

## ■ 주요 금융시장 동향

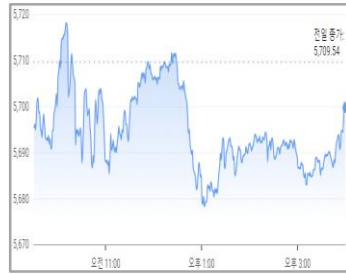
**DOW (42,011/-184/-0.44%)**



**NASDAQ (17,918/-6/-0.04%)**



**S&P500 (5,699/-9/-0.17%)**



(장마감: 10월 03일)

**FTSE MIB (이탈리아)**  
33,170/-505/-1.50%

**IBEX 35 (스페인)**  
11,618/+8/+0.07%

**Gold**  
2,679.2/+9.5/+0.35%

**Crude Oil**  
73.71/+3.61/+5.14%

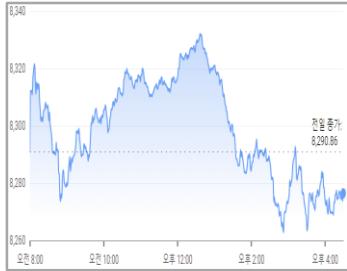
**EUR/USD**  
1.10575/-0.00140/-0.12%

**GBP/USD**  
1.3112/-0.0148/-1.11%

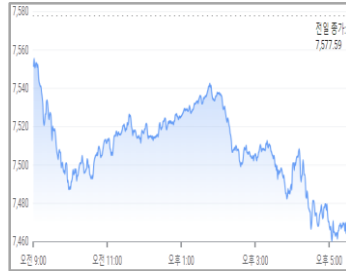
**Dollar Index**  
101.98/+0.31/+0.30%

(출처: Google)

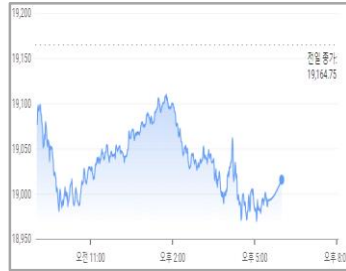
**FTSE100 (8,282/-8/-0.10%)**



**CAC40 (7,477/-99/-1.32%)**



**DAX (19,015/-149/-0.78%)**



## ■ 주요 경제지표 발표

	경제지표 (10/03)	결과치	예상치	이전치	경제지표 (10/04)	예상치	이전치
유럽	독일 서비스업 PMI	50.6	50.6	50.6	영국 건설업 PMI	53.1	53.6
	영국 서비스업 PMI	52.4	52.8	52.8			
미국	신규실업수당청구건수(전주비)	225K	221K	218K	비농업 취업자수(전월비)	148K	142K
	ISM 서비스업 PMI	54.9	51.6	51.5	실업률	4.2%	4.2%

(출처: Forex Factory)

## ■ 마켓 하이라이트

- 뉴욕증시는 중동 지역 긴장감이 지속되면서 국제유가와 국제금리가 계속 오름세를 보였고 투자심리가 위축되어 주요 지수 일제히 하락 마감
- 애플(AAPL, -0.49%), Barron's는 경기둔화와 경쟁심화 속에 iPhone 16 판매량이 저조하여 저가형 스마트폰 출시를 준비하고 있다고 보도
- 엔비디아(NVDA, +3.37%), 동사의 CEO는 차세대 인공지능 프로세서인 Blackwell 칩이 양산되고 있으며 수요 또한 높은 상태라고 언급
- 일라이 릴리(LLY, -0.62%), DB의 애널리스트는 동사의 다이어트 약 공급능력이 향상되면서 기업의 성장 기대치가 향상될 것이라고 언급
- 테슬라(TSLA, -3.36%), Alpha는 동사가 중국에서 수입하는 부품의 가격 상승으로 인해 Model 3 스탠더드 모델의 판매를 종료했다고 보도
- 노보 노디스크(NVO, -1.20%), DB의 애널리스트는 동사가 혈당 감소 효능이 확인된 CariSema의 임상 결과 발표를 앞두고 있다고 언급
- 제너럴 모터스(GM, +0.36%), Barron's는 3분기 전기차 판매량이 전년 동기 대비 58% 증가하며 전기차 판매량 증가세가 우수하다고 보도

(출처: Dow Jones, Bloomberg)

심볼	종목명	종가(\$)	D-1	D-5	D-20
<b>주요 섹터별 ETF 주가 [지수]</b>					
DIA	SPDR DJIA TRUST [다우]	419.96	-0.46%	-0.41%	+2.82%
SPY	SPDR S&P 500 ETF TRUST [S&P]	567.84	-0.18%	-0.79%	+3.30%
QQQ	POWERSHARES QQQ NASDAQ 100 [나스닥]	481.72	-0.05%	-1.60%	+4.43%
IWM	ISHARES RUSSELL 2000 [러셀]	216.08	-0.69%	-1.30%	+1.94%
IVV	Core S&P 500 ETF[S&P 우량주]	570.51	-0.19%	-0.80%	+3.25%
<b>주요 섹터별 ETF 주가 [국가]</b>					
VGK	VANGUARD MSCI EUROPEAN ETF [유럽]	69.29	-0.39%	-3.39%	-0.01%
FXI	ISHARES CHINA LARGE-CAP ETF [중국]	34.53	-1.10%	+8.24%	+33.58%
EEM	ISHARES MSCI EMERGING MKT IND [이머징]	46.54	-0.53%	-0.36%	+9.35%
EWJ	iShares MSCI Japan Index [일본]	70.95	-0.99%	-2.79%	+0.42%
EWY	ISHARES MSCI SOUTH KOREA IND [한국]	62.70	+0.41%	-6.53%	-0.22%
<b>주요 섹터별 ETF 주가 [업종]</b>					
XLF	FINANCIAL SELECT SECTOR SPDR [금융]	44.89	-0.53%	-0.29%	-0.13%
IYR	ISHARES DJ US REAL ESTATE [부동산]	99.92	-0.99%	-1.02%	+0.43%
XLK	TECHNOLOGY SELECT SECT SPDR [기술주]	222.81	+0.41%	-1.94%	+6.38%
XLU	UTILITIES SELECT SECTOR SPDR [유틸리티]	81.44	-0.04%	+2.27%	+6.22%
XLP	CONSUMER STAPLES SPDR [소비재]	81.23	-0.96%	-1.98%	-2.32%
<b>주요 섹터별 ETF 주가 [상품]</b>					
USO	UNITED STATES OIL FUND LP [원유]	75.72	+4.07%	+9.74%	+8.34%
UNG	US NATURAL GAS FUND LP [천연가스]	16.68	+1.65%	+7.82%	+17.63%
GLD	SPDR GOLD TRUST [금]	245.49	-0.07%	-0.61%	+5.66%
XME	SPDR S&P Metals & Mining ETF [금속&채굴]	62.91	-0.93%	-2.07%	+13.54%
DBA	POWERSHARES DB AGRICULTURE FUND [농산물]	25.55	+0.08%	-3.37%	+4.33%
<b>주요 섹터별 ETF 주가 [인버스 &amp; 변동성]</b>					
SDS	UltraShort S&P500 [S&P 500 지수 역으로 3배]	21.10	+0.38%	+1.78%	-7.70%
ERX	Daily Energy Bull 3X Shares [에너지 지수 3배]	65.49	+3.46%	+16.45%	+12.47%
NUGT	Daily Gold Miners Bull 3x Shares [금 3배]	49.13	-3.65%	-9.62%	+11.00%
VXX	IPATH SERIES B S&P 500 VIX SHORT-TERM FU [변동성]	55.09	+4.52%	+13.59%	+5.46%

-본 자료에 수록된 내용은 당사가 신뢰할 만한 자료 및 정보로부터 얻어진 것이나, 당사는 그 정확성이나 안전성을 보장할 수 없습니다. 따라서 어떠한 경우에도 본 자료는 고객의 투자결과에 대한 법적 책임소재에 대한 증빙자료로 사용할 수 없습니다.

-본 자료는 투자자의 증권투자를 돕기 위하여 작성된 당사의 저작물입니다. 당사 고객에 한해 배포되는 자료로서 어떠한 경우에도 복사, 배포, 전송, 변형, 대여될 수 없습니다.

-투자자는 금융투자상품에 대하여 **키움증권으로부터** 충분한 설명을 받을 권리가 있으며, 투자 전 상품설명서, 약관, (간이)투자설명서 및 집합투자계약 등을 반드시 읽어 보시기 바랍니다.

-이 금융상품은 예금자보호법에 따라 보호되지 않습니다.

-금융투자상품은 자산가격 변동, 환율 변동 등에 따라 투자원금의 손실(0~100%)이 발생할 수 있으며, 그 손실은 투자자에게 귀속됩니다.

-투자대상국가의 시장, 정치 및 경제상황 등에 따른 위험으로 자산가치의 손실이 발생할 수 있습니다.

-미국주식 수수료 [온라인: 0.25%, 오프라인: 0.50%]이며, 미국주식 매도 시 0.00278%의 SEC 제비용[최소비용 \$0.01]이 부과됩니다. 기타 수수료 및 각 국가별 세금 등에 관련된 자세한 사항은 당사 홈페이지를 참고하시기 바랍니다.

-증권거래비용, 기타비용이 추가로 발생할 수 있습니다.

-레버리지ETF는 투자 원금 손실이 크게 확대될 수 있습니다.

-레버리지펀드(2배, 인버스, 인버스 2배 등)의 기간 수익률은 추측하는 기초자산(지수)의 일간 수익률과 차이가 발생할 수 있습니다.

-과거의 운용실적이 미래의 수익률을 보장하는 것은 아닙니다.

-본 자료에 기재되어 있는 모든 내용에 대해 **중독 추천이나 투자 권유가 아님**을 알려드립니다.