

Global Market Insight

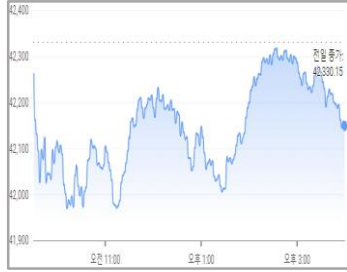
글로벌 마켓 인사이트



리테일파생팀 나이트데스크(1544-8400)

■ 주요 금융시장 동향

DOW (42,156/-173/-0.41%)



NASDAQ (17,910/-278/-1.53%)



S&P500 (5,708/-53/-0.93%)



(장마감: 10월 01일)

FTSE MIB (이탈리아)
33,771/-354/-1.04%

IBEX 35 (스페인)
11,673/-203/-1.72%

Gold
2,690.3/+30.9/+1.16%

Crude Oil
69.83/+1.66/+2.43%

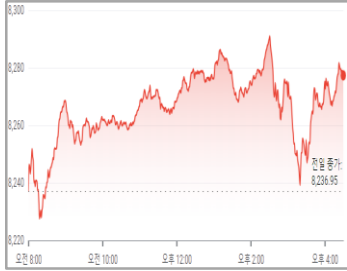
EUR/USD
1.11050/-0.00615/-0.55%

GBP/USD
1.3283/-0.0091/-0.68%

Dollar Index
101.21/+0.43/+0.43%

(출처: Google)

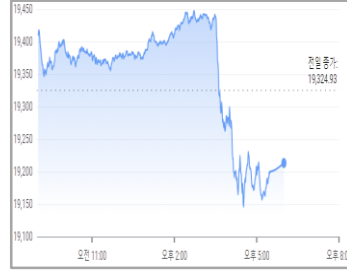
FTSE100 (8,276/+39/+0.48%)



CAC40 (7,574/-61/-0.81%)



DAX (19,213/-111/-0.58%)



■ 주요 경제지표 발표

	경제지표 (10/01)	결과치	예상치	이전치	경제지표 (10/02)	예상치	이전치
유럽	프랑스 제조업 PMI	44.6	44.0	44.0			
	독일 제조업 PMI	40.6	40.3	40.3			
	영국 제조업 PMI	51.5	51.5	51.5			
미국	ISM 제조업 PMI	47.2	47.6	47.2	ADP 비농업 취업자수(전월비)	124K	99K
	JOLTS 구인인원	8.04M	7.64M	7.67M	EIA 원유 재고	-1.5M	-4.5M

(출처: Forex Factory)

■ 마켓 하이라이트

- 뉴욕증시는 이란과 이스라엘 간 무력 충돌에 따른 중동 지역의 지정학적 위험이 확대되면서 위험 자산 선호도 하락으로 주요 지수 하락 마감
- 애플(AAPL, -2.91%), JPM의 애널리스트는 iPhone 16 시리즈 대기시간이 안정적으로 유지되면서 수요에 대한 우려가 완화되었다고 언급
- 엔비디아(NVDA, -2.85%), 모간스탠리는 Blackwell 수급에 대한 불확실성은 실제 제품 인도가 시작되면서 해소될 것으로 예상된다고 보도
- 메타 플랫폼스(META, +0.70%), Pivotal의 애널리스트는 신규 상품 출시와 가격 인상이 이루어지면서 매출 상승세가 계속될 것이라고 언급
- 넷플릭스(NFLX, -0.44%), KeyBanc의 애널리스트는 동사의 기업 가치가 견고하게 평가되지만 단기 내로 상승추매제가 없을 것이라고 언급
- 보잉(BA, +1.46%), 마켓워치는 동사에서 IAM 파업 장기화로 인해 현금 소진 문제가 커지면서 신규 주식 발행으로 연결될 수 있다고 보도
- 포드 모터(F, +1.85%), CNBC는 동사가 무료 가정용 전기차 충전 시스템 설치 등 혜택을 제공하여 전기차 판매량을 늘리려 하고 있다고 보도

(출처: Dow Jones, Bloomberg)

심볼	종목명	종가(\$)	D-1	D-5	D-20
주요 섹터별 ETF 주가 [지수]					
DIA	SPDR DJIA TRUST [다우]	421.50	-0.38%	-0.10%	+2.76%
SPY	SPDR S&P 500 ETF TRUST [S&P]	568.79	-0.87%	-0.39%	+3.00%
QQQ	POWERSHARES QQQ NASDAQ 100 [나스닥]	481.38	-1.37%	-0.85%	+4.21%
IWM	ISHARES RUSSELL 2000 [러셀]	217.86	-1.37%	-1.68%	+2.06%
IVV	Core S&P 500 ETF[S&P 우량주]	571.37	-0.94%	-0.81%	+2.91%
주요 섹터별 ETF 주가 [국가]					
VGK	VANGUARD MSCI EUROPEAN ETF [유럽]	70.31	+0.14%	-0.75%	+1.02%
FXI	ISHARES CHINA LARGE-CAP ETF [중국]	33.07	-0.75%	+8.82%	+27.19%
EEM	ISHARES MSCI EMERGING MKT IND [이머징]	46.19	-0.51%	+1.41%	+8.61%
EWJ	iShares MSCI Japan Index [일본]	71.64	-0.60%	+0.89%	+1.06%
EWY	ISHARES MSCI SOUTH KOREA IND [한국]	63.48	-2.44%	-2.23%	+0.38%
주요 섹터별 ETF 주가 [업종]					
XLF	FINANCIAL SELECT SECTOR SPDR [금융]	45.09	-0.51%	+0.07%	-0.70%
IYR	ISHARES DJ US REAL ESTATE [부동산]	101.26	-0.60%	-1.85%	+1.74%
XLK	TECHNOLOGY SELECT SECT SPDR [기술주]	220.26	-2.44%	-1.49%	+4.78%
XLU	UTILITIES SELECT SECTOR SPDR [유틸리티]	81.43	+0.80%	+2.09%	+6.89%
XLP	CONSUMER STAPLES SPDR [소비재]	82.72	-0.34%	-0.21%	-0.45%
주요 섹터별 ETF 주가 [상품]					
USO	UNITED STATES OIL FUND LP [원유]	72.14	+3.18%	-1.53%	+1.48%
UNG	US NATURAL GAS FUND LP [천연가스]	16.37	+0.24%	+3.54%	+17.85%
GLD	SPDR GOLD TRUST [금]	245.66	+1.07%	-0.17%	+6.67%
XME	SPDR S&P Metals & Mining ETF [금속&채굴]	63.84	+0.19%	+0.93%	+13.55%
DBA	POWERSHARES DB AGRICULTURE FUND [농산물]	25.51	-2.22%	-2.41%	+3.36%
주요 섹터별 ETF 주가 [인버스 & 변동성]					
SDS	UltraShort S&P500 [S&P 500 지수 역으로 3배]	21.03	+1.94%	-0.57%	-7.11%
ERX	Daily Energy Bull 3X Shares [에너지 지수 3배]	61.96	+4.47%	+1.82%	+1.84%
NUGT	Daily Gold Miners Bull 3x Shares [금 3배]	51.24	+3.20%	-4.51%	+16.01%
VXX	IPATH SERIES B S&P 500 VIX SHORT-TERM FU [변동성]	53.41	+7.68%	+11.81%	-0.28%

-본 자료에 수록된 내용은 당사가 신뢰할 만한 자료 및 정보로부터 얻어진 것이나, 당사는 그 정확성이나 안전성을 보장할 수 없습니다. 따라서 어떠한 경우에도 본 자료는 고객의 투자결과에 대한 법적 책임소재에 대한 증빙자료로 사용할 수 없습니다.

-본 자료는 투자자의 증권투자를 돕기 위하여 작성된 당사의 저작물입니다. 당사 고객에 한해 배포되는 자료로서 어떠한 경우에도 복사, 배포, 전송, 변형, 대여될 수 없습니다.

-투자자는 금융투자상품에 대하여 **키움증권으로부터** 충분한 설명을 받을 권리가 있으며, 투자 전 상품설명서, 약관, (간이)투자설명서 및 집합투자규약 등을 반드시 읽어 보시기 바랍니다.

-이 금융상품은 예금자보호법에 따라 보호되지 않습니다.

-금융투자상품은 자산가격 변동, 환율 변동 등에 따라 투자원금의 손실(0~100%)이 발생할 수 있으며, 그 손실은 투자자에게 귀속됩니다.

-투자대상국가의 시장, 정치 및 경제상황 등에 따른 위험으로 자산가치의 손실이 발생할 수 있습니다.

-미국주식 수수료 [온라인: 0.25%, 오프라인: 0.50%]이며, 미국주식 매도 시 0.00278%의 SEC 제비용[최소비용 \$0.01]이 부과됩니다. 기타 수수료 및 각 국가별 세금 등에 관련된 자세한 사항은 당사 홈페이지를 참고하시기 바랍니다.

-증권거래비용, 기타비용이 추가로 발생할 수 있습니다.

-레버리지ETF는 투자 원금 손실이 크게 확대될 수 있습니다.

-레버리지펀드(2배, 인버스, 인버스 2배 등)의 기간 수익률은 추측하는 기초자산(지수)의 일간 수익률과 차이가 발생할 수 있습니다.

-과거의 운용실적이 미래의 수익률을 보장하는 것은 아닙니다.

-본 자료에 기재되어 있는 모든 내용에 대해 **중독 추천이나 투자 권유가 아님**을 알려드립니다.