



2024. 9. 30.



Kiwoom Healthcare 종합정리



| 제약/바이오 Analyst 허혜민 hyemin@kiwoom.com
 | 의료기기 Analyst 신민수 alstn0527@kiwoom.com
 | RA 오치호 ch5@kiwoom.com

주요 이벤트

제약/바이오/의료기기 10월 주요 이벤트 달력

일	월	화	수	목	금	토
29	30 Black Diamond 4세대 EGFR 2상 발표(3Q24)	10/1 국군의 날 임시공휴일	2 클래시스-이루다 합병등기에정일	3 개천절 휴장	4 쓰리빌리언 수요예측(~10/4)	5
6	7	8 국제 제약/바이오 전시회 CPHI Worldwide(10/8~10)	9 한글날	10	11	12
13	14	15 J&J 실적	16 동방메디컬 수요예측 (16~22)	17 셀비온 상장예정일	18	19
20	21 HLB 리보세라닙 C1, C2 결정 통보(10/20)	22 한켐 상장예정일	23 한독 R&D 심포지엄 유럽핵의학회(10/19~23) 개최 및 퓨처캠 FC705 2상 발표	24 DexCom 실적	25 사노피 실적	26
27	28 ▶ 실적 시즌	29	30	31 릴리 실적	1	2

자료: 언론보도, 키움증권 리서치센터

금주 주요 뉴스 및 특이사항 코멘트

◆ 제약/바이오

- **삼성바이오**, 3년 만에 5000억원 규모 회사채 발행 나서며 재무 전략 변화 (9/25)
삼성바이오가 회사채를 발행하는 것은 지난 '21년 9월 이후 3년만임. 제6공장 증설 등 자본지출에 선제적 대응하는 것으로 풀이
- **삼성바이오**, 美 BPI(BioProcess International)에서 CDO 신규 플랫폼 2종 공개 (9/25)
신규 플랫폼은 '에스-에이퓨초'와 '에스-옵티차지'로 각각 항체의 항암 효과를 높이고, 고품질의 단백질 생산을 가능케 하는 기술
- **SK바이오사이언스**, 독일 'IDT바이오로지카' 인수 절차 본격화 (9/25)
백신 및 세포유전자치료제(CGT) CDMO 업체인 'IDT바이오로지카' 인수를 위한 대금 납부 절차 본격 시작
독일 100% 자회사 주주배정 유상증자에 참여하며 총 3500억원 규모
- **삼일제약**, 베트남 건설 점안제 CDMO 공장 GMP 인증 완료 (9/26)
베트남의약품청(DAV)으로부터 GMP 인증 획득. 현재 연간 약 3억개의 점안제 생산가능. 향후 5개 라인 증설해 8개까지 확장 가능
국내 식약처와 KGMP절차도 진행하고 있으며, 2026년 말을 목표로 미국cGMP와 유럽 EU-GMP 인증 절차도 곧 착수 계획
- **대화제약**, 파클리탁셀 개량신약 경구용 '리포락셀' 중국 품목허가 (9/26)
중국 식품약품감독관리총국(NMPA)으로부터 경구용 파클리탁셀 제제의 시판허가 승인 받았음
리포락셀은 대화제약이 세계 최초로 난용성 약물인 파클리탁셀을 경구용 제제로 개발한 치료제
- **에이프로젠**, 자금 조달 루머에 유상증자 계획 전혀 없다고 반박 (9/27)
자회사인 AP헬스케어 유상증자 발표 직후 시장에서 발생한 악의적 자금 조달 루머 확산에 대한 대응 차원
현재 진행되고 있는 고효율 허셉틴, 휴미라 바이오시밀러 프로젝트를 위한 자금 집행은 사전에 완료되었다고 함
- **셀트리온**, 인지도 높여 처방 가속화 위해 '짐펜트라' 미국 미디어 광고 개시 (9/27)
26일 미국 전역 유튜브 광고로 먼저 시작하고 내달부터 여러 TV 채널과 OTT 플랫폼을 통해 송출할 예정이라고 함
미국은 한국과 달리 일반 대중 대상 전문의약품 광고가 법적으로 허용 됨. 추후 SNS 등으로 광고 매체 확대해 전방위 마케팅 펼칠 것
- **한미약품**, 임시주총 개최 확정, 다시 표대결 재현 (9/27)
이사회 구성원 제한을 10명 -> 11명으로 늘리는 정관변경과, 이사 2인(신동국 회장, 임주현 부사장) 추가 선임을 제안

(뒷면 계속)



2024. 9. 30.



주요 국내 및 해외 업체 주간 동향

금주 주요 뉴스 및 특이사항 코멘트

◆ 의료기기

- **원텍, 중국 현지 초음파 장비 업체 SBT와 합작 법인 설립하여 기술이전 및 현지 생산 확대 전략 공개(9/23)**
 - 합작법인 지분의 70%는 SBT가, 30%는 원텍이 지배하는 구조
 - >> 원텍 주요 장비 '피코케어 450', '파스텔' 레이저 장비 기술 이전 후 현지화 공략 예정
 - >> 기술 이전 대가로 4,000만 위안(약 75억 원) 수령 가능
 - >> 추후 현지 기업과 공동 마케팅을 통해 중국 시장 점유율 늘릴 계획
 - 원텍 9/20 증가 전 거래일 대비 +0.8% 상승한 7,190원으로 마감
- **오스템임플란트, 디지털 덴티스트리 사업 관련 소프트웨어 역량 강화(9/23)**
 - 강서구 사옥에서 '오스템미팅 2024 서울' 진행...소프트웨어 분야 역량 강화 목표
 - >> 구강스캐너, CT, 밀링기계, 3D 프린터와 같은 하드웨어와 더불어 소프트웨어 개발 확산 노력
- **동아에스티-메쥬, 심전도 모니터링 플랫폼 미국 FDA 510(k) 승인 획득(9/26)**
 - 심전도 모니터링 플랫폼 'Hicardi+ H100'으로 미국 규제 허가 획득 성공
 - >> 생체신호 분석 및 보고서 발행에 사용되는 클라우드 기반 S/W '라이브스튜디오'도 인증에 포함됨
 - >> 동아에스티는 메쥬와 'Hicardi', 'Hicardi+', '라이브스튜디오' 국내 및 해외 판권 계약 체결했었음
 - >> 일본 PMDA, 사우디아라비아 SFDA에 이은 해외 인증 레퍼런스 추가
 - 'Hicardi+ H100'은 패치형 기기로 심전도와 심박수 기반 장기연속 심전도 모니터링 솔루션
 - 동아에스티 9/26 증가 전 거래일 대비 +2.2% 상승한 73,400원으로 마감
- **루닛케어, 출시 2년 만에 회원 10만 명 돌파(9/26)**
 - '22년 10월 서비스 런칭 → '22년 12월 1만 명 → '24년 2월 2만 명 → '24년 8월 4만 명에 이은 마일스톤 돌파 성공
 - >> '23년 1월 루닛에서 분할된 루닛케어는 암 디지털 헬스케어 서비스 기업
 - >> 24시간 핫라인, 병원 예약, AI 임상 노트 등의 기능 제공
- **씨어스테크놀로지, AI 심전도 분석 솔루션 '모비케어' 누적 검사 30만 건 돌파(9/25)**
 - '20년 7월 서비스 런칭 이후 4년 만에 마일스톤 돌파 성공
 - >> 현재 국내 상급종합병원 42개소, 2차 의료기관 220개소 이상, 1차 의료기관 580개소 이상 '모비케어' 도입 중
 - >> '모비케어' 검사 건수 추이는 '20년 1,700건 → '21년 11,200건 → '22년 45,200건 → '23년 102,400건 → '24년 170,000건 예상
 - 검사 건수 상승의 주요 원인은 건강보험 수가 적용
 - 씨어스테크놀로지 9/25 증가 전 거래일 대비 -3.6% 하락한 14,570원으로 마감



2024. 9. 30.



Kiwoom Healthcare 종합정리



| 제약/바이오 Analyst 허혜민 hyemin@kiwoom.com
| 의료기기 Analyst 신민수 alstn0527@kiwoom.com
| RA 오지호 ch5@kiwoom.com

의료기기 관세청 수출 데이터: 임플란트(전체)

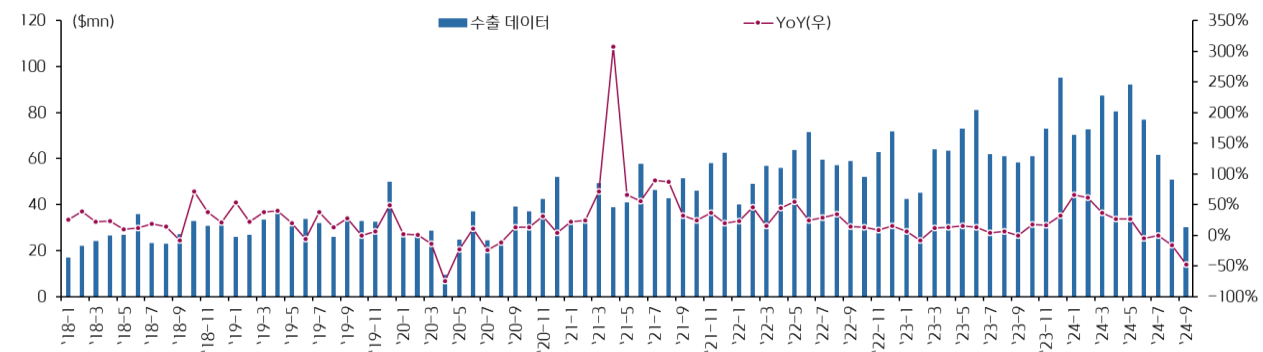
임플란트 관세청 수출 데이터 표

단위: \$	기간	전체	YoY	중국	러시아	미국	튀르키예	네덜란드	이란
연도별	2021	559,757,022	50.6%	232,430,533	73,441,121	37,360,737	29,251,877	22,466,290	12,287,444
	2022	698,986,535	24.9%	279,339,611	79,416,753	40,007,393	41,744,885	27,142,628	18,077,995
	2023	779,380,081	11.5%	316,426,442	106,231,860	33,654,838	37,066,451	32,552,958	24,570,212
	2024	622,182,058	-20.2%	249,900,143	67,168,411	47,399,021	29,487,153	39,728,965	6,049,567
	1Q22	145,979,542	26.5%	56,646,504	8,292,269	13,175,187	12,761,136	7,139,308	6,136,915
분기별	2Q22	190,929,897	38.8%	72,852,132	11,747,808	29,885,024	8,596,708	4,169,419	8,262,747
	3Q22	175,435,404	25.0%	78,713,642	8,246,351	18,040,688	8,739,755	4,439,004	1,190,357
	4Q22	186,641,692	12.1%	71,127,333	11,720,965	18,315,854	11,647,286	11,394,897	2,487,976
	1Q23	151,420,703	3.7%	48,475,910	9,154,868	16,073,034	10,725,605	6,129,346	2,714,508
	2Q23	217,472,144	13.9%	100,274,355	7,766,811	31,413,796	10,116,387	9,110,456	7,779,362
	3Q23	181,107,217	3.2%	82,740,613	7,424,694	19,195,775	7,604,380	5,370,338	4,465,593
	4Q23	229,380,017	22.9%	84,935,564	9,308,465	39,549,255	8,620,079	11,942,818	9,610,749
	1Q24	230,071,923	51.9%	78,253,953	15,460,379	24,854,552	13,980,530	25,589,080	3,291,800
	2Q24	249,425,858	14.7%	107,038,372	22,918,962	26,517,839	12,376,035	10,699,323	1,373,835
	3Q24	142,684,277	-21.2%	64,607,818	9,019,680	15,796,020	3,130,588	3,440,562	1,383,932
	22-1	39,978,977	23.1%	15,889,063	2,715,676	2,286,792	5,978,764	1,213,988	902,512
	22-2	49,096,388	45.8%	21,924,890	4,225,803	2,938,667	2,710,829	2,764,762	357,967
	22-3	56,904,177	15.6%	18,832,551	6,233,708	3,066,810	4,071,543	3,160,558	4,876,436
	22-4	55,924,224	44.0%	19,177,962	12,428,581	3,564,285	2,855,271	1,812,708	515,537
	22-5	63,568,300	55.1%	23,209,577	9,193,904	5,417,677	3,162,253	1,493,525	2,204,829
	22-6	71,437,373	23.8%	30,464,593	8,262,539	2,765,846	2,579,184	863,186	5,542,381
월별	22-7	59,420,431	28.2%	29,436,722	5,463,481	3,593,826	1,257,335	1,143,966	397,387
	22-8	57,178,179	34.2%	23,492,753	9,760,322	2,200,734	2,260,903	1,554,633	367,009
	22-9	58,836,794	14.5%	25,784,167	2,816,885	2,451,791	5,221,517	1,740,405	425,961
	22-10	52,046,175	12.9%	23,405,583	4,455,508	3,435,849	1,998,061	2,988,076	449,011
	22-11	62,762,929	8.4%	28,839,517	4,648,530	2,964,846	1,932,602	3,276,244	871,968
	22-12	71,832,588	14.9%	18,882,233	9,211,816	5,320,270	7,716,623	5,130,577	1,166,997
	23-1	42,431,928	6.1%	11,914,695	3,715,950	2,133,603	1,940,700	1,426,256	967,719
	23-2	45,115,385	-8.1%	13,159,927	2,904,277	4,655,311	5,861,883	1,472,741	1,139,909
	23-3	63,873,390	12.2%	23,401,288	4,116,988	7,701,773	2,923,022	3,230,349	606,880
	23-4	63,450,268	13.5%	32,597,274	2,041,641	7,267,515	2,265,087	2,862,576	1,174,904
	23-5	72,989,895	14.8%	34,326,173	2,369,378	11,260,258	3,040,752	4,242,401	1,665,064
	23-6	81,031,981	13.4%	33,350,908	3,355,792	12,886,023	4,810,548	2,005,479	4,939,394
	23-7	61,894,530	4.2%	32,397,483	2,587,792	6,656,038	1,187,182	1,078,158	738,229
	23-8	60,977,815	6.6%	28,243,346	2,476,527	6,149,537	4,632,111	1,206,547	1,549,596
	23-9	58,234,872	-1.0%	22,099,784	2,360,375	6,390,200	1,785,087	3,085,633	2,177,768
	23-10	60,995,478	17.2%	22,108,032	2,574,023	8,005,384	2,835,053	4,962,411	2,788,936
	23-11	73,083,659	16.4%	29,828,584	3,376,936	9,610,210	3,215,238	3,960,303	2,861,667
	23-12	95,300,880	32.7%	32,998,948	3,357,506	21,933,661	2,569,788	3,020,104	3,960,146
	24-1	70,150,923	65.3%	29,780,299	2,487,510	4,825,252	4,003,703	10,635,882	859,395
	24-2	72,665,168	61.1%	20,921,069	6,257,916	6,480,911	4,122,062	8,799,341	863,877
	24-3	87,255,832	36.6%	27,552,585	6,714,953	13,548,389	5,854,765	6,153,857	1,568,528
	24-4	80,430,761	26.8%	36,157,254	8,143,896	10,565,826	2,504,843	4,524,538	335,498
	24-5	92,008,546	26.1%	32,760,011	8,845,817	11,831,137	9,122,448	4,125,909	430,955
	24-6	76,986,551	-5.0%	38,121,107	5,929,249	4,120,876	748,744	2,048,876	607,382
	24-7	61,620,830	-0.4%	29,412,613	3,928,296	7,942,844	1,112,569	2,077,556	1,079,260
	24-8	50,777,822	-16.7%	22,668,973	3,352,952	4,366,924	1,331,954	724,966	46,039
	24-9	30,285,625	-48.0%	12,526,232	1,738,432	3,486,252	686,065	638,040	258,633

주) HS 코드: 9021.29.0000, '24년 9월은 1~20일 잠정치

자료: 관세청, 키움증권 리서치센터

월별 임플란트 관세청 수출 데이터 그래프



주) HS 코드: 9021.29.0000, '24년 9월은 1~20일 잠정치

자료: 관세청, 키움증권 리서치센터



2024. 9. 30.



Kiwoom Healthcare 종합정리

| 제약/바이오 Analyst 허혜민 hyemin@kiwoom.com
| 의료기기 Analyst 신민수 alstn0527@kiwoom.com
| RA 오지호 ch5@kiwoom.com

의료기기 관세청 수출 데이터: 치과 영상 장비(전체)

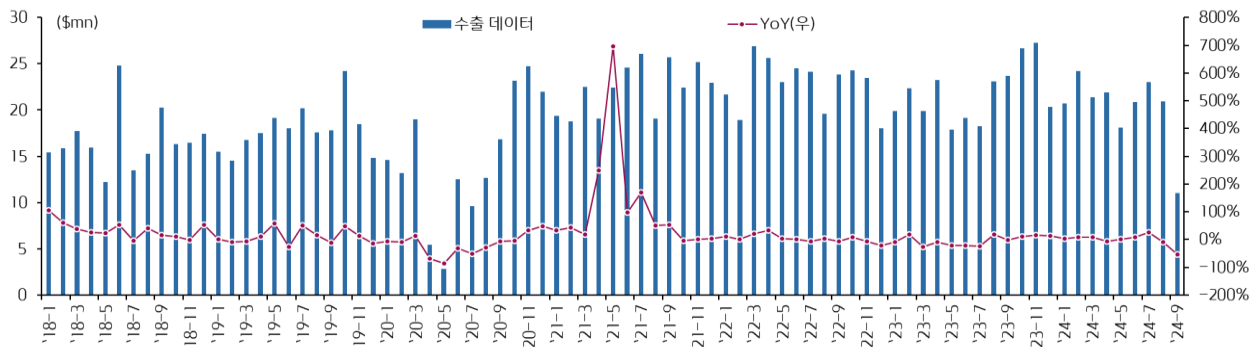
치과 영상 장비 관세청 수출 데이터 표

단위: \$	기간	전체	YoY	중국	미국	프랑스	일본	인도	러시아	베트남
연도별	2021	268,166,743	52.0%	54,239,623	61,821,535	27,744,532	17,601,928	7,893,582	17,883,420	6,032,635
	2022	273,990,986	2.2%	28,348,370	79,912,897	31,740,350	14,094,695	8,337,464	22,273,352	13,258,070
	2023	261,744,998	-4.5%	27,698,487	75,616,071	27,571,364	11,493,408	10,103,917	18,136,831	13,355,367
	2024	182,079,211	-30.4%	4,176,664	44,083,577	22,083,688	9,600,669	5,719,970	16,951,496	10,858,128
분기별	1Q22	67,503,834	11.4%	8,264,840	18,323,890	9,567,988	2,222,898	1,827,252	5,751,408	2,494,380
	2Q22	73,126,620	10.6%	8,772,762	21,926,579	10,532,041	2,979,287	3,288,710	2,855,535	3,236,730
	3Q22	67,595,492	-4.6%	7,541,873	16,335,433	7,604,993	3,740,407	2,072,200	6,517,664	4,811,692
	4Q22	65,765,040	-6.8%	3,768,895	23,326,995	4,035,328	5,152,103	1,149,302	7,148,745	2,715,268
	1Q23	62,153,824	-7.9%	4,701,955	13,902,917	8,819,971	2,382,582	3,381,600	5,671,854	2,288,996
	2Q23	60,321,659	-17.5%	4,936,547	16,715,737	6,705,798	2,746,664	2,880,571	2,575,769	3,613,743
	3Q23	65,025,417	-3.8%	9,746,819	19,924,377	5,758,412	3,685,648	2,108,640	4,765,672	3,135,594
	4Q23	74,244,098	12.9%	8,313,166	25,073,040	6,287,183	2,678,514	1,733,106	5,123,536	4,317,034
	1Q24	66,269,868	6.6%	2,038,718	14,996,585	8,650,793	3,735,159	1,823,096	7,001,159	2,598,160
	2Q24	60,902,902	1.0%	1,770,814	14,897,201	9,395,567	3,383,301	1,770,200	2,807,519	3,965,992
	3Q24	54,906,441	-15.6%	367,132	14,189,791	4,037,328	2,482,209	2,126,674	7,142,818	4,293,976
	22-1	21,667,294	11.8%	417,860	8,157,237	2,966,482	1,040,080	429,652	1,612,750	653,800
월별	22-2	18,920,991	0.9%	1,251,496	5,101,076	3,129,338	596,354	559,500	1,871,428	947,680
	22-3	26,915,549	19.7%	6,595,484	5,065,577	3,472,168	586,464	838,100	2,267,230	892,900
	22-4	25,614,854	34.3%	3,176,035	7,837,214	3,957,602	562,861	1,454,950	980,000	653,130
	22-5	23,013,951	2.6%	2,717,886	8,273,976	2,519,757	558,262	801,000	1,008,785	943,500
	22-6	24,497,815	-0.4%	2,878,841	5,815,389	4,054,682	1,858,164	1,032,760	866,750	1,640,100
	22-7	24,165,350	-7.3%	2,198,587	7,819,394	2,777,102	1,050,010	787,300	1,792,350	1,746,190
	22-8	19,563,534	2.4%	3,086,275	4,135,443	1,374,201	1,265,663	370,600	1,649,399	1,954,522
	22-9	23,866,608	-7.1%	2,257,011	4,380,596	3,453,690	1,424,734	914,300	3,075,915	1,110,980
	22-10	24,298,445	8.3%	1,561,312	9,047,125	2,559,860	748,012	876,200	2,206,414	593,320
	22-11	23,479,938	-6.8%	1,299,862	9,418,083	748,646	1,200,426	273,102	3,222,421	1,395,017
	22-12	17,986,657	-21.7%	907,721	4,861,787	726,822	3,203,665	0	1,719,910	726,931
	23-1	19,874,229	-8.3%	549,232	6,383,012	3,054,812	848,276	1,081,100	1,280,390	146,308
	23-2	22,360,319	18.2%	1,435,518	4,243,297	2,135,602	469,574	1,184,800	4,165,059	933,600
	23-3	19,919,276	-26.0%	2,717,205	3,276,608	3,629,557	1,064,732	1,115,700	226,405	1,209,088
	23-4	23,260,181	-9.2%	680,826	6,005,732	2,747,550	791,260	1,270,471	1,631,042	1,645,960
	23-5	17,904,161	-22.2%	1,128,198	6,300,903	2,028,074	552,935	1,313,100	93,500	1,702,000
	23-6	19,157,317	-21.8%	3,127,523	4,409,102	1,930,174	1,402,469	297,000	851,227	265,783
	23-7	18,252,181	-24.5%	1,307,646	5,060,672	1,550,805	751,308	345,600	999,530	1,036,771
	23-8	23,074,410	17.9%	3,052,279	6,254,697	2,066,264	1,009,698	742,490	2,445,269	835,403
	23-9	23,698,826	-0.7%	5,386,894	8,609,008	2,141,343	1,924,642	1,020,550	1,320,873	1,263,420
	23-10	26,676,691	9.8%	1,516,277	11,137,875	1,948,131	198,938	829,700	1,777,048	1,865,210
	23-11	27,242,878	16.0%	2,227,911	10,099,734	2,876,857	824,428	676,756	2,708,416	1,156,191
	23-12	20,324,529	13.0%	4,568,978	3,835,431	1,462,195	1,655,148	226,650	638,072	1,295,633
	24-1	20,680,005	4.1%	535,131	5,417,316	2,787,145	879,540	774,600	1,518,428	1,656,425
	24-2	24,213,577	8.3%	348,797	6,338,420	2,702,080	1,642,703	909,496	4,525,431	315,390
	24-3	21,376,286	7.3%	1,154,790	3,240,849	3,161,568	1,212,916	139,000	957,300	626,345
	24-4	21,913,165	-5.8%	701,112	6,759,815	4,652,102	765,528	661,700	478,060	1,112,750
	24-5	18,118,932	1.2%	1,069,702	5,110,160	2,429,913	531,288	238,200	354,602	1,226,492
	24-6	20,870,805	8.9%	0	3,027,226	2,313,552	2,086,485	870,300	1,974,857	1,626,750
	24-7	23,006,605	26.0%	135,576	5,619,887	1,490,785	475,418	1,141,220	1,709,836	1,658,181
	24-8	20,914,072	-9.4%	231,556	4,598,756	1,576,066	871,976	770,200	4,215,423	1,968,190
	24-9	10,985,764	-53.6%	0	3,971,148	970,477	1,134,815	215,254	1,217,559	667,605

주) HS 코드: 9022.13.0000, '24년 9월은 1~20일 잠정치

자료: 관세청, 키움증권 리서치센터

월별 치과 영상 장비 관세청 수출 데이터 그래프



주) HS 코드: 9022.13.0000, '24년 9월은 1~20일 잠정치

자료: 관세청, 키움증권 리서치센터



2024. 9. 30.



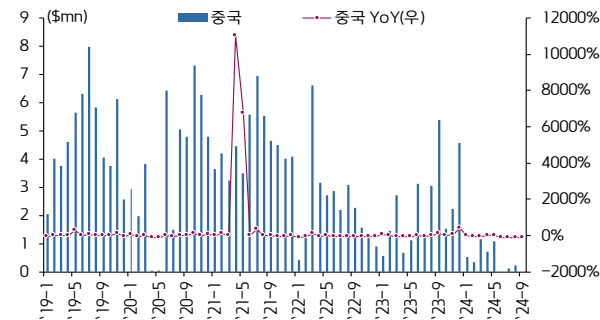
Kiwoom Healthcare 종합정리



| 제약/바이오 Analyst 허혜민 hyemin@kiwoom.com
| 의료기기 Analyst 신민수 alstn0527@kiwoom.com
| RA 오지호 ch5@kiwoom.com

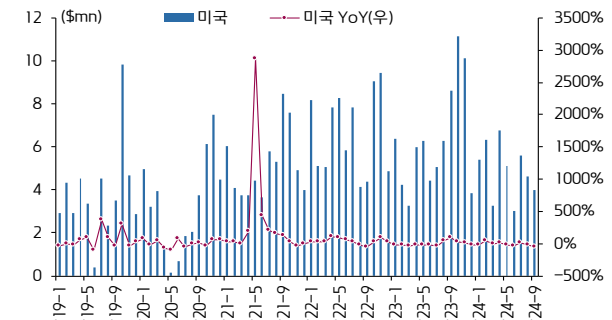
의료기기 관세청 수출 데이터: 치과 영상 장비(수출 지역별)

중국향 수출 데이터



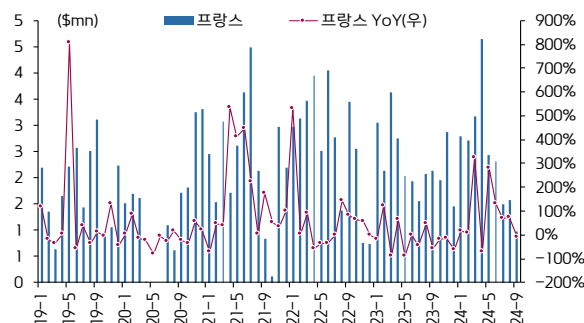
주) HS 코드: 9022.13.0000, '24년 9월은 1~20일 잠정치
자료: 관세청, 키움증권 리서치센터

미국향 수출 데이터



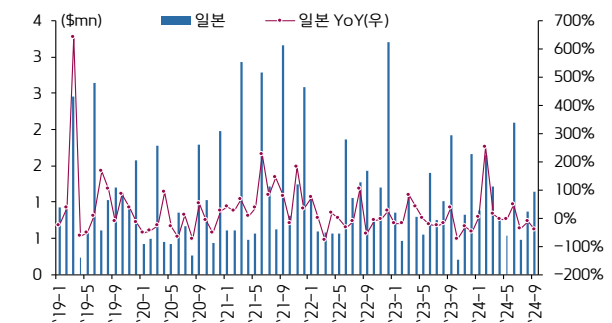
주) HS 코드: 9022.13.0000, '24년 9월은 1~20일 잠정치
자료: 관세청, 키움증권 리서치센터

프랑스향 수출 데이터



주) HS 코드: 9022.13.0000, '24년 9월은 1~20일 잠정치
자료: 관세청, 키움증권 리서치센터

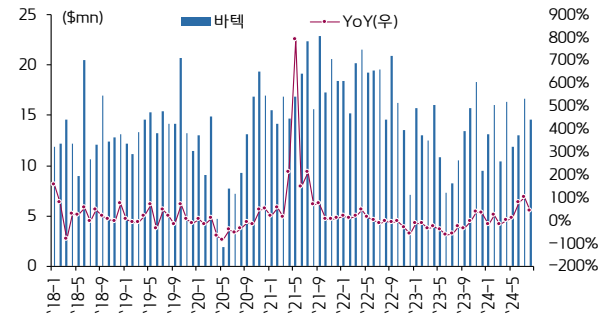
일본향 수출 데이터



주) HS 코드: 9022.13.0000, '24년 9월은 1~20일 잠정치
자료: 관세청, 키움증권 리서치센터

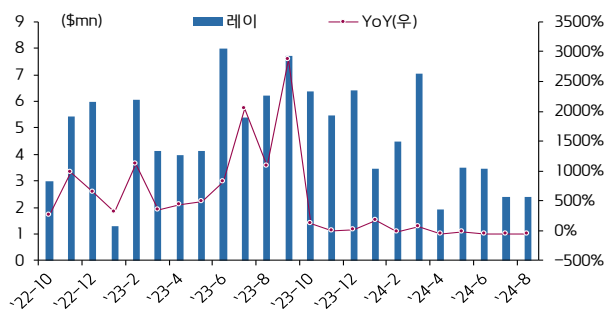
의료기기 관세청 수출 데이터: 치과 영상 장비(국내 지역별)

경기도 화성시 수출 데이터



주) 바텍 추정
주2) HS 코드: 9022.13.0000
자료: 관세청, 키움증권 리서치센터

경기도 수원시 수출 데이터



주) 레이 추정
주2) HS 코드: 9022.13.0000
자료: 관세청, 키움증권 리서치센터



2024. 9. 30.



Kiwoom Healthcare 종합정리

| 제약/바이오 Analyst 허혜민 hyemin@kiwoom.com
| 의료기기 Analyst 신민수 alstn0527@kiwoom.com
| RA 오지호 ch5@kiwoom.com

의료기기 관세청 수출 데이터: 에너지 기반 피부미용(전체)

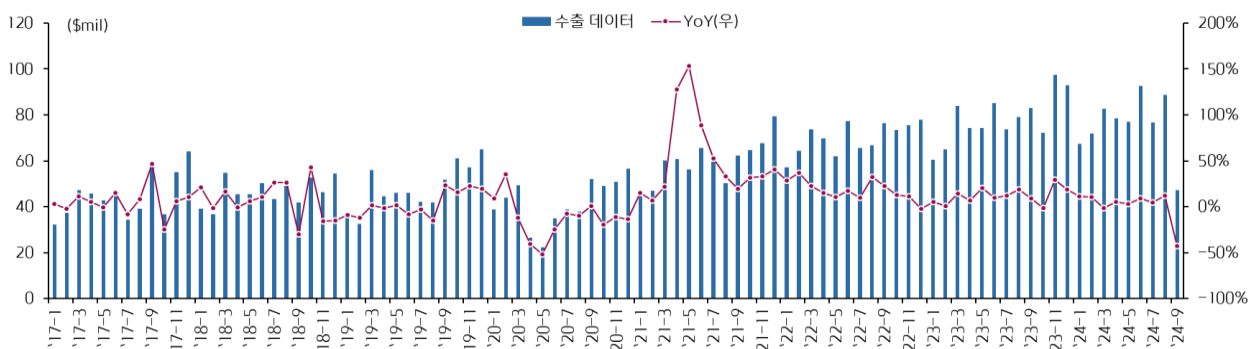
에너지 기반 피부미용 관세청 수출 데이터 표

단위: \$	기간	전체	YoY	미국	일본	브라질	인도	중국	영국	러시아
연도별	2021	718,631,860	43.5%	110,065,701	79,290,278	21,778,124	11,325,504	64,900,599	27,731,528	25,810,380
	2022	839,479,938	16.8%	141,731,909	82,360,085	39,939,665	39,149,536	44,145,153	21,758,763	24,980,633
	2023	941,393,500	12.1%	134,318,008	96,862,854	72,209,581	51,672,419	42,108,459	27,771,264	37,673,734
	2024	682,867,674	-27.5%	107,193,091	85,880,998	47,911,111	29,730,247	25,976,861	10,256,559	27,129,016
분기별	1Q22	195,308,437	28.7%	36,341,372	19,073,352	6,797,376	7,093,023	9,280,647	4,080,626	6,281,569
	2Q22	208,887,567	14.5%	38,900,667	20,849,764	9,124,638	6,875,192	11,703,662	4,375,654	5,599,655
	3Q22	208,484,135	21.0%	31,939,771	20,831,530	11,593,060	13,033,034	10,480,085	7,977,059	5,850,630
	4Q22	226,799,799	6.9%	34,550,099	21,605,439	12,424,591	12,148,287	12,680,759	5,325,424	7,248,779
	1Q23	209,333,199	7.2%	28,449,667	21,650,535	13,908,497	12,030,926	8,546,352	7,350,317	6,705,062
	2Q23	233,787,524	11.9%	30,294,650	24,725,453	19,126,806	11,595,508	11,287,786	9,646,294	9,428,578
	3Q23	235,872,589	13.1%	31,883,789	24,632,805	21,596,387	18,265,342	10,973,133	5,470,232	8,323,239
	4Q23	262,400,188	15.7%	43,689,902	25,854,061	17,577,891	9,780,643	11,301,188	5,304,421	13,216,855
	1Q24	222,131,242	6.1%	29,049,500	29,827,024	15,604,624	13,551,680	8,976,230	3,322,377	8,398,979
	2Q24	247,994,757	6.1%	34,455,904	28,749,888	17,186,391	10,388,802	10,279,564	4,327,574	9,256,516
	3Q24	212,741,675	-9.8%	43,687,687	27,304,086	15,120,096	5,789,765	6,721,067	2,606,608	9,473,521
	22-1	57,299,188	28.3%	12,013,844	6,518,823	1,752,935	1,227,565	2,394,437	1,054,878	1,820,158
	22-2	64,396,878	37.0%	10,572,707	5,407,127	1,348,598	2,462,692	3,730,855	540,584	2,216,779
	22-3	73,612,371	22.4%	13,754,821	7,147,402	3,695,843	3,402,766	3,155,355	2,485,164	2,244,632
	22-4	69,694,946	15.0%	12,080,731	6,382,469	3,430,022	1,778,280	3,740,800	1,372,421	2,143,907
월별	22-5	61,886,930	10.2%	12,788,302	5,902,534	1,748,910	1,987,092	2,788,844	1,437,126	1,667,513
	22-6	77,305,691	17.7%	14,031,634	8,564,761	3,945,706	3,109,820	5,174,018	1,566,107	1,788,235
	22-7	65,508,861	10.1%	11,025,100	6,641,509	2,044,043	4,069,554	3,692,756	3,157,531	2,129,528
	22-8	66,630,263	32.2%	8,343,648	6,915,362	3,813,214	3,379,345	3,508,280	2,257,050	1,889,328
	22-9	76,345,011	22.4%	12,571,023	7,274,659	5,735,803	5,584,135	3,279,049	2,562,478	1,831,774
	22-10	73,361,400	13.2%	11,748,597	5,484,692	4,936,755	5,507,616	3,547,806	1,674,964	2,071,648
	22-11	75,535,223	11.5%	13,146,568	6,943,501	4,502,073	2,688,877	4,387,456	1,271,033	2,472,108
	22-12	77,903,176	-2.0%	9,654,934	9,177,246	2,985,763	3,951,794	4,745,497	2,379,427	2,705,023
	23-1	60,371,371	5.4%	8,548,834	5,831,307	3,848,637	2,988,720	2,357,031	2,409,196	2,257,682
	23-2	64,905,927	0.8%	9,951,401	7,671,449	3,513,004	3,070,212	2,919,618	2,967,836	2,180,095
	23-3	84,055,901	14.2%	9,949,432	8,147,779	6,546,856	5,971,994	3,269,703	1,973,285	2,267,285
	23-4	74,435,910	6.8%	9,554,078	7,638,586	7,112,619	4,333,383	2,816,081	2,093,825	2,987,651
	23-5	74,373,706	20.2%	9,645,288	8,110,517	4,760,124	3,810,832	4,728,850	2,882,607	2,989,961
	23-6	84,977,908	9.9%	11,095,284	8,976,350	7,254,063	3,451,293	3,742,855	4,669,862	3,450,966
	23-7	73,553,383	12.3%	7,787,721	9,287,370	6,663,795	7,807,784	3,598,226	2,718,616	2,821,689
	23-8	79,189,332	18.8%	10,897,666	7,823,854	7,686,869	4,632,176	3,635,078	1,125,011	2,934,447
	23-9	83,129,874	8.9%	13,198,402	7,521,581	7,245,723	5,825,382	3,739,829	1,626,605	2,567,103
	23-10	72,059,607	-1.8%	7,996,284	7,307,274	6,436,436	1,428,949	3,877,147	1,887,081	4,052,473
	23-11	97,485,934	29.1%	19,902,741	10,152,603	5,606,295	3,035,957	3,183,960	891,020	4,403,282
	23-12	92,854,647	19.2%	15,790,877	8,394,184	5,535,160	5,315,737	4,240,081	2,526,320	4,761,100
	24-1	67,373,225	11.6%	7,774,644	11,128,875	3,690,416	3,504,160	2,781,227	631,727	3,014,063
	24-2	71,989,914	10.9%	9,069,845	9,064,664	5,158,138	7,264,329	2,476,482	939,059	1,170,479
	24-3	82,768,103	-1.5%	12,205,011	9,633,485	6,756,070	2,783,191	3,718,521	1,751,591	4,214,437
	24-4	78,613,035	5.6%	11,195,164	10,648,484	4,424,949	1,783,833	3,549,043	1,498,439	3,037,677
	24-5	76,903,695	3.4%	9,017,504	8,554,797	6,136,861	2,066,856	3,702,127	985,968	3,259,615
	24-6	92,478,027	8.8%	14,243,236	9,546,607	6,624,581	6,538,113	3,028,394	1,843,167	2,959,224
	24-7	76,707,654	4.3%	14,146,357	9,899,221	7,681,528	2,092,713	2,670,910	896,395	2,515,228
	24-8	88,717,196	12.0%	18,648,707	11,861,245	5,894,007	2,924,062	2,667,014	1,207,329	5,376,695
	24-9	47,316,825	-43.1%	10,892,623	5,543,620	1,544,561	772,990	1,383,143	502,884	1,581,598

주) HS 코드: 9018.90, '24년 9월은 1~20일 잠정치

자료: 관세청, 키움증권 리서치센터

월별 에너지 기반 피부미용 관세청 수출 데이터 그래프



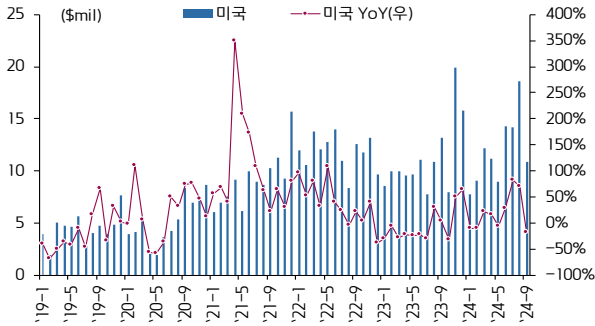
주) HS 코드: 9018.90, '24년 9월은 1~20일 잠정치

자료: 관세청, 키움증권 리서치센터

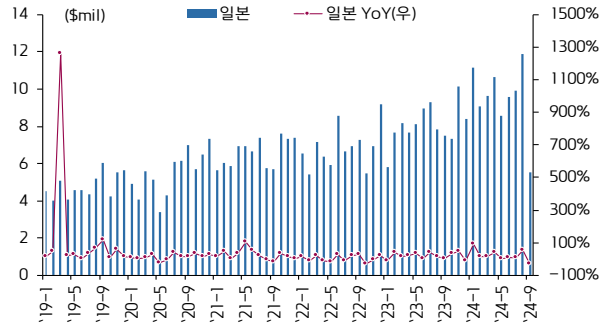
2024. 9. 30.

의료기기 관세청 수출 데이터: 에너지 기반 피부미용(수출 지역별)

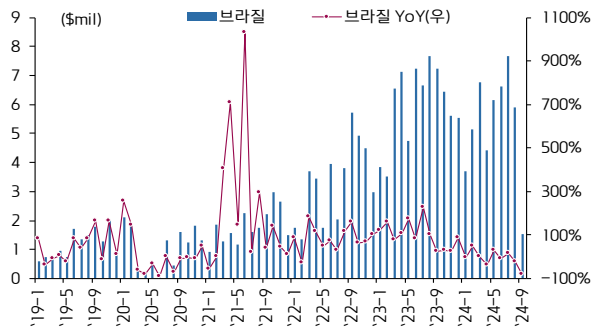
미국향 수출 데이터



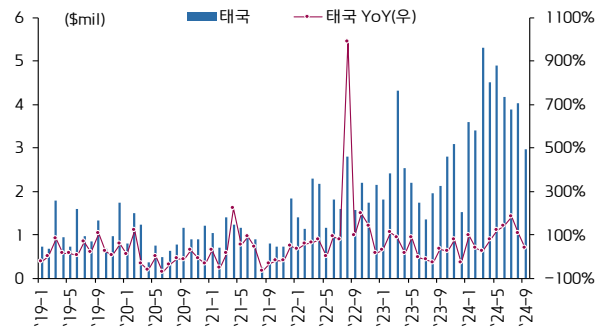
일본향 수출 데이터



브라질향 수출 데이터

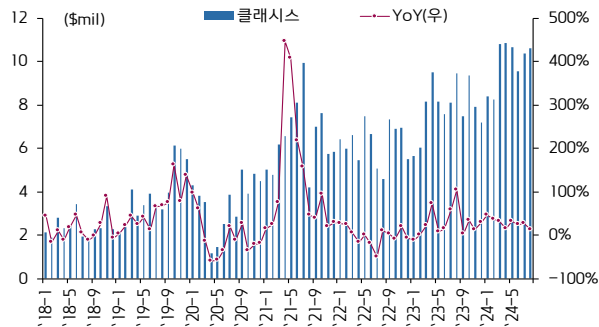


태국향 수출 데이터

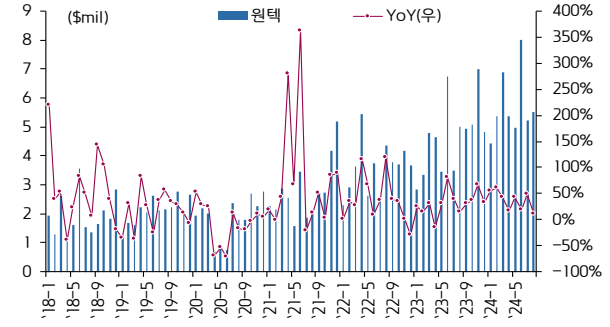


의료기기 관세청 수출 데이터: 에너지 기반 피부미용(국내 지역별)

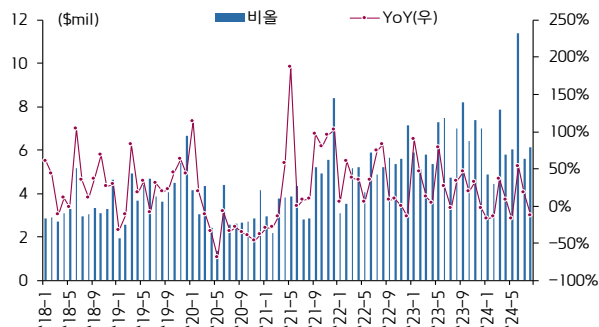
서울시 강남구 수출 데이터



대전시 유성구 수출 데이터



경기도 성남시 수출 데이터





2024. 9. 30.



Kiwoom Healthcare 종합정리

| 제약/바이오 Analyst 허혜민 hyemin@kiwoom.com
| 의료기기 Analyst 신민수 alstn0527@kiwoom.com
| RA 오지호 ch5@kiwoom.com

의료기기 관세청 수출 데이터: 필러(전체)

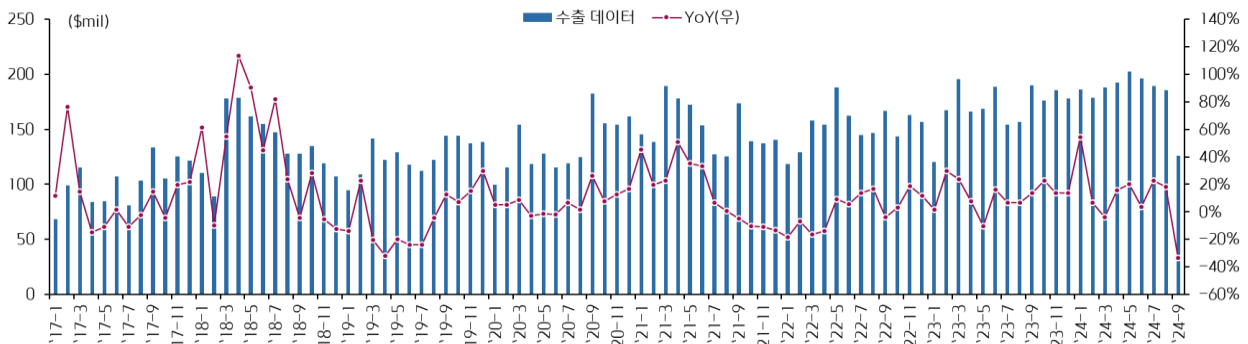
에너지 기반 피부미용 관세청 수출 데이터 표

단위: \$	기간	전체	YoY	중국	미국	일본	베트남	러시아	태국	홍콩
연도별	2021	1,820,217,385	11.8%	785,462,201	142,781,743	188,962,319	86,286,160	107,413,150	31,481,506	59,886,218
	2022	1,831,664,074	0.6%	655,749,655	148,743,822	179,843,158	133,853,662	97,473,463	44,729,613	65,173,045
	2023	2,046,846,132	11.7%	556,890,775	188,116,103	180,249,756	210,752,997	115,370,988	67,323,243	64,358,147
	2024	1,644,200,983	-19.7%	351,309,741	225,073,289	147,912,812	135,183,483	71,107,578	53,870,497	55,933,981
분기별	1Q22	405,908,454	-14.1%	134,769,703	38,320,057	51,564,536	20,974,505	23,873,908	10,513,085	17,697,813
	2Q22	504,442,871	0.0%	203,105,651	41,354,925	48,210,516	29,528,752	21,851,312	12,123,680	19,661,943
	3Q22	458,281,203	7.5%	165,446,639	35,090,864	44,588,307	40,743,630	25,578,194	9,591,883	11,689,747
	4Q22	463,031,546	11.1%	152,427,662	33,977,976	35,479,799	42,606,775	26,170,049	12,500,965	16,123,542
	1Q23	483,611,611	19.1%	135,811,175	39,300,823	44,117,266	50,227,929	33,248,803	16,313,491	14,350,956
	2Q23	523,439,469	3.8%	149,774,147	46,280,384	43,044,823	48,183,094	32,312,761	19,137,713	20,255,503
	3Q23	500,998,688	9.3%	125,836,975	54,892,687	48,356,852	47,861,243	24,030,687	14,675,625	15,061,774
	4Q23	538,796,364	16.4%	145,468,478	47,642,209	44,730,815	64,480,731	25,778,737	17,196,414	14,689,914
	1Q24	552,543,443	14.3%	128,796,601	62,503,222	54,805,424	59,066,825	21,110,704	18,446,022	17,309,092
	2Q24	590,666,427	12.8%	130,623,088	79,144,615	51,295,995	42,417,948	26,159,850	19,281,987	18,454,688
	3Q24	500,991,113	0.0%	91,890,052	83,425,452	41,811,393	33,698,710	23,837,024	16,142,488	20,170,201
	4Q24	500,991,113	0.0%	91,890,052	83,425,452	41,811,393	33,698,710	23,837,024	16,142,488	20,170,201
월별	22-1	118,644,063	-18.4%	35,747,919	13,317,032	11,926,279	5,820,113	8,078,028	3,338,928	6,467,519
	22-2	129,174,656	-6.6%	46,395,488	11,595,004	14,938,700	7,149,800	8,359,632	3,379,757	5,827,357
	22-3	158,089,735	-16.3%	52,626,296	13,408,021	24,699,557	8,004,592	7,436,248	3,794,400	5,402,937
	22-4	153,874,564	-13.7%	59,578,058	15,157,834	11,772,541	7,085,360	6,373,078	4,159,471	9,337,225
	22-5	188,240,114	9.1%	88,944,830	12,238,823	16,395,580	9,589,778	7,753,922	4,437,463	6,776,569
	22-6	162,328,193	5.5%	54,582,763	13,958,268	20,042,395	12,853,614	7,724,312	3,526,746	3,548,149
	22-7	144,938,266	13.7%	49,522,475	11,199,134	13,324,012	16,251,069	9,763,884	2,886,016	3,411,558
	22-8	146,620,322	16.9%	52,177,741	10,504,901	15,106,759	14,068,466	7,523,909	3,454,026	3,768,949
	22-9	166,722,615	-3.9%	63,746,423	13,386,829	16,157,536	10,424,095	8,290,401	3,251,841	4,509,240
	22-10	143,506,128	3.1%	46,667,187	10,106,780	9,360,130	12,887,439	8,272,372	4,385,677	4,823,201
	22-11	162,964,998	18.7%	58,904,805	10,511,935	15,537,724	12,976,102	7,419,136	3,514,953	5,432,627
	22-12	156,560,420	11.8%	46,855,670	13,359,261	10,581,945	16,743,234	10,478,541	4,600,335	5,867,714
	23-1	120,503,449	1.6%	26,764,440	11,294,433	11,381,214	13,004,019	9,254,328	5,087,787	3,128,025
	23-2	167,417,730	29.6%	53,127,859	14,528,637	13,143,784	18,718,705	11,198,534	5,218,149	4,615,766
	23-3	195,690,432	23.8%	55,918,876	13,477,753	19,592,268	18,505,205	12,795,941	6,007,555	6,607,165
	23-4	166,095,366	7.9%	50,814,652	16,183,554	10,905,252	13,589,348	11,578,285	7,576,730	6,557,146
	23-5	168,473,560	-10.5%	51,596,066	14,384,678	10,439,620	17,651,877	9,205,816	5,931,822	6,802,519
	23-6	188,870,543	16.4%	47,363,429	15,712,152	21,699,951	16,941,869	11,528,660	5,629,161	6,895,838
	23-7	154,402,657	6.5%	34,772,781	18,366,326	13,263,313	15,177,280	7,384,770	4,846,885	5,416,866
	23-8	156,678,299	6.9%	35,457,566	16,678,336	14,321,667	17,293,759	9,645,368	5,126,052	4,857,311
	23-9	189,917,732	13.9%	55,606,628	19,848,025	20,771,872	15,390,204	7,000,549	4,702,688	4,787,597
	23-10	175,788,950	22.5%	54,919,659	13,868,397	13,136,954	17,026,102	9,875,767	5,538,576	3,970,813
	23-11	185,225,989	13.7%	48,658,177	16,395,649	16,175,058	22,451,911	7,710,704	5,470,340	5,951,127
	23-12	177,781,425	13.6%	41,890,642	17,378,163	15,418,803	25,002,718	8,192,266	6,187,498	4,767,974
	24-1	186,083,745	54.4%	43,781,933	21,448,994	15,349,130	24,482,680	7,834,620	5,808,800	5,491,181
	24-2	178,364,214	6.5%	41,775,292	20,077,955	17,710,638	18,236,531	6,990,528	6,635,435	5,041,953
	24-3	188,095,484	-3.9%	43,239,376	20,976,273	21,745,656	16,347,614	6,285,556	6,001,787	6,775,958
	24-4	192,188,213	15.7%	40,079,924	26,273,979	20,514,802	15,174,460	7,820,499	6,423,449	6,354,695
	24-5	202,160,858	20.0%	49,569,327	27,484,779	14,464,598	15,499,198	8,635,844	6,520,980	6,578,729
	24-6	196,317,356	3.9%	40,973,837	25,385,857	16,316,595	11,744,290	9,703,507	6,337,558	5,521,264
	24-7	189,476,700	22.7%	35,313,913	31,248,776	13,704,758	14,289,171	8,913,314	4,893,785	8,365,907
	24-8	185,395,307	18.3%	31,341,371	31,399,786	13,362,251	11,858,897	9,256,107	6,548,757	7,710,195
	24-9	126,119,106	-33.6%	25,234,768	20,776,890	14,744,384	7,550,642	5,667,603	4,699,946	4,094,099

주) HS 코드: 3304.99.9000, '24년 9월은 1~20일 잠정치

자료: 관세청, 키움증권 리서치센터

월별 에너지 기반 피부미용 관세청 수출 데이터 그래프



주) HS 코드: 3304.99.9000, '24년 9월은 1~20일 잠정치

자료: 관세청, 키움증권 리서치센터



2024. 9. 30.



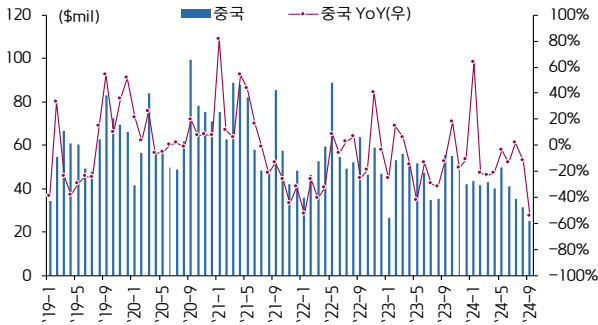
Kiwoom Healthcare 종합정리



| 제약/바이오 Analyst 허혜민 hyemin@kiwoom.com
 | 의료기기 Analyst 신민수 alstn0527@kiwoom.com
 | RA 오지호 ch5@kiwoom.com

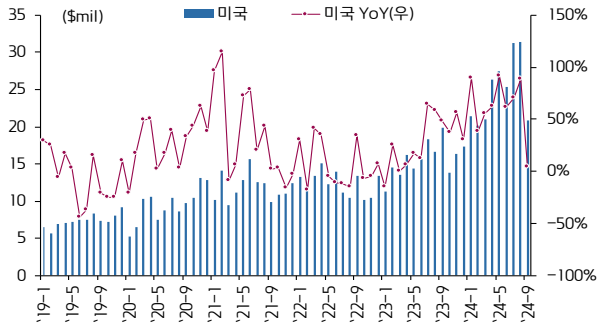
의료기기 관세청 수출 데이터: 필러(수출 지역별)

중국향 수출 데이터



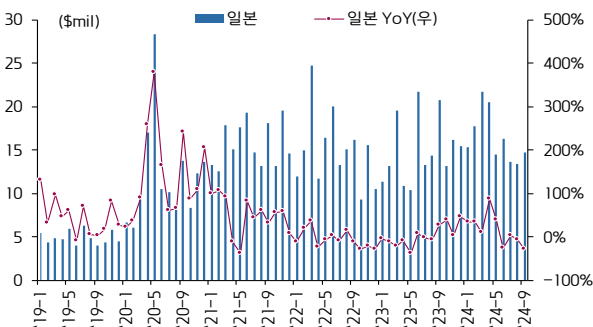
주) HS 코드: 3304.99.9000, '24년 9월은 1~20일 잠정치
 자료: 관세청, 키움증권 리서치센터

미국향 수출 데이터



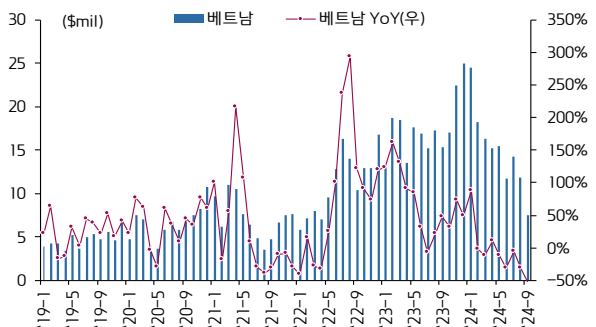
주) HS 코드: 3304.99.9000, '24년 9월은 1~20일 잠정치
 자료: 관세청, 키움증권 리서치센터

일본향 수출 데이터



주) HS 코드: 3304.99.9000, '24년 9월은 1~20일 잠정치
 자료: 관세청, 키움증권 리서치센터

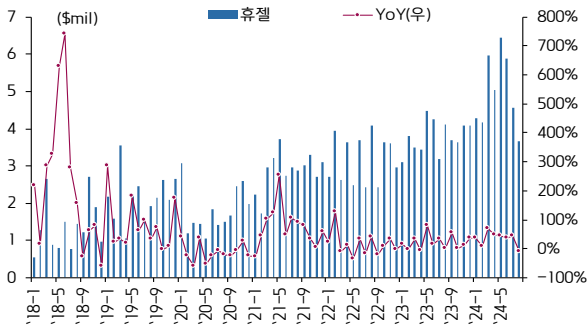
베트남향 수출 데이터



주) HS 코드: 3304.99.9000, '24년 9월은 1~20일 잠정치
 자료: 관세청, 키움증권 리서치센터

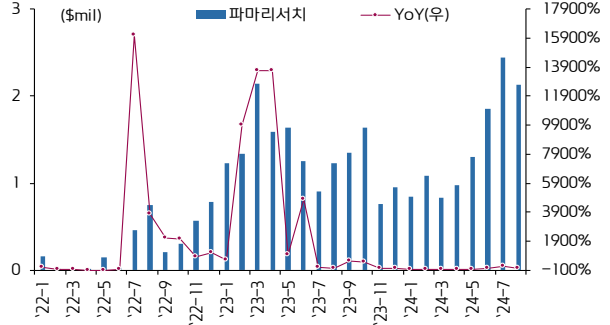
의료기기 관세청 수출 데이터: 필러(국내 지역별)

강원도 춘천시 수출 데이터



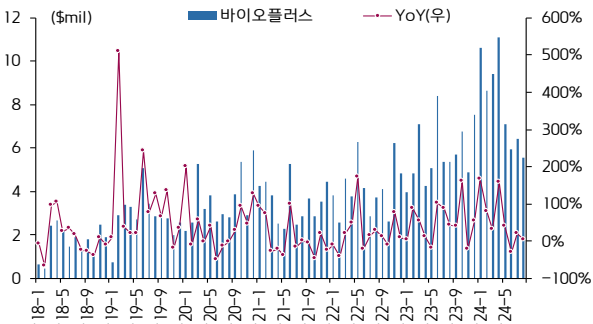
주) 휴젤 추정
 주2) HS 코드: 3304.99.9000
 자료: 관세청, 키움증권 리서치센터

강원도 강릉시 수출 데이터



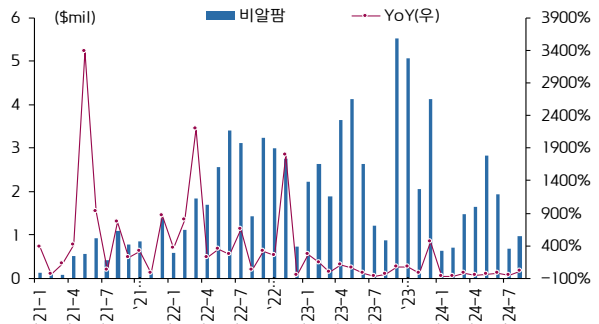
주) 파마리서치 추정
 주2) HS 코드: 3304.99.9000
 자료: 관세청, 키움증권 리서치센터

경기도 성남시 수출 데이터



주) 바이오플러스, 휴메딕스 추정
 주2) HS 코드: 3304.99.9000
 자료: 관세청, 키움증권 리서치센터

강원도 원주시 수출 데이터



주) 비알팜 추정
 주2) HS 코드: 3304.99.9000
 자료: 관세청, 키움증권 리서치센터



2024. 9. 30.



Kiwoom Healthcare 종합정리



| 제약/바이오 Analyst 허혜민 hyemin@kiwoom.com
 | 의료기기 Analyst 신민수 alstn0527@kiwoom.com
 | RA 오지호 ch5@kiwoom.com

세부 업종별 주가 흐름

국내 제약/바이오/의료기기 등 sub-sector 분류 및 수익률 테이블

제약/의료기기 분류

대분류	소분류	기업명	시가총액 (억원)	P/E (25년 기준)	수익률				
					1W	1M	3M	6M	1Y
CMO	항체	삼성바이오로직스	701,776		-7.0	1.3	34.7	17.9	44.8
		프레스티지바이오로직스	3,579		-11.8	-6.1	45.0	29.2	24.8
		바이넥스	7,591		-9.3	0.8	55.7	66.3	194.7
	RNA 원료	에스티팜	20,083		-14.4	-11.8	15.2	13.5	31.0
		파미셀	3,307		-0.2	-8.2	-1.6	-14.0	-23.7
유전자 재조합 DNA백신 원료	유전자 재조합 DNA백신 원료	SK바이오사이언스	43,100		3.3	1.1	5.3	-9.5	-17.1
		진원생명과학	2,001		0.8	-17.8	22.0	-7.6	-29.3
		셀트리온	422,757		-3.3	-2.8	12.1	5.8	39.9
시밀러	시밀러	프레스티지바이오파마	8,401		-5.3	-3.6	60.1	66.6	29.4
		에이프러젠	3,477		-13.4	-25.4	10.9	-19.7	-7.0
		유한양행	118,937		0.5	29.9	84.2	91.5	101.4
제약사	대형제약사	SK바이오팜	80,976		-5.0	-5.1	36.6	9.2	20.0
		한미약품	40,162		-5.6	4.5	16.1	-9.1	6.9
		녹십자	17,670		-8.0	-9.2	33.1	20.6	39.1
		종근당	15,072		-4.9	-2.6	17.9	0.4	27.8
		대웅제약	15,874		-4.6	-1.3	35.0	12.8	21.5
		HK이노엔	13,782		0.5	19.8	29.7	28.0	15.6
		동국제약	7,554		0.2	-2.4	-11.2	0.4	14.0
		보령	7,515		-11.0	0.1	16.0	-17.0	8.3
		동아에스티	6,317		-3.9	-2.1	13.7	-6.7	21.5
		일동제약	3,951		0.2	-9.7	8.3	-13.6	-33.0
	일반제약사	삼천당제약	32,043		-1.8	-11.9	-3.8	-2.8	77.9
		셀트리온제약	28,995		-0.3	-2.0	-20.9	-34.3	9.4
		한울바이오파마	19,590		-1.3	-0.7	22.0	-3.0	14.9
		JW중외제약	6,878		-0.7	3.4	-1.7	-16.2	-24.0
		신풍제약	7,079		-2.8	-8.5	4.9	-22.4	-18.6
		영진약품	4,335		-2.1	-4.1	13.9	11.8	3.0
		유나이티드제약	3,528		0.5	-6.5	-7.9	-11.1	-18.3
		휴온스	3,492		3.6	-1.4	-8.8	-18.2	-33.3
		부광약품	3,525		2.8	-1.7	-2.5	-29.5	-17.1
		광동제약	3,098		1.0	-2.8	-8.8	-20.8	-0.7
		대원제약	3,310		-0.1	-1.0	4.6	-4.1	-9.5
		코오롱생명과학	2,341		-1.3	-8.8	-8.5	-17.7	-28.1
		삼진제약	2,590		0.3	-1.1	-6.2	-9.1	-15.9
		환인제약	2,504		0.2	-0.6	-8.1	-8.0	-3.3
		이연제약	2,652		2.9	3.2	2.7	-8.6	-10.3
		일양약품	2,562		-3.0	-5.6	2.7	-9.8	-6.1
		동화약품	2,181		-1.8	-3.2	-2.9	-17.4	-20.3
		제일약품	2,195		0.6	-4.8	-1.7	-11.4	-9.1
		하나제약	2,055		0.9	-0.3	-8.8	-16.6	-17.0
		경동제약	1,938			-5.6	-4.8	-3.8	-5.8
진단	호흡기/COVID	에스디바이오센서	11,738		-0.2	-14.4	-3.7	-22.0	-17.1
		씨젠	13,448		2.4	0.2	28.4	3.0	20.6
		바디텍메드	4,014		-6.6	-4.7	4.5	21.8	-7.4
		엑세스바이오	2,422		1.3	-11.0	-3.9	-13.5	-46.9
		휴마시스	2,106		-2.3	-18.8	0.1	-16.0	-33.1
		수젠텍	1,005		-0.7	-10.3	20.0	-9.8	-16.3
	유전자진단(NGS)	바이오니아	7,149		-1.4	-3.8	-9.5	-16.2	-21.1
		바이오다인	6,355		46.9	35.2	54.5	134.4	69.8
		랩지노믹스	2,127		-5.1	-9.3	30.8	-5.1	-38.3
		HLB파나진	1,342		-7.3	-6.1	6.7	-35.1	-16.1
		노을	756		1.2	-6.8	-20.4	-24.3	-69.5
		지니너스	525		2.0	7.2	-13.1	-18.9	-67.4
		EDGC	575					-16.7	-60.1
		엔젠바이오	456		4.6	23.0	17.1	-31.2	-39.9
		셀렉믹스	351		-5.6	-26.8	15.5	-13.6	-5.1
	현장진단	피씨엘	708		1.4	-1.7	24.8	-22.4	-58.6
		나노엔텍	1,040		0.9	-0.8	-7.7	-14.2	-21.0
		프리시전바이오	402		8.1	-10.7	-29.4	-29.3	-42.3
	동물용	바이오노트	4,638		-1.6	-4.6	10.1	0.9	-5.5
		진시스템	660		-4.3	-20.7	9.2	11.2	-60.2
		싸이토젠	1,635		3.2		-16.7	-50.1	-55.6
		젠큐릭스	416		-4.4	-18.8	-8.9	-24.0	-56.9
		녹십자엠에스	902		-2.5	-10.9	7.5	-5.6	3.4
		제놀루션	624		1.6	-7.9	-18.9	-16.6	-20.7
	알츠하이머	피플바이오	728		-6.1	-3.6	1.8	15.0	-40.6
		지노믹트리	3,871		-7.8	-10.4	-34.7	-30.6	-23.2
		미코바이오메드	780		28.1	-23.3	28.2	-3.8	-51.6
	분자진단	퀀타메트릭스	1,761		-11.0	-10.9	168.3	151.2	91.6
		시스템	688		-1.6	-3.2	-23.8	-23.2	-37.0
	시스템	아스타							
치아	임플란트	덴티움	9,331		8.6	2.6	-27.5	-38.0	-21.1
		디오	2,472		-3.9	4.1	-13.6	-24.5	-34.8
		덴티스	1,216		0.4	-2.5	-14.3	-15.8	-14.6
	덴탈 이미징/진단	바텍	3,595		2.1	1.0	-8.5	-21.4	-24.5
		레이	1,356		10.5	1.4	-30.1	-45.0	-59.9
		나이백	1,727		-2.8	-6.3	-9.8	-15.4	-18.7
		장비	943		-2.6	-1.1	-15.1	-10.4	-0.3

자료: FnGuide(24.9.27. 기준), 키움증권 리서치센터. (1W=1주전대비수익률)



2024. 9. 30.



세부 업종별 주가 흐름

국내 제약/바이오/의료기기 등 sub-sector 분류 및 수익률 테이블

대분류	소분류	기업명	시가총액 (억원)	P/E (25년 기준)	수익률					
					1W	1M	3M	6M	1Y	
피부 / 미용	독신/필러	휴젤	30,880		-8.6	-10.3	5.8	24.9	96.0	
		메디톡스	13,677		-5.4	-4.4	18.1	27.1	-25.8	
		케어젠	10,335		3.1	17.2	-13.7	-16.5	-50.2	
		파마리서치	20,143		-4.2	10.6	23.2	92.9	52.2	
		바이오플러스	3,030		1.2	-12.1	-4.6	-22.6	-26.0	
		휴메딕스	3,857		-8.3	3.5	4.1	16.4	-5.9	
		제테마	3,031		0.7	5.8	8.9	23.2	-24.6	
		한국비엔씨	3,905		2.9	-5.9	13.2	-26.0	50.7	
		클래시스	35,840		0.9	4.7	9.0	55.8	48.0	
		원텍	6,245		-2.0	18.1	-14.7	-24.9	-39.2	
	피부미용 장비	비올	5,258		-1.1	4.1	-13.9	-11.2	29.7	
		하이로닉	1,316		-2.6	-7.5	-30.8	-8.1	-25.6	
		라메디텍	1,098		-12.6	1.4	-36.6			
		엘앤씨바이오	4,503		9.8	4.8	-16.1	-16.6	-41.1	
	피부/치료	티앤알바이오랩	1,435		2.5	7.4	11.2	-30.3	-43.9	
		더블유에스아이	473		-1.8	-5.1	-10.8	-20.1	-14.4	
		원바이오젠	507		0.8	-6.9	-14.7	-26.6	-19.4	
		SCL사이언스	659		-0.6	-1.8	-8.2	3.4	6.2	
	마이크로니들	티앤엘	5,787		1.0	-2.6	2.3	36.7	66.2	
		라파스	1,796		-7.8	8.7	106.0	17.6	-17.3	
		아이큐어	776		1.5	-8.8	-11.8	-1.7	-2.4	
디지털 헬스케어	코스메틱 화장품	원익	760		4.4	-6.3	-15.0	9.1	27.3	
		AI 헬스케어								
	AI 헬스케어	루닛	12,199		-3.8	-3.0	-9.1	-29.0	-53.0	
		보로노이	17,008		-2.0	6.8	90.3	159.3	76.0	
		뉴노	4,673		-3.2	-8.3	27.5	5.3	-13.8	
		제이엘케이	2,224		6.0	11.0	-0.9	21.8	-46.4	
		답노이드	1,303		5.4	-5.7	-30.5	-32.1	-47.2	
		신테크바이오	906		-1.8	-10.3	-16.5	-47.6	-55.6	
		파로스아이바이오	1,147		-8.8	-16.4	-16.4	-55.9	-37.0	
		라이프시맨틱스	583		6.4	-5.2	52.7	45.0	-23.6	
		씨어스테크놀로지	1,782		-8.4	26.8	-7.4			
	IT 헬스케어	유비케어	2,114		1.8	-9.9	-13.9	-23.0	-12.3	
		이지케어텍	1,087		-0.6	0.2	-3.4	-9.3	-20.9	
		인피니트헬스케어	1,071		1.5	-2.7	-12.7	-17.0	-15.1	
		비트컴퓨터	881		1.9	-6.2	-8.8	-16.0	-4.2	
		케어랩스	609		4.3	-12.2	-18.2	-32.2	-35.9	
의료기기	X-Ray / 진단장비	인바디	3,346		2.7	1.7	-6.0	-17.5	-1.8	
		디알텍	2,175		1.7	-5.1	-19.3	-11.4	-45.8	
		뷰웍스	2,716		1.7	2.8	-2.5	-5.2	-12.6	
		아이쓰리시스템	2,331		-1.7	-4.8	-20.6	-32.9	-5.9	
		셀바스헬스케어	1,297		-3.8	1.5	24.3	-11.6	-55.2	
		레이언스	1,180		1.3	-2.5	-12.4	-21.0	-25.9	
		디알젠	882		-2.1	-6.9	-9.0	-22.6	-31.1	
		메디아나	960		-0.4	-4.4	-11.5	-24.3	-16.5	
		제노레이	914		3.8	2.3	-2.2	-7.4	-15.6	
		피제이전자	825		2.2	-3.5	-17.4	-18.0	-10.3	
		자비스	660		3.6	-1.8	-9.5	-8.9	-32.7	
		비스토스	500		-0.2	11.6	3.1	-2.5	-7.1	
	정형외과	엘앤케이바이오	1,437		5.3	-4.0	-22.3	-16.5	-18.4	
		한스바이오메드	1,347		-1.9	-1.4	-14.7	-31.4	-44.5	
		코렌텍	817		-1.7	-9.0	-21.1	-42.4	-45.4	
		오스테오닉	1,236		11.4	16.1	28.7	16.6	26.6	
	바이오 장비	얼라인드	449		2.0	-4.0	-16.6	-31.5	-24.6	
		아이센스	4,953		4.1	8.0	-4.5	-9.3	-33.5	
	당뇨	이오펜로우	1,920		-11.5	-8.0	-53.9	35.1	-74.2	
		인터로조	3,291					-15.9	-31.6	
	안과	휴비츠	1,192		-3.7	-4.4	-18.1	-28.7	-45.5	
		옵투스제약	1,165		7.5	2.3	-6.6	-5.3	45.5	
	의료 로봇	큐렉소	3,205		3.9	-2.7	-22.2	-43.9	-54.8	
		티로보틱스	1,577		4.1	-6.7	-32.1	-56.9	-67.1	
	기타	미래컴퍼니	1,834		15.0	6.6	-7.6	-26.5	-35.3	
		엠아이텍	2,434		4.2	4.4	-6.4	-2.6	-18.0	
		세온메디칼	1,196		-0.4	-2.2	-2.3	-4.7	4.0	
		세종메디칼	230					23.4	-65.2	
		맥아이씨에스	406		5.0	-6.0	7.2	-21.4	-11.5	
		네오팍트	382		-1.6	-9.5	3.5	-28.9	-32.3	
기타	동물용	씨유메디칼	370		3.8	7.7	9.4	-3.9	-18.8	
		대성미생물	382			0.6	-2.99	-4.73	-3.64	
		우진비엔지	304			1.74	-1.68	-8.28	-15.63	
	건강기능식품	에드바이오텍	313			-13.53	19.16	13.62	-1.58	
		클라비엔에이치	4,506			0.86	-15.92	3.1	-7.66	
		개인안전장비	1,085			3.43	-23.29	-14.78	-16.6	
		인프라	561			-3.86	-7.98	-21.17	-29.3	

자료: FnGuide(24.9.27. 기준), 키움증권 리서치센터. (1W=1주전대비수익률)

<Compliance Note>

- ▶ 당사는 9월 27일 현재 상기에 언급된 종목들의 발행주식을 1% 이상 보유하고 있지 않습니다.
- ▶ 당사는 동 자료를 기관 투자자 또는 제3자에게 사전 제공한 사실이 없습니다.
- ▶ 동 자료의 금융투자분석사는 자료작성일 현재 동 자료상에 언급된 기업들의 금융투자상품 및 권리를 보유하고 있지 않습니다.
- ▶ 동 자료에 게시된 내용들은 본인의 의견을 정확하게 반영하고 있으며, 외부의 부당한 압력이나 간섭없이 작성되었음을 확인합니다.

<고지사항>

- ▶ 본 조사분석자료는 당사의 리서치센터가 신뢰할 수 있는 자료 및 정보로부터 얻은 것이나, 당사가 그 정확성이나 완전성을 보장할 수 없고, 통지 없이 의견이 변경될 수 있습니다.
- ▶ 본 조사분석자료는 유가증권 투자를 위한 정보제공을 목적으로 당사 고객에게 배포되는 참고자료로서, 유가증권의 종류, 종목, 매매의 구분과 방법 등에 관한 의사결정은 전적으로 투자자 자신의 판단과 책임하에 이루어져야 하며, 당사는 본 자료의 내용에 의거하여 행해진 일체의 투자행위 결과에 대하여 어떠한 책임도 지지 않으며 법적 분쟁에서 증거로 사용 될 수 없습니다.
- ▶ 본 조사분석자료를 무단으로 인용, 복제, 전시, 배포, 전송, 편집, 번역, 출판하는 등의 방법으로 저작권을 침해하는 경우에는 관련법에 의하여 민·형사상 책임을 지게 됩니다.

투자의견 및 적용기준

기업	적용기준(6개월)	업종	적용기준(6개월)
Buy(매수)	시장대비 +20% 이상 추가 상승 예상	Overweight(비중확대)	시장대비 +10% 이상 초과수의 예상
Outperform(시장수익률 상회)	시장대비 +10~+20% 이상 추가 상승 예상	Neutral(중립)	시장대비 +10~10% 변동 예상
Marketperform(시장수익률)	시장대비 +10~10% 이상 추가 변동 예상	Underweight(비중축소)	시장대비 -10% 이상 초과하락 예상
Underperform(시장수익률 하회)	시장대비 -10~20% 이상 추가 하락 예상		
Sell(매도)	시장대비 -20% 이상 추가 하락 예상		

투자등급 비율 통계 (2023/07/01~2024/06/30)

매수	94.71%
중립	5.29%
매도	0.00%