



2024. 9.23.



주요 이벤트

제약/바이오/의료기기 9~10월 주요 이벤트 달력

일	월	화	수	목	금	토
22	23	24	25	26	27	28
	유한양행 FDA 승인 기념 설명회 유럽핵의학회(10/19~23) 개최 및 퓨처캡 FC705 2상 발표	토모큐브 수요일예측(20~26) 셀비온 수요일예측(24~30)		BMS 조현병치료제 카루나 PDUFA		
29	30	10/1	2	3	4	5
	Black Diamond 4세대 EGFR 2상 발표(3Q24)	국군의 날 임시공휴일	클래시스-이루다 합병등기예정일	개천절 휴장		
6	7	8	9	10	11	12
			한글날			
13	14	15	16	17	18	19
			동방메디컬 수요일예측 (16~22)	셀비온 상장예정일		
20	21	22	23	24	25	26
		한켄 상장예정일				
	HLB 리보세라닙 C1, C2 결정 통보(10/20)					

자료: 언론보도, 키움증권 리서치센터

금주 주요 뉴스 및 특이사항 코멘트

◆ 제약/바이오

- 비만치료제 **위고비 국내출시** 앞두고, 실손보험 적용 여부 관심 (9/17)
다음달 국내 출시 예정인 위고비에 대해 17일 국내 손해보험업계는 비만치료제가 실손보험 적용 대상 아니라고 규정
▶ **관련 인사이트** : 시장은 국내 비만 치료제 유통 종목 찾기에 관심. 공격적인 마케팅과 영업이 필요치 않아
유통/코프로모션 마진이 낮을 수 있음. 매출액 기여 및 제품 포트폴리오 시너지 효과는 가능
- 인벤티지랩, 베링거잉겔하임과** 장기지속형 주사제 공동 개발 계약 체결 (9/19)
인벤티지랩의 장기 지속형 제형 개발 플랫폼 'IVL-DrugFluidic'이 활용될 예정
계약에 따라 베링거잉겔하임의 신약후보물질 기반으로 제형 개발한다고 함
지난 주, 인벤티지랩은 -10% 하락 마감. 그 전 주인 9/6~13일 사이 주가 +73% 급등.
- 유한양행, 안센(JNJ 자회사)과** 4세대 EGFR 표적항암제 공동 연구개발 종료 (9/20)
이에 따라 2018년 안센과 체결한 기술이전 계약조건도 정정. 최대 수령 가능한 마일스톤은 \$350mn 가량 감소
다만, 3세대 EGFR 표적항암치료제인 렉자 관련 계약 내용은 변동 없으며, 리브리반트 병용요법 개발에도 영향 없다고 밝힘
▶ **관련 인사이트** : 1차 치료제 등장과 변화로 인한 4세대 EGFR 표적 항암제의 시장성 의문
- 유한양행, 길리어드와** HIV 치료제 원료의약품(API) 공급계약 체결 (9/20)
계약 규모는 1077억원 수준이며, 2025년 9월 30일까지 기간은 약 1년임
유한양행 자회사 유한화학은 길리어드의 연2회 투여 HIV 치료제 '레나카파비르(Lenacapavir)'의 원료공급사
코텔리스에 따르면, 레나카파비르의 2028년 예상 매출액 \$1.2bn 전망
- 삼일제약, 대만/유럽 제약사와** 대규모 점안제 CMO 계약 임박 보도 (9/20)
- GC녹십자웰빙, 태반주사제 라이넥주** 중국 하이난성에서 승인 (9/20)
이번 허가를 통해 지역 내 50개 병원에 라이넥주 판매가 가능해짐. 녹십자웰빙은 중국 전역으로 진출 확대 또한 준비 중임
녹십자웰빙 당일 주가 +19.6% 상승 마감
- HLB, 지난 20일 FDA에** 리보세라닙+캠렐리주맙 병용요법 재허가 신청했다고 공지 (9/21)
10/20일 이내 Class 1(2개월 이내 승인결정일) 또는 Class 2(6개월 이내 승인결정일) 결정되어 통보

(뒷면 계속)



2024. 9.23.



금주 주요 뉴스 및 특이사항 코멘트

◆ 의료기기

- **클래시스, 이루다 흡수합병은 예정대로 진행...주식매수청구권 규모 확대에 인한 최대주주 특별공로금은 감액(9/20)**
 - 주식매수청구권 행사 규모 초과로 합병계약 해제 사유 발생했으나, 권리를 행사하지 않고 예정대로 합병 진행할 예정
 - >> 주식매수청구권 행사 한도 300억 원으로 설정했으나, 이루다 주주들의 실제 권리 행사 규모는 479억 원(6,583,740주)
 - >> 이루다 최대주주에 대한 특별공로금을 276억 원 지급할 예정이었으나, 85억 원으로 줄여 지급하는 것으로 변경
 - 클래시스 9/20 종가 전 거래일 대비 -1.6% 하락한 55,500원으로 마감
- **랩지노믹스, 미국 CLIA LAB 3개 추가 인수(9/19)**
 - '23년 7월 미국 동부 소재 QDx 인수 마무리 후 1년 2개월 만의 추가 인수 단행
 - >> 이번 인수에는 미국 중서부 지역에 있는 거점 마련
 - >> 호흡기 질환, 암 진단 등 포트폴리오 다각화할 예정
 - 랩지노믹스 9/19 종가 전 거래일 대비 +0.7% 상승한 3,100원으로 마감
- **씨어스테크놀로지, 심정지 위험 예측 AI 모델 논문 게재(9/19)**
 - 후향적 코호트 연구에 대한 후속 연구로, 심정지 예측 AI 알고리즘 개발하기 위해 진행된 연구 결과
 - >> 예측 정확도를 보여주는 지표(AUROC) 0.8로 나타나 우수한 성능 입증
 - >> 환자 모니터링 시스템 'thynC'는 실시간으로 측정하는 데이터를 기반으로 예측하기에 환자 상태 변화에 즉시 대응 가능
 - 씨어스테크놀로지 9/19 종가 전 거래일 대비 +0.5% 상승한 15,380원으로 마감



2024. 9. 23.



Kiwoom Healthcare 종합정리



| 제약/바이오 Analyst 허혜민 hyemin@kiwoom.com
| 의료기기 Analyst 신민수 alstn0527@kiwoom.com
| RA 오지호 ch5@kiwoom.com

의료기기 관세청 수출 데이터: 임플란트(전체)

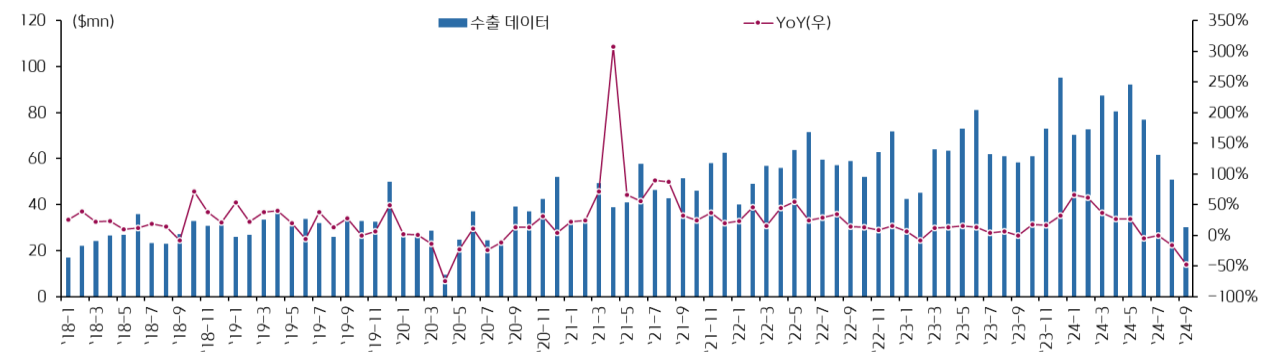
임플란트 관세청 수출 데이터 표

단위: \$	기간	전체	YoY	중국	러시아	미국	튀르키예	네덜란드	이란
연도별	2021	559,757,022	50.6%	232,430,533	73,441,121	37,360,737	29,251,877	22,466,290	12,287,444
	2022	698,986,535	24.9%	279,339,611	79,416,753	40,007,393	41,744,885	27,142,628	18,077,995
	2023	779,380,081	11.5%	316,426,442	106,231,860	33,654,838	37,066,451	32,552,958	24,570,212
	2024	622,182,058	-20.2%	249,900,143	67,168,411	47,399,021	29,487,153	39,728,965	6,049,567
	1Q22	145,979,542	26.5%	56,646,504	8,292,269	13,175,187	12,761,136	7,139,308	6,136,915
분기별	2Q22	190,929,897	38.8%	72,852,132	11,747,808	29,885,024	8,596,708	4,169,419	8,262,747
	3Q22	175,435,404	25.0%	78,713,642	8,246,351	18,040,688	8,739,755	4,439,004	1,190,357
	4Q22	186,641,692	12.1%	71,127,333	11,720,965	18,315,854	11,647,286	11,394,897	2,487,976
	1Q23	151,420,703	3.7%	48,475,910	9,154,868	16,073,034	10,725,605	6,129,346	2,714,508
	2Q23	217,472,144	13.9%	100,274,355	7,766,811	31,413,796	10,116,387	9,110,456	7,779,362
	3Q23	181,107,217	3.2%	82,740,613	7,424,694	19,195,775	7,604,380	5,370,338	4,465,593
	4Q23	229,380,017	22.9%	84,935,564	9,308,465	39,549,255	8,620,079	11,942,818	9,610,749
	1Q24	230,071,923	51.9%	78,253,953	15,460,379	24,854,552	13,980,530	25,589,080	3,291,800
	2Q24	249,425,858	14.7%	107,038,372	22,918,962	26,517,839	12,376,035	10,699,323	1,373,835
	3Q24	142,684,277	-21.2%	64,607,818	9,019,680	15,796,020	3,130,588	3,440,562	1,383,932
	22-1	39,978,977	23.1%	15,889,063	2,715,676	2,286,792	5,978,764	1,213,988	902,512
	22-2	49,096,388	45.8%	21,924,890	4,225,803	2,938,667	2,710,829	2,764,762	357,967
	22-3	56,904,177	15.6%	18,832,551	6,233,708	3,066,810	4,071,543	3,160,558	4,876,436
	22-4	55,924,224	44.0%	19,177,962	12,428,581	3,564,285	2,855,271	1,812,708	515,537
	22-5	63,568,300	55.1%	23,209,577	9,193,904	5,417,677	3,162,253	1,493,525	2,204,829
	22-6	71,437,373	23.8%	30,464,593	8,262,539	2,765,846	2,579,184	863,186	5,542,381
월별	22-7	59,420,431	28.2%	29,436,722	5,463,481	3,593,826	1,257,335	1,143,966	397,387
	22-8	57,178,179	34.2%	23,492,753	9,760,322	2,200,734	2,260,903	1,554,633	367,009
	22-9	58,836,794	14.5%	25,784,167	2,816,885	2,451,791	5,221,517	1,740,405	425,961
	22-10	52,046,175	12.9%	23,405,583	4,455,508	3,435,849	1,998,061	2,988,076	449,011
	22-11	62,762,929	8.4%	28,839,517	4,648,530	2,964,846	1,932,602	3,276,244	871,968
	22-12	71,832,588	14.9%	18,882,233	9,211,816	5,320,270	7,716,623	5,130,577	1,166,997
	23-1	42,431,928	6.1%	11,914,695	3,715,950	2,133,603	1,940,700	1,426,256	967,719
	23-2	45,115,385	-8.1%	13,159,927	2,904,277	4,655,311	5,861,883	1,472,741	1,139,909
	23-3	63,873,390	12.2%	23,401,288	4,116,988	7,701,773	2,923,022	3,230,349	606,880
	23-4	63,450,268	13.5%	32,597,274	2,041,641	7,267,515	2,265,087	2,862,576	1,174,904
	23-5	72,989,895	14.8%	34,326,173	2,369,378	11,260,258	3,040,752	4,242,401	1,665,064
	23-6	81,031,981	13.4%	33,350,908	3,355,792	12,886,023	4,810,548	2,005,479	4,939,394
	23-7	61,894,530	4.2%	32,397,483	2,587,792	6,656,038	1,187,182	1,078,158	738,229
	23-8	60,977,815	6.6%	28,243,346	2,476,527	6,149,537	4,632,111	1,206,547	1,549,596
	23-9	58,234,872	-1.0%	22,099,784	2,360,375	6,390,200	1,785,087	3,085,633	2,177,768
	23-10	60,995,478	17.2%	22,108,032	2,574,023	8,005,384	2,835,053	4,962,411	2,788,936
	23-11	73,083,659	16.4%	29,828,584	3,376,936	9,610,210	3,215,238	3,960,303	2,861,667
	23-12	95,300,880	32.7%	32,998,948	3,357,506	21,933,661	2,569,788	3,020,104	3,960,146
	24-1	70,150,923	65.3%	29,780,299	2,487,510	4,825,252	4,003,703	10,635,882	859,395
	24-2	72,665,168	61.1%	20,921,069	6,257,916	6,480,911	4,122,062	8,799,341	863,877
	24-3	87,255,832	36.6%	27,552,585	6,714,953	13,548,389	5,854,765	6,153,857	1,568,528
	24-4	80,430,761	26.8%	36,157,254	8,143,896	10,565,826	2,504,843	4,524,538	335,498
	24-5	92,008,546	26.1%	32,760,011	8,845,817	11,831,137	9,122,448	4,125,909	430,955
	24-6	76,986,551	-5.0%	38,121,107	5,929,249	4,120,876	748,744	2,048,876	607,382
	24-7	61,620,830	-0.4%	29,412,613	3,928,296	7,942,844	1,112,569	2,077,556	1,079,260
	24-8	50,777,822	-16.7%	22,668,973	3,352,952	4,366,924	1,331,954	724,966	46,039
	24-9	30,285,625	-48.0%	12,526,232	1,738,432	3,486,252	686,065	638,040	258,633

주) HS 코드: 9021.29.0000, '24년 9월은 1~20일 잠정치

자료: 관세청, 키움증권 리서치센터

월별 임플란트 관세청 수출 데이터 그래프



주) HS 코드: 9021.29.0000, '24년 9월은 1~20일 잠정치

자료: 관세청, 키움증권 리서치센터



2024. 9.23.

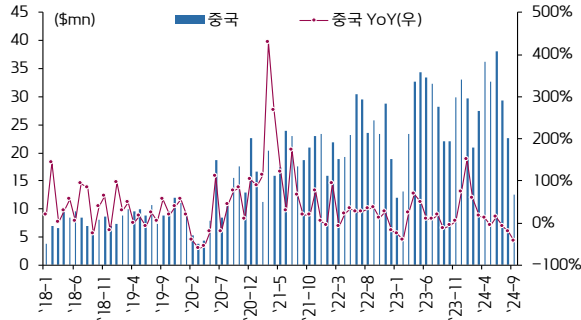


Kiwoom Healthcare 종합정리

| 제약/바이오 Analyst 허혜민 hyemin@kiwoom.com
 | 의료기기 Analyst 신민수 alstn0527@kiwoom.com
 | RA 오지호 ch5@kiwoom.com

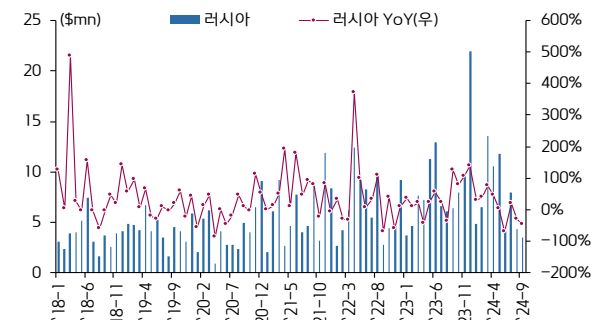
의료기기 관세청 수출 데이터: 임플란트(수출 지역별)

중국향 임플란트 수출 데이터



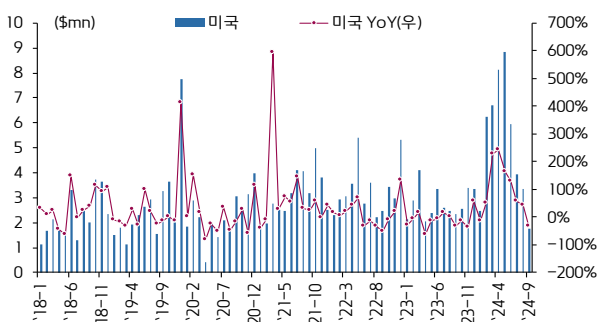
주) HS 코드: 9021.29.0000, '24년 9월은 1~20일 잠정치
 자료: 관세청, 키움증권 리서치센터

러시아향 임플란트 수출 데이터



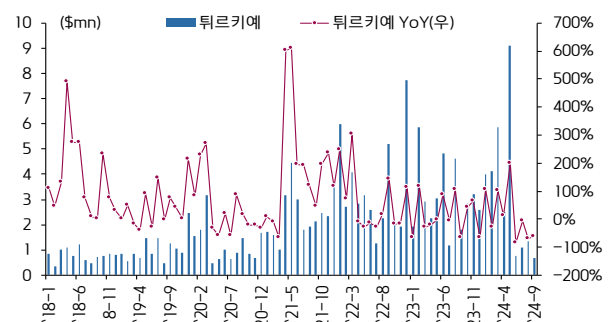
주) HS 코드: 9021.29.0000, '24년 9월은 1~20일 잠정치
 자료: 관세청, 키움증권 리서치센터

미국향 임플란트 수출 데이터



주) HS 코드: 9021.29.0000, '24년 9월은 1~20일 잠정치
 자료: 관세청, 키움증권 리서치센터

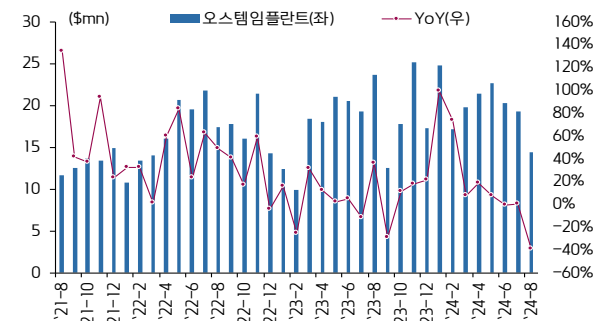
튀르키예향 임플란트 수출 데이터



주) HS 코드: 9021.29.0000, '24년 9월은 1~20일 잠정치
 자료: 관세청, 키움증권 리서치센터

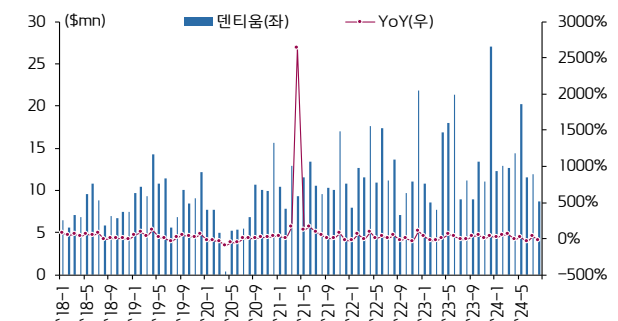
의료기기 관세청 수출 데이터: 임플란트(국내 지역별)

서울시 강서구 수출 데이터



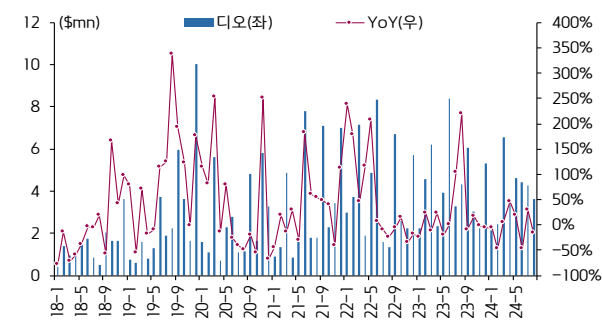
주) 오스템임플란트 추정
 주2) HS 코드: 9021.29.0000
 자료: 관세청, 키움증권 리서치센터

경기도 수원시 수출 데이터



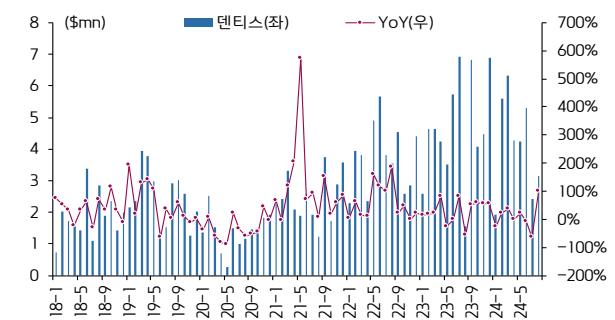
주) 덴티움 추정
 주2) HS 코드: 9021.29.0000
 자료: 관세청, 키움증권 리서치센터

부산시 해운대구 수출 데이터



주) 디오 추정
 주2) HS 코드: 9021.29.0000
 자료: 관세청, 키움증권 리서치센터

대구시 달서구 수출 데이터



주) 덴티스 추정
 주2) HS 코드: 9021.29.0000
 자료: 관세청, 키움증권 리서치센터



2024. 9. 23.



Kiwoom Healthcare 종합정리

| 제약/바이오 Analyst 허혜민 hyemin@kiwoom.com
| 의료기기 Analyst 신민수 alstn0527@kiwoom.com
| RA 오지호 ch5@kiwoom.com

의료기기 관세청 수출 데이터: 치과 영상 장비(전체)

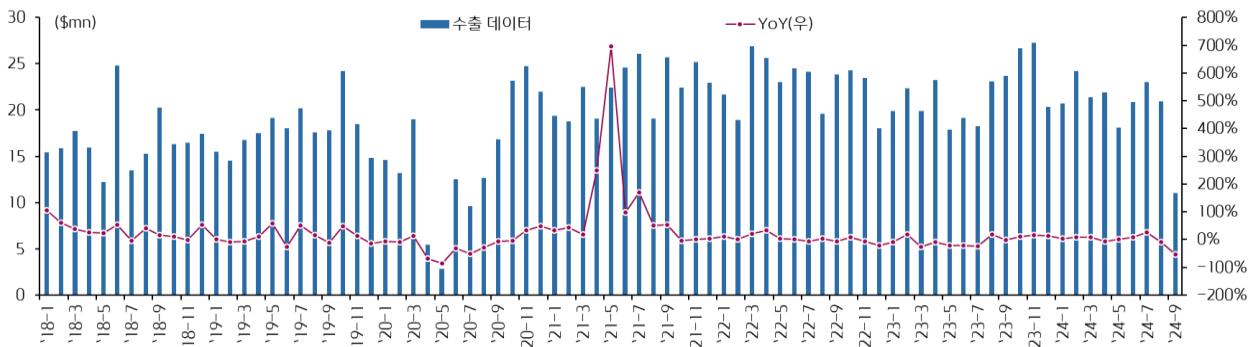
치과 영상 장비 관세청 수출 데이터 표

단위: \$	기간	전체	YoY	중국	미국	프랑스	일본	인도	러시아	베트남
연도별	2021	268,166,743	52.0%	54,239,623	61,821,535	27,744,532	17,601,928	7,893,582	17,883,420	6,032,635
	2022	273,990,986	2.2%	28,348,370	79,912,897	31,740,350	14,094,695	8,337,464	22,273,352	13,258,070
	2023	261,744,998	-4.5%	27,698,487	75,616,071	27,571,364	11,493,408	10,103,917	18,136,831	13,355,367
	2024	182,079,211	-30.4%	4,176,664	44,083,577	22,083,688	9,600,669	5,719,970	16,951,496	10,858,128
분기별	1Q22	67,503,834	11.4%	8,264,840	18,323,890	9,567,988	2,222,898	1,827,252	5,751,408	2,494,380
	2Q22	73,126,620	10.6%	8,772,762	21,926,579	10,532,041	2,979,287	3,288,710	2,855,535	3,236,730
	3Q22	67,595,492	-4.6%	7,541,873	16,335,433	7,604,993	3,740,407	2,072,200	6,517,664	4,811,692
	4Q22	65,765,040	-6.8%	3,768,895	23,326,995	4,035,328	5,152,103	1,149,302	7,148,745	2,715,268
	1Q23	62,153,824	-7.9%	4,701,955	13,902,917	8,819,971	2,382,582	3,381,600	5,671,854	2,288,996
	2Q23	60,321,659	-17.5%	4,936,547	16,715,737	6,705,798	2,746,664	2,880,571	2,575,769	3,613,743
	3Q23	65,025,417	-3.8%	9,746,819	19,924,377	5,758,412	3,685,648	2,108,640	4,765,672	3,135,594
	4Q23	74,244,098	12.9%	8,313,166	25,073,040	6,287,183	2,678,514	1,733,106	5,123,536	4,317,034
	1Q24	66,269,868	6.6%	2,038,718	14,996,585	8,650,793	3,735,159	1,823,096	7,001,159	2,598,160
	2Q24	60,902,902	1.0%	1,770,814	14,897,201	9,395,567	3,383,301	1,770,200	2,807,519	3,965,992
	3Q24	54,906,441	-15.6%	367,132	14,189,791	4,037,328	2,482,209	2,126,674	7,142,818	4,293,976
	22-1	21,667,294	11.8%	417,860	8,157,237	2,966,482	1,040,080	429,652	1,612,750	653,800
월별	22-2	18,920,991	0.9%	1,251,496	5,101,076	3,129,338	596,354	559,500	1,871,428	947,680
	22-3	26,915,549	19.7%	6,595,484	5,065,577	3,472,168	586,464	838,100	2,267,230	892,900
	22-4	25,614,854	34.3%	3,176,035	7,837,214	3,957,602	562,861	1,454,950	980,000	653,130
	22-5	23,013,951	2.6%	2,717,886	8,273,976	2,519,757	558,262	801,000	1,008,785	943,500
	22-6	24,497,815	-0.4%	2,878,841	5,815,389	4,054,682	1,858,164	1,032,760	866,750	1,640,100
	22-7	24,165,350	-7.3%	2,198,587	7,819,394	2,777,102	1,050,010	787,300	1,792,350	1,746,190
	22-8	19,563,534	2.4%	3,086,275	4,135,443	1,374,201	1,265,663	370,600	1,649,399	1,954,522
	22-9	23,866,608	-7.1%	2,257,011	4,380,596	3,453,690	1,424,734	914,300	3,075,915	1,110,980
	22-10	24,298,445	8.3%	1,561,312	9,047,125	2,559,860	748,012	876,200	2,206,414	593,320
	22-11	23,479,938	-6.8%	1,299,862	9,418,083	748,646	1,200,426	273,102	3,222,421	1,395,017
	22-12	17,986,657	-21.7%	907,721	4,861,787	726,822	3,203,665	0	1,719,910	726,931
	23-1	19,874,229	-8.3%	549,232	6,383,012	3,054,812	848,276	1,081,100	1,280,390	146,308
	23-2	22,360,319	18.2%	1,435,518	4,243,297	2,135,602	469,574	1,184,800	4,165,059	933,600
	23-3	19,919,276	-26.0%	2,717,205	3,276,608	3,629,557	1,064,732	1,115,700	226,405	1,209,088
	23-4	23,260,181	-9.2%	680,826	6,005,732	2,747,550	791,260	1,270,471	1,631,042	1,645,960
	23-5	17,904,161	-22.2%	1,128,198	6,300,903	2,028,074	552,935	1,313,100	93,500	1,702,000
	23-6	19,157,317	-21.8%	3,127,523	4,409,102	1,930,174	1,402,469	297,000	851,227	265,783
	23-7	18,252,181	-24.5%	1,307,646	5,060,672	1,550,805	751,308	345,600	999,530	1,036,771
	23-8	23,074,410	17.9%	3,052,279	6,254,697	2,066,264	1,009,698	742,490	2,445,269	835,403
	23-9	23,698,826	-0.7%	5,386,894	8,609,008	2,141,343	1,924,642	1,020,550	1,320,873	1,263,420
	23-10	26,676,691	9.8%	1,516,277	11,137,875	1,948,131	198,938	829,700	1,777,048	1,865,210
	23-11	27,242,878	16.0%	2,227,911	10,099,734	2,876,857	824,428	676,756	2,708,416	1,156,191
	23-12	20,324,529	13.0%	4,568,978	3,835,431	1,462,195	1,655,148	226,650	638,072	1,295,633
	24-1	20,680,005	4.1%	535,131	5,417,316	2,787,145	879,540	774,600	1,518,428	1,656,425
	24-2	24,213,577	8.3%	348,797	6,338,420	2,702,080	1,642,703	909,496	4,525,431	315,390
	24-3	21,376,286	7.3%	1,154,790	3,240,849	3,161,568	1,212,916	139,000	957,300	626,345
	24-4	21,913,165	-5.8%	701,112	6,759,815	4,652,102	765,528	661,700	478,060	1,112,750
	24-5	18,118,932	1.2%	1,069,702	5,110,160	2,429,913	531,288	238,200	354,602	1,226,492
	24-6	20,870,805	8.9%	0	3,027,226	2,313,552	2,086,485	870,300	1,974,857	1,626,750
	24-7	23,006,605	26.0%	135,576	5,619,887	1,490,785	475,418	1,141,220	1,709,836	1,658,181
	24-8	20,914,072	-9.4%	231,556	4,598,756	1,576,066	871,976	770,200	4,215,423	1,968,190
	24-9	10,985,764	-53.6%	0	3,971,148	970,477	1,134,815	215,254	1,217,559	667,605

주) HS 코드: 9022.13.0000, '24년 9월은 1~20일 잠정치

자료: 관세청, 키움증권 리서치센터

월별 치과 영상 장비 관세청 수출 데이터 그래프



주) HS 코드: 9022.13.0000, '24년 9월은 1~20일 잠정치

자료: 관세청, 키움증권 리서치센터



2024. 9.23.



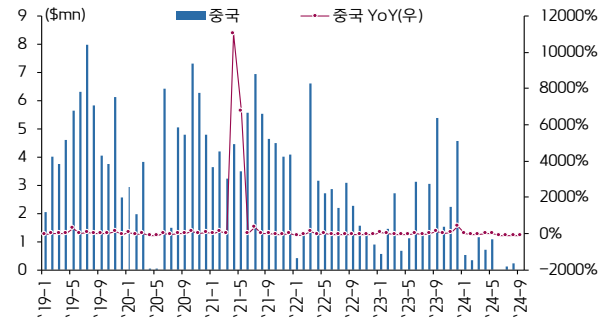
Kiwoom Healthcare 종합정리



| 제약/바이오 Analyst 허혜민 hyemin@kiwoom.com
 | 의료기기 Analyst 신민수 alstn0527@kiwoom.com
 | RA 오지호 ch5@kiwoom.com

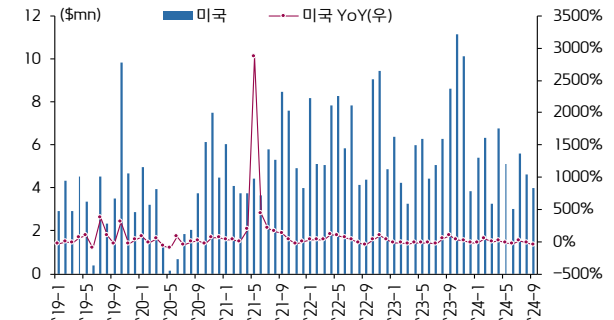
의료기기 관세청 수출 데이터: 치과 영상 장비(수출 지역별)

중국향 수출 데이터



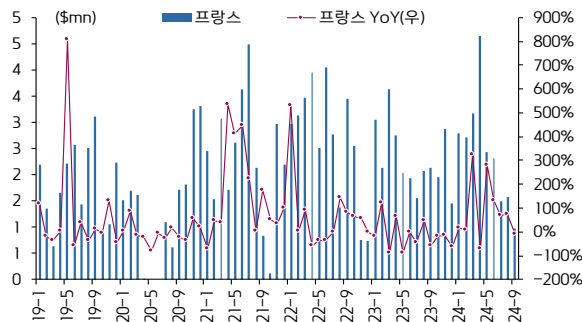
주) HS 코드: 9022.13.0000, '24년 9월은 1~20일 잠정치
 자료: 관세청, 키움증권 리서치센터

미국향 수출 데이터



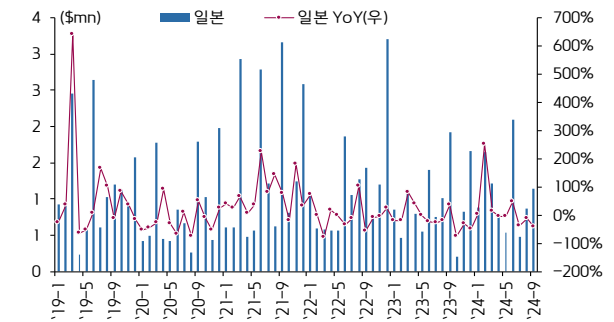
주) HS 코드: 9022.13.0000, '24년 9월은 1~20일 잠정치
 자료: 관세청, 키움증권 리서치센터

프랑스향 수출 데이터



주) HS 코드: 9022.13.0000, '24년 9월은 1~20일 잠정치
 자료: 관세청, 키움증권 리서치센터

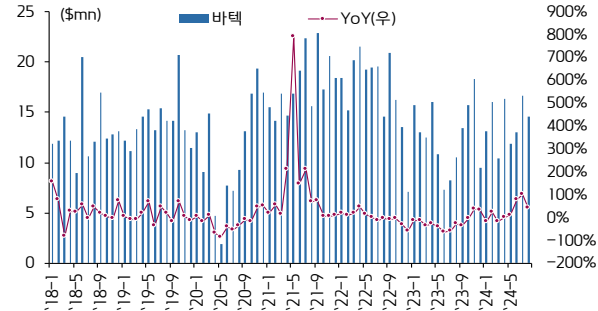
일본향 수출 데이터



주) HS 코드: 9022.13.0000, '24년 9월은 1~20일 잠정치
 자료: 관세청, 키움증권 리서치센터

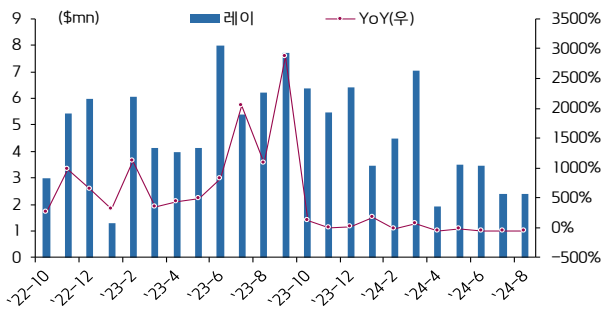
의료기기 관세청 수출 데이터: 치과 영상 장비(국내 지역별)

경기도 화성시 수출 데이터



주) 바텍 추정
 주2) HS 코드: 9022.13.0000
 자료: 관세청, 키움증권 리서치센터

경기도 수원시 수출 데이터



주) 레이 추정
 주2) HS 코드: 9022.13.0000
 자료: 관세청, 키움증권 리서치센터



2024. 9. 23.



Kiwoom Healthcare 종합정리

| 제약/바이오 Analyst 허혜민 hyemin@kiwoom.com
| 의료기기 Analyst 신민수 alstn0527@kiwoom.com
| RA 오지호 ch5@kiwoom.com

의료기기 관세청 수출 데이터: 에너지 기반 피부미용(전체)

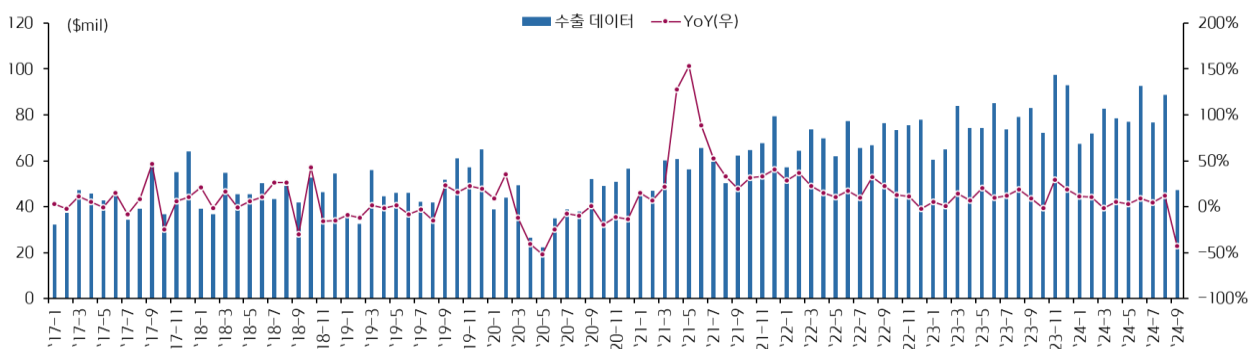
에너지 기반 피부미용 관세청 수출 데이터 표

단위: \$	기간	전체	YoY	미국	일본	브라질	인도	중국	영국	러시아
연도별	2021	718,631,860	43.5%	110,065,701	79,290,278	21,778,124	11,325,504	64,900,599	27,731,528	25,810,380
	2022	839,479,938	16.8%	141,731,909	82,360,085	39,939,665	39,149,536	44,145,153	21,758,763	24,980,633
	2023	941,393,500	12.1%	134,318,008	96,862,854	72,209,581	51,672,419	42,108,459	27,771,264	37,673,734
	2024	682,867,674	-27.5%	107,193,091	85,880,998	47,911,111	29,730,247	25,976,861	10,256,559	27,129,016
분기별	1Q22	195,308,437	28.7%	36,341,372	19,073,352	6,797,376	7,093,023	9,280,647	4,080,626	6,281,569
	2Q22	208,887,567	14.5%	38,900,667	20,849,764	9,124,638	6,875,192	11,703,662	4,375,654	5,599,655
	3Q22	208,484,135	21.0%	31,939,771	20,831,530	11,593,060	13,033,034	10,480,085	7,977,059	5,850,630
	4Q22	226,799,799	6.9%	34,550,099	21,605,439	12,424,591	12,148,287	12,680,759	5,325,424	7,248,779
	1Q23	209,333,199	7.2%	28,449,667	21,650,535	13,908,497	12,030,926	8,546,352	7,350,317	6,705,062
	2Q23	233,787,524	11.9%	30,294,650	24,725,453	19,126,806	11,595,508	11,287,786	9,646,294	9,428,578
	3Q23	235,872,589	13.1%	31,883,789	24,632,805	21,596,387	18,265,342	10,973,133	5,470,232	8,323,239
	4Q23	262,400,188	15.7%	43,689,902	25,854,061	17,577,891	9,780,643	11,301,188	5,304,421	13,216,855
	1Q24	222,131,242	6.1%	29,049,500	29,827,024	15,604,624	13,551,680	8,976,230	3,322,377	8,398,979
	2Q24	247,994,757	6.1%	34,455,904	28,749,888	17,186,391	10,388,802	10,279,564	4,327,574	9,256,516
	3Q24	212,741,675	-9.8%	43,687,687	27,304,086	15,120,096	5,789,765	6,721,067	2,606,608	9,473,521
	22-1	57,299,188	28.3%	12,013,844	6,518,823	1,752,935	1,227,565	2,394,437	1,054,878	1,820,158
	22-2	64,396,878	37.0%	10,572,707	5,407,127	1,348,598	2,462,692	3,730,855	540,584	2,216,779
	22-3	73,612,371	22.4%	13,754,821	7,147,402	3,695,843	3,402,766	3,155,355	2,485,164	2,244,632
	22-4	69,694,946	15.0%	12,080,731	6,382,469	3,430,022	1,778,280	3,740,800	1,372,421	2,143,907
월별	22-5	61,886,930	10.2%	12,788,302	5,902,534	1,748,910	1,987,092	2,788,844	1,437,126	1,667,513
	22-6	77,305,691	17.7%	14,031,634	8,564,761	3,945,706	3,109,820	5,174,018	1,566,107	1,788,235
	22-7	65,508,861	10.1%	11,025,100	6,641,509	2,044,043	4,069,554	3,692,756	3,157,531	2,129,528
	22-8	66,630,263	32.2%	8,343,648	6,915,362	3,813,214	3,379,345	3,508,280	2,257,050	1,889,328
	22-9	76,345,011	22.4%	12,571,023	7,274,659	5,735,803	5,584,135	3,279,049	2,562,478	1,831,774
	22-10	73,361,400	13.2%	11,748,597	5,484,692	4,936,755	5,507,616	3,547,806	1,674,964	2,071,648
	22-11	75,535,223	11.5%	13,146,568	6,943,501	4,502,073	2,688,877	4,387,456	1,271,033	2,472,108
	22-12	77,903,176	-2.0%	9,654,934	9,177,246	2,985,763	3,951,794	4,745,497	2,379,427	2,705,023
	23-1	60,371,371	5.4%	8,548,834	5,831,307	3,848,637	2,988,720	2,357,031	2,409,196	2,257,682
	23-2	64,905,927	0.8%	9,951,401	7,671,449	3,513,004	3,070,212	2,919,618	2,967,836	2,180,095
	23-3	84,055,901	14.2%	9,949,432	8,147,779	6,546,856	5,971,994	3,269,703	1,973,285	2,267,285
	23-4	74,435,910	6.8%	9,554,078	7,638,586	7,112,619	4,333,383	2,816,081	2,093,825	2,987,651
	23-5	74,373,706	20.2%	9,645,288	8,110,517	4,760,124	3,810,832	4,728,850	2,882,607	2,989,961
	23-6	84,977,908	9.9%	11,095,284	8,976,350	7,254,063	3,451,293	3,742,855	4,669,862	3,450,966
	23-7	73,553,383	12.3%	7,787,721	9,287,370	6,663,795	7,807,784	3,598,226	2,718,616	2,821,689
	23-8	79,189,332	18.8%	10,897,666	7,823,854	7,686,869	4,632,176	3,635,078	1,125,011	2,934,447
	23-9	83,129,874	8.9%	13,198,402	7,521,581	7,245,723	5,825,382	3,739,829	1,626,605	2,567,103
	23-10	72,059,607	-1.8%	7,996,284	7,307,274	6,436,436	1,428,949	3,877,147	1,887,081	4,052,473
	23-11	97,485,934	29.1%	19,902,741	10,152,603	5,606,295	3,035,957	3,183,960	891,020	4,403,282
	23-12	92,854,647	19.2%	15,790,877	8,394,184	5,535,160	5,315,737	4,240,081	2,526,320	4,761,100
	24-1	67,373,225	11.6%	7,774,644	11,128,875	3,690,416	3,504,160	2,781,227	631,727	3,014,063
	24-2	71,989,914	10.9%	9,069,845	9,064,664	5,158,138	7,264,329	2,476,482	939,059	1,170,479
	24-3	82,768,103	-1.5%	12,205,011	9,633,485	6,756,070	2,783,191	3,718,521	1,751,591	4,214,437
	24-4	78,613,035	5.6%	11,195,164	10,648,484	4,424,949	1,783,833	3,549,043	1,498,439	3,037,677
	24-5	76,903,695	3.4%	9,017,504	8,554,797	6,136,861	2,066,856	3,702,127	985,968	3,259,615
	24-6	92,478,027	8.8%	14,243,236	9,546,607	6,624,581	6,538,113	3,028,394	1,843,167	2,959,224
	24-7	76,707,654	4.3%	14,146,357	9,899,221	7,681,528	2,092,713	2,670,910	896,395	2,515,228
	24-8	88,717,196	12.0%	18,648,707	11,861,245	5,894,007	2,924,062	2,667,014	1,207,329	5,376,695
	24-9	47,316,825	-43.1%	10,892,623	5,543,620	1,544,561	772,990	1,383,143	502,884	1,581,598

주) HS 코드: 9018.90, '24년 9월은 1~20일 잠정치

자료: 관세청, 키움증권 리서치센터

월별 에너지 기반 피부미용 관세청 수출 데이터 그래프



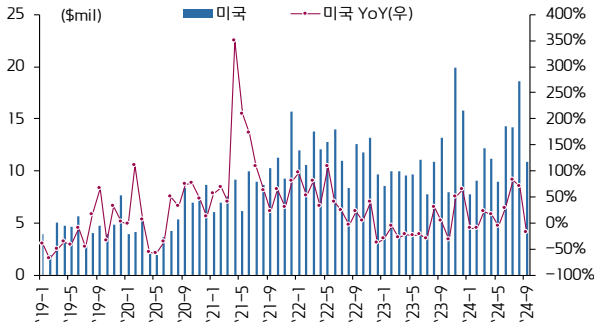
주) HS 코드: 9018.90, '24년 9월은 1~20일 잠정치

자료: 관세청, 키움증권 리서치센터

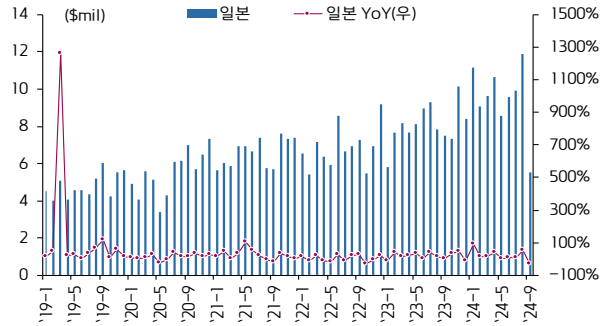
2024. 9.23.

의료기기 관세청 수출 데이터: 에너지 기반 피부미용(수출 지역별)

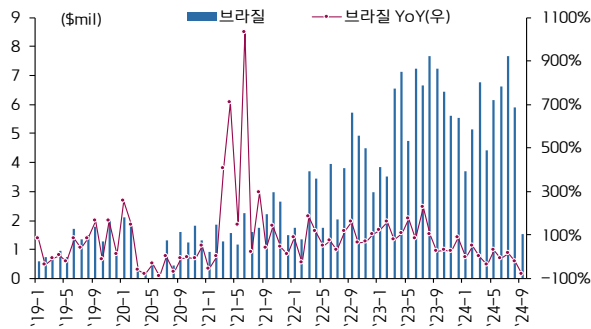
미국향 수출 데이터



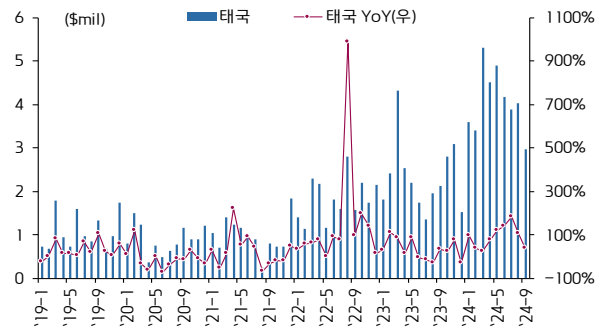
일본향 수출 데이터



브라질향 수출 데이터

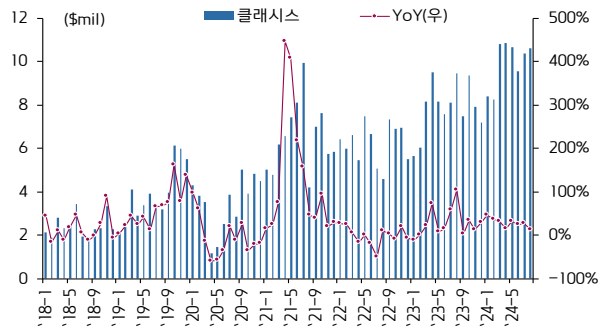


태국향 수출 데이터

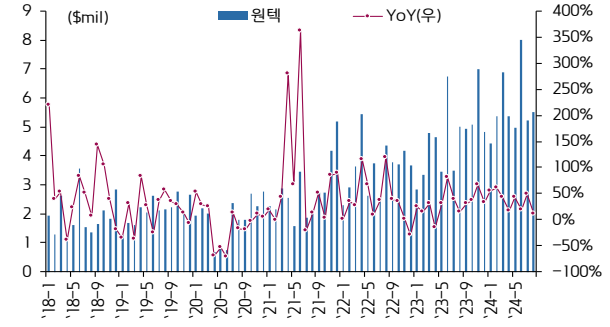


의료기기 관세청 수출 데이터: 에너지 기반 피부미용(국내 지역별)

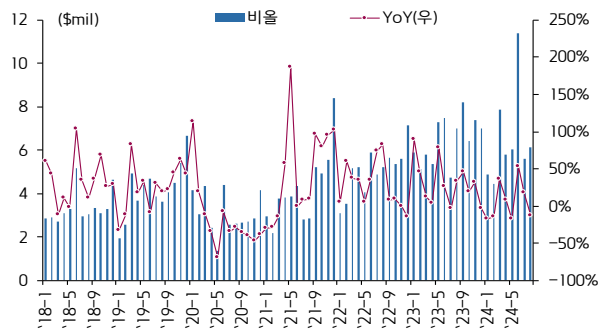
서울시 강남구 수출 데이터



대전시 유성구 수출 데이터



경기도 성남시 수출 데이터





2024. 9. 23.



Kiwoom Healthcare 종합정리

| 제약/바이오 Analyst 허혜민 hyemin@kiwoom.com
| 의료기기 Analyst 신민수 alstn0527@kiwoom.com
| RA 오지호 ch5@kiwoom.com

의료기기 관세청 수출 데이터: 필러(전체)

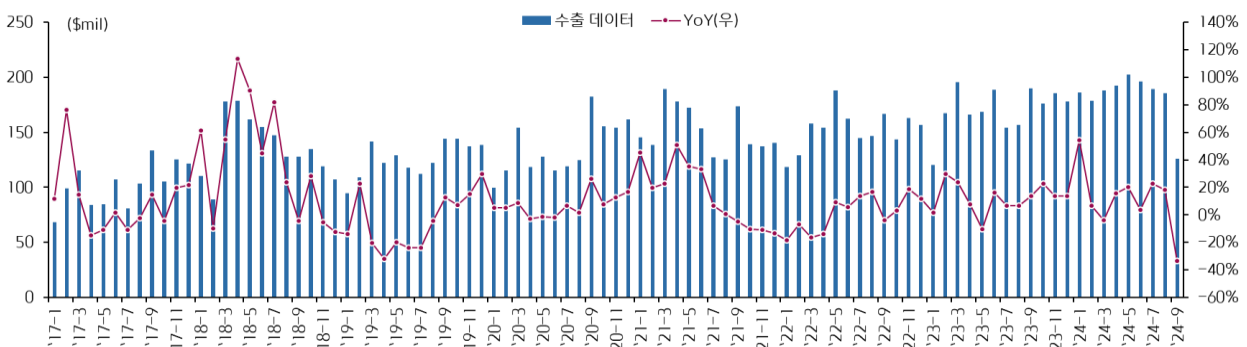
에너지 기반 피부미용 관세청 수출 데이터 표

단위: \$	기간	전체	YoY	중국	미국	일본	베트남	러시아	태국	홍콩
연도별	2021	1,820,217,385	11.8%	785,462,201	142,781,743	188,962,319	86,286,160	107,413,150	31,481,506	59,886,218
	2022	1,831,664,074	0.6%	655,749,655	148,743,822	179,843,158	133,853,662	97,473,463	44,729,613	65,173,045
	2023	2,046,846,132	11.7%	556,890,775	188,116,103	180,249,756	210,752,997	115,370,988	67,323,243	64,358,147
	2024	1,644,200,983	-19.7%	351,309,741	225,073,289	147,912,812	135,183,483	71,107,578	53,870,497	55,933,981
분기별	1Q22	405,908,454	-14.1%	134,769,703	38,320,057	51,564,536	20,974,505	23,873,908	10,513,085	17,697,813
	2Q22	504,442,871	0.0%	203,105,651	41,354,925	48,210,516	29,528,752	21,851,312	12,123,680	19,661,943
	3Q22	458,281,203	7.5%	165,446,639	35,090,864	44,588,307	40,743,630	25,578,194	9,591,883	11,689,747
	4Q22	463,031,546	11.1%	152,427,662	33,977,976	35,479,799	42,606,775	26,170,049	12,500,965	16,123,542
	1Q23	483,611,611	19.1%	135,811,175	39,300,823	44,117,266	50,227,929	33,248,803	16,313,491	14,350,956
	2Q23	523,439,469	3.8%	149,774,147	46,280,384	43,044,823	48,183,094	32,312,761	19,137,713	20,255,503
	3Q23	500,998,688	9.3%	125,836,975	54,892,687	48,356,852	47,861,243	24,030,687	14,675,625	15,061,774
	4Q23	538,796,364	16.4%	145,468,478	47,642,209	44,730,815	64,480,731	25,778,737	17,196,414	14,689,914
	1Q24	552,543,443	14.3%	128,796,601	62,503,222	54,805,424	59,066,825	21,110,704	18,446,022	17,309,092
	2Q24	590,666,427	12.8%	130,623,088	79,144,615	51,295,995	42,417,948	26,159,850	19,281,987	18,454,688
	3Q24	500,991,113	0.0%	91,890,052	83,425,452	41,811,393	33,698,710	23,837,024	16,142,488	20,170,201
	4Q24	500,991,113	0.0%	91,890,052	83,425,452	41,811,393	33,698,710	23,837,024	16,142,488	20,170,201
월별	22-1	118,644,063	-18.4%	35,747,919	13,317,032	11,926,279	5,820,113	8,078,028	3,338,928	6,467,519
	22-2	129,174,656	-6.6%	46,395,488	11,595,004	14,938,700	7,149,800	8,359,632	3,379,757	5,827,357
	22-3	158,089,735	-16.3%	52,626,296	13,408,021	24,699,557	8,004,592	7,436,248	3,794,400	5,402,937
	22-4	153,874,564	-13.7%	59,578,058	15,157,834	11,772,541	7,085,360	6,373,078	4,159,471	9,337,225
	22-5	188,240,114	9.1%	88,944,830	12,238,823	16,395,580	9,589,778	7,753,922	4,437,463	6,776,569
	22-6	162,328,193	5.5%	54,582,763	13,958,268	20,042,395	12,853,614	7,724,312	3,526,746	3,548,149
	22-7	144,938,266	13.7%	49,522,475	11,199,134	13,324,012	16,251,069	9,763,884	2,886,016	3,411,558
	22-8	146,620,322	16.9%	52,177,741	10,504,901	15,106,759	14,068,466	7,523,909	3,454,026	3,768,949
	22-9	166,722,615	-3.9%	63,746,423	13,386,829	16,157,536	10,424,095	8,290,401	3,251,841	4,509,240
	22-10	143,506,128	3.1%	46,667,187	10,106,780	9,360,130	12,887,439	8,272,372	4,385,677	4,823,201
	22-11	162,964,998	18.7%	58,904,805	10,511,935	15,537,724	12,976,102	7,419,136	3,514,953	5,432,627
	22-12	156,560,420	11.8%	46,855,670	13,359,261	10,581,945	16,743,234	10,478,541	4,600,335	5,867,714
	23-1	120,503,449	1.6%	26,764,440	11,294,433	11,381,214	13,004,019	9,254,328	5,087,787	3,128,025
	23-2	167,417,730	29.6%	53,127,859	14,528,637	13,143,784	18,718,705	11,198,534	5,218,149	4,615,766
	23-3	195,690,432	23.8%	55,918,876	13,477,753	19,592,268	18,505,205	12,795,941	6,007,555	6,607,165
	23-4	166,095,366	7.9%	50,814,652	16,183,554	10,905,252	13,589,348	11,578,285	7,576,730	6,557,146
	23-5	168,473,560	-10.5%	51,596,066	14,384,678	10,439,620	17,651,877	9,205,816	5,931,822	6,802,519
	23-6	188,870,543	16.4%	47,363,429	15,712,152	21,699,951	16,941,869	11,528,660	5,629,161	6,895,838
	23-7	154,402,657	6.5%	34,772,781	18,366,326	13,263,313	15,177,280	7,384,770	4,846,885	5,416,866
	23-8	156,678,299	6.9%	35,457,566	16,678,336	14,321,667	17,293,759	9,645,368	5,126,052	4,857,311
	23-9	189,917,732	13.9%	55,606,628	19,848,025	20,771,872	15,390,204	7,000,549	4,702,688	4,787,597
	23-10	175,788,950	22.5%	54,919,659	13,868,397	13,136,954	17,026,102	9,875,767	5,538,576	3,970,813
	23-11	185,225,989	13.7%	48,658,177	16,395,649	16,175,058	22,451,911	7,710,704	5,470,340	5,951,127
	23-12	177,781,425	13.6%	41,890,642	17,378,163	15,418,803	25,002,718	8,192,266	6,187,498	4,767,974
	24-1	186,083,745	54.4%	43,781,933	21,448,994	15,349,130	24,482,680	7,834,620	5,808,800	5,491,181
	24-2	178,364,214	6.5%	41,775,292	20,077,955	17,710,638	18,236,531	6,990,528	6,635,435	5,041,953
	24-3	188,095,484	-3.9%	43,239,376	20,976,273	21,745,656	16,347,614	6,285,556	6,001,787	6,775,958
	24-4	192,188,213	15.7%	40,079,924	26,273,979	20,514,802	15,174,460	7,820,499	6,423,449	6,354,695
	24-5	202,160,858	20.0%	49,569,327	27,484,779	14,464,598	15,499,198	8,635,844	6,520,980	6,578,729
	24-6	196,317,356	3.9%	40,973,837	25,385,857	16,316,595	11,744,290	9,703,507	6,337,558	5,521,264
	24-7	189,476,700	22.7%	35,313,913	31,248,776	13,704,758	14,289,171	8,913,314	4,893,785	8,365,907
	24-8	185,395,307	18.3%	31,341,371	31,399,786	13,362,251	11,858,897	9,256,107	6,548,757	7,710,195
	24-9	126,119,106	-33.6%	25,234,768	20,776,890	14,744,384	7,550,642	5,667,603	4,699,946	4,094,099

주) HS 코드: 3304.99.9000, '24년 9월은 1~20일 잠정치

자료: 관세청, 키움증권 리서치센터

월별 에너지 기반 피부미용 관세청 수출 데이터 그래프



주) HS 코드: 3304.99.9000, '24년 9월은 1~20일 잠정치

자료: 관세청, 키움증권 리서치센터



2024. 9.23.



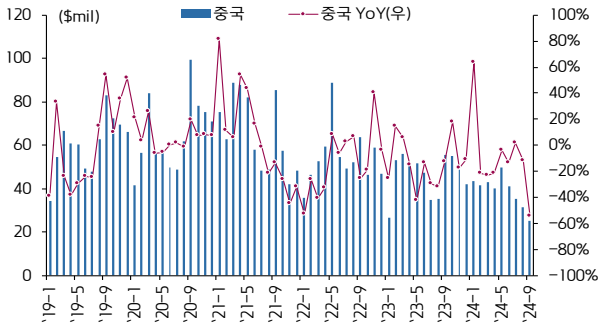
Kiwoom Healthcare 종합정리



| 제약/바이오 Analyst 허혜민 hyemin@kiwoom.com
| 의료기기 Analyst 신민수 alstn0527@kiwoom.com
| RA 오지호 ch5@kiwoom.com

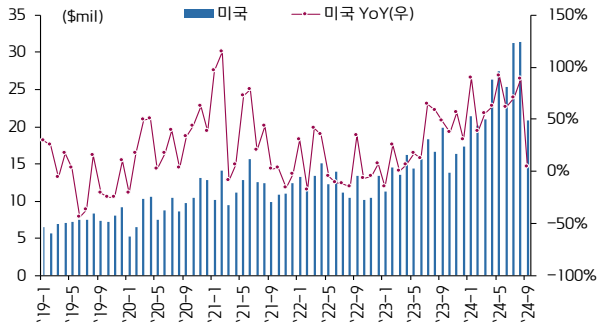
의료기기 관세청 수출 데이터: 필러(수출 지역별)

중국향 수출 데이터



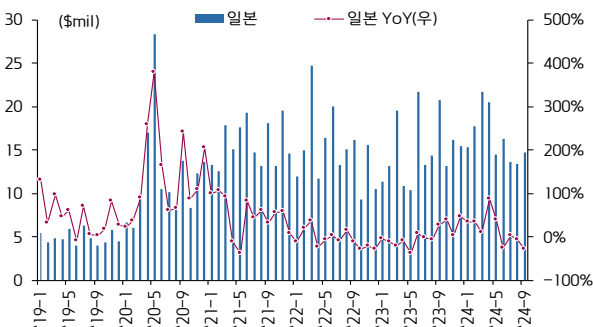
주) HS 코드: 3304.99.9000, '24년 9월은 1~20일 잠정치
자료: 관세청, 키움증권 리서치센터

미국향 수출 데이터



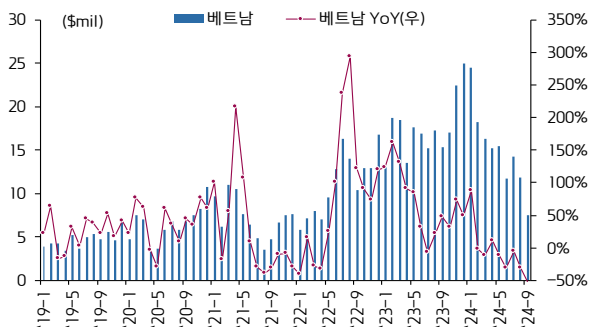
주) HS 코드: 3304.99.9000, '24년 9월은 1~20일 잠정치
자료: 관세청, 키움증권 리서치센터

일본향 수출 데이터



주) HS 코드: 3304.99.9000, '24년 9월은 1~20일 잠정치
자료: 관세청, 키움증권 리서치센터

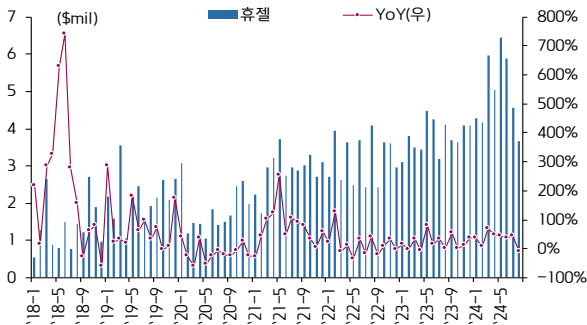
베트남향 수출 데이터



주) HS 코드: 3304.99.9000, '24년 9월은 1~20일 잠정치
자료: 관세청, 키움증권 리서치센터

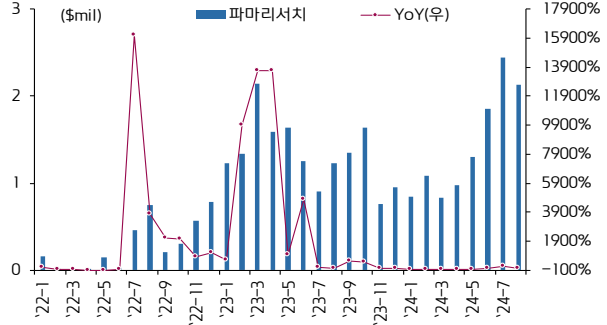
의료기기 관세청 수출 데이터: 필러(국내 지역별)

강원도 춘천시 수출 데이터



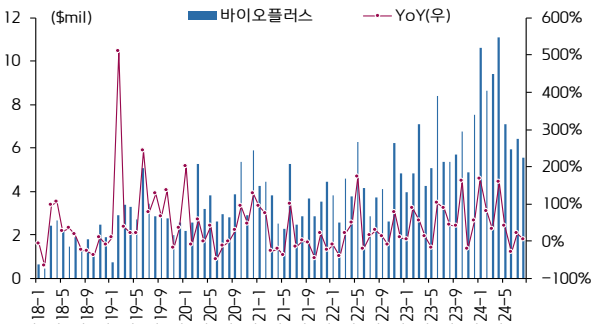
주) 휴젤 추정
주2) HS 코드: 3304.99.9000
자료: 관세청, 키움증권 리서치센터

강원도 강릉시 수출 데이터



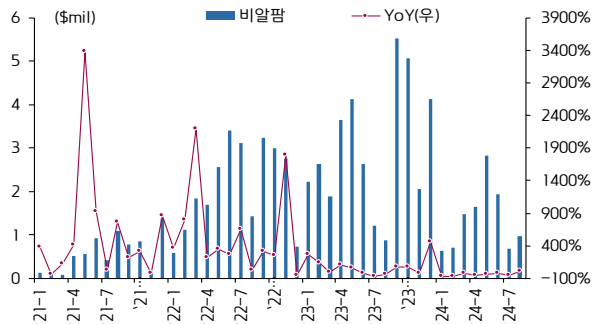
주) 파마리서치 추정
주2) HS 코드: 3304.99.9000
자료: 관세청, 키움증권 리서치센터

경기도 성남시 수출 데이터



주) 바이오플러스, 휴메딕스 추정
주2) HS 코드: 3304.99.9000
자료: 관세청, 키움증권 리서치센터

강원도 원주시 수출 데이터



주) 비알팜 추정
주2) HS 코드: 3304.99.9000
자료: 관세청, 키움증권 리서치센터



2024. 9.23.



Kiwoom Healthcare 종합정리



| 제약/바이오 Analyst 허혜민 hyemin@kiwoom.com
 | 의료기기 Analyst 신민수 alstn0527@kiwoom.com
 | RA 오지호 ch5@kiwoom.com

세부 업종별 주가 흐름

국내 제약/바이오/의료기기 등 sub-sector 분류 및 수익률 테이블

제약/의료기기 분류

대분류	소분류	기업명	시가총액 (억원)	P/E (25년 기준)	수익률					
					1W	1M	3M	6M	1Y	
CMO	항체	삼성바이오로직스	754,444	61.5	7.1	16.9	41.9	24.7	47.4	
		프레스티지바이오로직스	4,059		12.2	-0.8	59.4	33.5	38.1	
		바이넥스	8,369	31.8	22.0	16.1	64.1	67.2	210.0	
	RNA 원료	에스티팜	23,474	46.8	14.9	18.8	25.9	33.4	45.7	
		파미셀	3,313		4.2	-32.7	-1.4	-17.9	-32.8	
	유전자 재조합 DNA백신 원료	SK바이오사이언스	41,717		-2.2	-6.1	7.7	-11.9	-23.1	
		진원생명과학	1,985		-4.4	-37.5	11.7	-4.1	-30.7	
시밀러	시밀러	셀트리온	437,298	32.9	3.2	2.7	11.9	10.1	38.7	
		프레스티지바이오파마	8,870		9.3	0.6	64.9	64.0	29.1	
제약사	대형제약사	에이프론헌	4,013		-0.7	-15.7	15.7	-5.4	2.5	
		유한양행	118,485	54.7	16.3	54.7	86.2	94.7	103.1	
		SK바이오팜	85,205	53.6	4.3	2.6	41.7	16.5	23.1	
		한미약품	42,532	21.5	2.6	15.3	19.0	1.7	13.6	
		녹십자	19,213	42.3	4.9	8.2	40.9	32.5	44.0	
		중근당	15,849	17.8	1.0	2.0	18.4	12.1	34.2	
		대웅제약	16,638	15.9	1.1	2.6	40.1	19.3	33.8	
		HK이노엔	13,712	15.9	0.9	16.2	36.3	29.4	21.9	
		동국제약	7,536	10.9	2.5	-0.2	-4.6	4.2	11.5	
		보령	8,442	12.1	18.2	9.9	15.8	-6.5	19.0	
	일반제약사	동아에스티	6,573	17.9	2.1	-2.0	17.7	2.1	19.1	
		일동제약	3,943		1.6	-23.4	7.8	-12.2	-30.5	
		삼천당제약	32,629		5.5	-8.5	-14.9	61.4	58.1	
		셀트리온제약	29,079		2.5	-2.1	-24.8	-37.4	5.5	
		한울바이오파마	19,851	69.4	5.6	7.0	15.2	4.1	40.0	
		JW중외제약	6,922	9.1	6.1	-0.5	1.4	-12.2	-27.6	
		신풍제약	7,275		1.3	-28.7	6.4	1.0	-20.8	
		영진약품	4,426		3.9	-10.2	10.0	13.6	0.8	
		유나이티드제약	3,512			-9.5	-8.3	-8.5	-21.5	
		휴온스	3,372		-1.9	-5.9	-13.1	-18.5	-37.3	
		부광약품	3,430		-0.2	-9.1	-9.9	-23.4	-22.2	
		광동제약	3,067		2.1	-8.7	-11.2	-26.9	-5.8	
		대원제약	3,313		1.2	-10.6	3.4	-3.2	-12.2	
		코오롱생명과학	2,370		1.6	-13.3	-8.9	-14.1	-28.4	
		삼진제약	2,583	12.8	2.0	-2.9	-9.1	-8.7	-19.7	
		환인제약	2,498	8.9	0.9	-3.2	-5.2	-6.5	-5.2	
		이연제약	2,578		3.9	-5.3	3.4	-14.6	-19.8	
		일양약품	2,639		2.4	-7.1	3.9	-4.9	-12.7	
		동화약품	2,221		1.2	-5.6	-2.3	-16.4	-20.4	
		제일약품	2,182		-0.9	-5.2	-5.1	-12.2	-12.7	
		하나제약	2,037		2.4	-2.6	-10.3	-17.3	-19.8	
		경동제약	1,938		0.8	-9.2	-5.4	-3.2	-8.0	
진단	호흡기/COVID	에스디바이오센서	11,763		-3.4	-32.3	-7.0	-18.9	-20.3	
		씨젠	13,135	49.0	-2.7	-23.2	20.3	-2.7	15.9	
		바디텍메드	4,298	10.9	-1.7	-4.3	13.0	17.3	-0.7	
		엑세스바이오	2,392		-4.8	-35.0	-6.2	-21.5	-41.7	
		휴마시스	2,157		0.5	-42.1	-4.7	-19.1	-25.1	
		수젠텍	1,011		-4.9	-39.2	18.0	-23.5	-23.5	
	유전자진단(NGS)	바이오니아	7,253	14.1	5.4	-17.6	2.9	-7.3	-22.1	
		바이오다인	4,325		1.8	-1.6	3.1	44.6	21.4	
		랩지노믹스	2,242		-2.0	-38.2	36.0	-9.0	-40.6	
		HLB파나진	1,448		-0.7	-7.8	11.0	-25.6	-16.8	
		노을	746		5.5	-10.6	-30.5	-34.1	-64.6	
		지니너스	515		3.0	4.3	-10.8	-20.6	-63.1	
		EDGC	575					-11.5	-60.9	
	현장진단	엔젠바이오	436		32.6	8.2	7.5	-30.5	-51.7	
		셀레믹스	371		-0.7	-46.3	25.2	16.4	-1.0	
		피씨엘	699		-3.1	-36.3	23.4	-14.0	-62.2	
	동물용	나노엔텍	1,031		1.1	-23.5	-7.8	-18.2	-28.2	
		프리시전바이오	372		2.2	-28.6	-30.4	-35.7	-49.0	
	액체생검	바이오노트	4,715		-1.7	-18.5	11.3	0.5	-7.2	
		진시스템	689		1.6	-2.4	20.7	33.9	-61.6	
	시약	싸이토젠	1,584		-0.3	-11.3	-15.7	-54.4	-54.4	
		젠큐릭스	435		4.0	-20.1	0.2	-23.6	-62.7	
	알츠하이머	독십자엠에스	925		4.3	-29.1	6.9	-4.0	3.2	
		제놀루션	614		2.4	-28.6	-19.8	-16.9	-24.4	
	대장암	피플바이오	775		1.2	-5.7	11.7	26.3	-38.9	
		지노믹트리	4,198		-0.5	0.1	-21.1	-24.8	-23.1	
	면역진단	미코바이오메드	609		-14.3	-47.3	-4.6	-21.3	-64.0	
		분자진단	1,978		21.4	-24.6	192.1	191.0	102.0	
	시스템	퀀타메트릭스	1,227		0.4		-15.2	-25.9	-37.6	
		아스타	689							
치아	임플란트	덴티움	8,589	7.1	3.1	-10.1	-29.3	-41.7	-29.7	
		디오	2,571	15.5	0.8	5.9	-11.1	-24.4	-35.0	
		덴티스	1,211		0.9	-7.8	-16.3	-17.8	-18.3	
	덴탈 이미징/진단	바텍	3,520	5.4	1.7	-4.2	-12.9	-21.5	-27.4	
		레이	1,227		-2.0	-12.4	-33.2	-53.1	-65.6	
	골이식재	나이백	1,776		3.2	-6.7	-2.7	-0.2	-22.6	
		장비	968		1.5	-3.5	-11.0	-9.2	1.9	
		메타바이오메드								

자료: FnGuide(24.9.20. 기준), 키움증권 리서치센터. (1W=1주전대비수익률)



2024. 9.23.



Kiwoom Healthcare 종합정리



| 제약/바이오 Analyst 허혜민 hyemin@kiwoom.com
 | 의료기기 Analyst 신민수 alstn0527@kiwoom.com
 | RA 오지호 ch5@kiwoom.com

세부 업종별 주가 흐름

국내 제약/바이오/의료기기 등 sub-sector 분류 및 수익률 테이블

대분류	소분류	기업명	시가총액 (억원)	P/E (25년 기준)	수익률					
					1W	1M	3M	6M	1Y	
피부 / 미용	특신/필러	휴젤	33,779	23.0	5.3	-6.1	14.8	47.3	116.1	
		메디톡스	14,451	21.4	9.4	-2.0	53.9	41.1	-26.0	
		케어젠	10,029		-1.3	8.5	-23.8	-18.3	-52.1	
		파마리서치	21,033	18.4	6.9	9.1	39.8	118.5	64.9	
		바이오플러스	2,995		1.0	-13.1	2.8	-22.6	-28.8	
		휴메딕스	4,206	9.1	3.6	4.2	10.0	28.3	5.5	
		제테마	3,009		4.7	1.5	6.2	18.6	-29.1	
		한국비엔씨	3,796		-0.5	-12.4	0.4	-29.8	40.5	
		클래시스	35,520	28.0	0.7	11.0	4.3	60.4	54.8	
		원텍	6,370	11.4	2.7	19.6	-14.0	-17.5	-37.2	
	피부미용 장비	비올	5,316	14.3	5.9	-1.5	-9.3	9.6	40.7	
		하이로닉	1,352		-0.6	-1.8	-18.3	4.2	-23.6	
		라메디텍	1,256		-0.4	9.6	-30.7			
		엘앤씨바이오	4,101		1.9	-4.8	-16.3	-21.9	-52.0	
		티앤알바이오랩	1,401		9.1	1.1	5.4	-29.2	-47.9	
	피부/치료	더블유에스아이	481		-0.8	-7.9	-12.4	-18.4	-17.9	
		원바이오젠	503		-0.5	-11.7	-15.4	-22.6	-23.9	
		SCLS아이언스	663		0.4	-2.6	-12.0	2.7	2.5	
		티앤엘	5,730	9.8	6.0	-6.8	4.0	36.1	59.0	
		라파스	1,947		-1.4	13.6	110.1	26.5	-19.7	
디지털 헬스케어	코스메틱 화장품	아이큐어	764		1.9	-22.8	-8.7	-3.1	-14.5	
		원익	729		-1.7	5.8	-17.8	2.2	17.3	
	AI 헬스케어	루닛	12,675		6.4	4.8	-7.9	-29.7	-57.5	
		보로노이	17,352		18.8	44.0	106.0	163.8	69.4	
		뷰노	4,826	91.6	8.9	-4.5	33.1	7.8	-23.8	
		제이엘케이	2,097		13.7	-3.4	9.4	8.4	-54.4	
		넵노이드	1,235	112.8	5.2	-10.6	-36.8	-35.7	-56.1	
		신테카바이오	923		5.0	-14.3	-21.3	-41.6	-58.1	
		파로스아이바이오	1,258		1.1	-3.5	-19.2	-35.5	-40.2	
		라이프시맨틱스	457		-1.6	-27.6	59.9	38.3	-29.0	
		씨어스테크놀로지	1,946		1.2	33.5	-11.0			
		유비케어	2,077		-1.4	-9.4	-17.6	-26.0	-17.2	
의료기기	X-Ray / 진단장비	이지케어텍	1,094		0.6	-0.6	-10.5	-10.7	-30.8	
		인피니트헬스케어	1,055		1.4	-7.3	-17.5	-17.8	-22.1	
		비트컴퓨터	864		1.4	-8.9	-12.6	-21.0	-9.6	
		케어랩스	583		-0.7	-17.0	-22.7	-38.7	-45.4	
		인바디	3,257	7.1	3.5	-1.0	-8.1	-17.7	-6.1	
		디알텍	2,138	25.4	-0.3	-12.1	-16.6	-17.4	-49.7	
		뷰웬스	2,670	9.0	2.3	1.1	-9.3	-3.6	-17.2	
		아이쓰리시스템	2,370	14.4	-1.9	2.3	-13.7	-18.1	-10.7	
		셀바스헬스케어	1,349		1.8	-6.3	15.6	-11.6	-47.1	
		레이언스	1,165	7.2	-1.8	-8.4	-14.4	-22.0	-29.9	
	정형외과	디알젠	902		-1.4	-4.0	-9.0	-19.8	-27.6	
		메디아나	963		0.6	-14.2	-20.9	-23.7	-15.1	
		제노레이	881		2.5	-1.5	-6.2	-9.4	-18.5	
		피제이전자	807		4.5	-9.4	-18.1	-20.7	-18.0	
		자비스	637		0.2	-7.0	-16.7	-12.7	-40.9	
		비스토스	501		4.8	3.6	-0.9	-1.8	-11.2	
		엘앤케이바이오	1,366		3.0	-13.2	-23.5	-19.7	-25.6	
		한스바이오메드	1,373		-0.7	-1.8	-17.2	-30.9	-47.4	
		코렌텍	831		6.4	-3.9	-22.1	-40.6	-46.6	
		오스테오닉	1,110		3.1	-0.2	18.8	8.2	9.7	
기타	바이오 장비	얼라인드	440		-2.1	-16.1	-22.3	-29.8	-27.4	
		당뇨	4,756	57.0	1.1	-0.2	-11.4	-16.3	-37.1	
		아이센스	2,170			-41.6	-50.7	54.2	-70.8	
		안과	3,291					-24.9	-33.3	
		휴비츠	1,238	6.7	1.8	-4.6	-17.0	-27.3	-42.8	
	의료 로봇	옵투스제약	1,084		4.0	-4.0	-7.1	15.1	29.5	
		큐렉소	3,086		3.0	-15.3	-26.4	-46.3	-58.5	
		티로보틱스	1,514		1.4	-13.1	-43.2	-60.8	-69.9	
		미래컴퍼니	1,594		-0.7	-14.3	-22.7	-39.3	-48.1	
		엠아이텍	2,337		2.4	-3.2	-13.0	7.4	-25.5	
	기타	세운메디칼	1,200		-0.2	-5.7	-4.9	-0.4	2.1	
		세종메디칼	230					3.8	-63.3	
		맥아이씨에스	387		-2.0	-34.4	-4.6	-34.6	-20.5	
		네오팩트	388		0.3	-6.5	-4.7	-25.6	-35.1	
		씨유메디칼	356		-1.3	0.3	1.5	-8.0	-19.2	
기타	동물용	대성미생물	381			-1.18	-5.64	-4.39	-1.38	
		우진비엔지	295			-5.89	-11.67	-9.16	-20.96	
		애드바이오텍	301			-5.87	6.47	9.3	-21.2	
	건강기능식품	클라비엔에이치	4,248	11.48		-6.66	-7.55	-2.04	-18.46	
		한컴라이프케어	1,081	9.65		-3.94	-31.37	-15.66	-21.82	
	인프라	오리엔트바이오	551			-7.74	-9.53	-17.55	-26.77	

자료: FnGuide(24.9.20. 기준), 키움증권 리서치센터. (1W=1주전대비수익률)



2024. 9.23.



Kiwoom Healthcare 종합정리

| 제약/바이오 Analyst 허혜민 hyemin@kiwoom.com
| 의료기기 Analyst 신민수 alstn0527@kiwoom.com
| RA 오지호 ch5@kiwoom.com

세부 업종별 주가 흐름

국내 제약/바이오/의료기기 등 sub-sector 분류 및 수익률 테이블

치료제 개발사(바이오맥)

대분류	중분류	소분류	기업명	시가총액 (억원)	수익률					
					1W	1M	3M	6M	1Y	
세포/유전자	NK Cell		지씨셀	5,467	6.3	3.8	7.5	-22.5	-8.2	
			박셀바이오	3,332	2.8	-8.8	-9.3	-30.3	-43.0	
			엔케이맥스	1,727				2.3	-71.4	
	T-Cell		애플론	2,772	10.7	-3.3	-0.5	-13.8	14.9	
			유일렉스	1,045	-1.4	-5.5	48.6	4.6	-12.6	
			바이젠셀	743	7.4	-10.6	1.1	-21.6	-31.7	
	줄기세포 등		차바이오텍	9,883	8.3	3.2	7.3	-8.5	-12.0	
			코오롱티슈진	11,793	8.6	-8.2	10.8	21.1	65.8	
			네이처셀	6,455	0.3	-7.6	0.2	33.9	21.4	
			메디포스트	2,033	1.2	-3.9	-9.7	-17.2	-23.4	
			코아스템켐온	3,981	10.6	20.1	-11.0	14.3	84.6	
			안트로젠	1,403	2.3	-7.3	-4.1	-1.8	-5.2	
			강스탬바이오텍	900	6.3	-6.6	-52.1	-13.5	-7.4	
			테고사이언스	1,267	0.1	-18.2	-4.6	-30.7	72.8	
			에스씨엘생명과학	429	-0.2	-8.3	-25.6	-27.9	-51.0	
	유전자편집 DNA(엔젠시스)		틀젠	4,530	-1.4	-35.0	-18.9	-41.0	57.5	
플랫폼	SC제형 ADC		알테오젠	192,929	13.6	20.8	39.9	85.1	391.2	
			리카켄바이오	38,359	17.6	13.2	38.9	53.1	178.6	
			올릭스	3,225	0.6	50.7	50.6	25.0	6.4	
	RNA		올리패스	249	9.7	-18.0	28.4	24.2	-70.4	
			제넥신	2,644	3.8	-18.1	-2.5	-31.9	-31.9	
			에이프릴바이오	5,129	11.4	14.2	20.2	52.6	109.8	
	약물반감기	hyFc SAFA PEG	선바이오	867	3.1	-8.2	-10.8	-24.3	-34.0	
			비만 치료제							
			펩트론	11,134	1.9	3.7	41.1	121.8	40.0	
	BBB 투과 (뇌질환)	이중항체 세포투과(CPP)	에이비엘바이오	15,856	11.7	5.4	44.7	30.7	69.3	
			나이백	1,776	3.2	-6.7	-2.7	-0.2	-22.6	
뇌질환	알츠하이머 파킨슨		젠백스	6,071	49.1	49.6	45.0	25.5	21.5	
			카이노스메드	1,313	7.3	22.5	0.1	28.4	26.1	
표적치료제	위암 폐암 TGF-β 저해제 폐암/대장암 소재/항암제 C-MET 폐암 CDK7저해제 항체신약	Rivoceranib, 3상 Lazertinib, 3상 Vactosertib, 3상	HLB	117,404	0.6	-2.8	41.3	-13.6	189.8	
			오스코텍	14,380	5.3	-9.3	7.3	38.2	34.3	
			메드팩토	2,146	1.9	-10.6	-18.7	-58.2	-31.6	
			브릿지바이오테라퓨틱스	1,974	8.2	30.7	160.0	81.3	14.7	
			펩트론	11,134	1.9	3.7	41.1	121.8	40.0	
		ABN401 Q901	에이비온	2,079	7.2	2.1	-17.6	11.8	15.4	
			큐리언트	1,506	8.2	0.5	24.1	-0.3	5.5	
			파렐스	2,338					64.0	
	면역항암제		에스티큐브	2,657	12.5	3.1	-4.7	-7.9	-51.5	
			네오이문텍	1,646	1.0	18.2	1.1	7.6	-5.9	
			티움바이오	1,647	2.8	-4.0	6.8	-18.3	-15.3	
마이크로바이옴			고바이오랩	1,279	3.1	-14.2	-3.8	-25.8	-36.5	
			지놈엔컴퍼니	1,159	3.6	-21.9	-14.1	-18.5	-48.6	
			CJ 바이오사이언스	1,094	2.7	-5.8	-7.8	-17.9	-24.9	
			셀바이오텍	1,318	0.8	0.3	6.6	10.3	23.5	
			제노포커스	820	-8.2	6.1	-5.5	-19.2	-5.7	
백신	항암백신		비피도	372			-11.6	-16.6	-32.0	
			신라젠	3,949	3.6	-11.0	-19.7	-44.2	-37.7	
			유바이오로직스	4,223	3.3	-3.1	-5.6	-4.7	-6.0	
			코미팜	2,786		-3.8	-8.8	-4.8	-27.4	
			차백신연구소	1,129	3.4	-15.0	-11.7	-15.2	-28.4	
혈관질환	동물용 항암백신		중앙백신	990	0.5	-4.7	-4.7	-2.8	-4.7	
			지니너스	515	3.0	4.3	-10.8	-20.6	-63.1	
			큐라클	832	9.5	-7.4	-8.1	-67.8	-45.8	
			사페론	1,150	30.0	98.6	106.8	11.2	-23.7	
			안지오랩	236	-0.9	1.8	25.6	139.8	-1.1	
기타	박테이오파지 비노기질환	동물용	옵티팜	785	0.8	-11.1	-18.8	-19.1	-31.3	
			메지온	9,316	1.5	-6.9	-19.9	-23.0	-33.6	
			씨티씨바이오	1,780	7.1	-4.5	-5.0	-15.7	-42.3	
	기타	방사성의약품 면역조절제 압타머 체장암	퓨처켄	5,791	15.9	26.6	80.1	164.7	115.6	
			엔지켄생명과학	1,277	-0.9	-11.3	-23.2	-20.2	-4.2	
			압타바이오	2,065	-2.8	0.9	27.5	37.8	-17.1	
			압타머사이언스	385	-7.0	-32.6	-13.4	-28.1	-41.3	
			CG인바이트	1,730	0.7	-13.0	-13.5	-40.2	-25.6	

자료: FnGuide(24.9.20. 기준), 키움증권 리서치센터. (1W=1주전대비수익률)

《Compliance Note》

- ▶ 당사는 9월 20일 현재 상기에 언급된 종목들의 발행주식을 1% 이상 보유하고 있지 않습니다.
- ▶ 당사는 중 자료를 기관 투자자 또는 제3자에게 사전 제공한 사실이 없습니다.
- ▶ 중 자료의 금융투자분석사는 자료작성일 현재 중 자료상에 언급된 기업들의 금융투자상품 및 권리를 보유하고 있지 않습니다.
- ▶ 중 자료에 게시된 내용들은 본인의 의견을 정확하게 반영하고 있으며, 외부의 부당한 압력이나 간섭없이 작성되었음을 확인합니다.

《고지사항》

- ▶ 본 조사분석자료는 당사의 리서치센터가 신뢰할 수 있는 자료 및 정보로부터 얻은 것이나, 당사가 그 정확성이나 완전성을 보장할 수 없고, 통지 없이 의견이 변경될 수 있습니다.
- ▶ 본 조사분석자료는 유가증권 투자를 위한 정보제공을 목적으로 당사 고객에게 배포되는 참고자료로서, 유가증권의 종류, 종목, 매매의 구분과 방법 등에 관한 의사결정은 전적으로 투자자 자신의 판단과 책임하에 이루어져야 하며, 당사는 본 자료의 내용에 의거하여 행해진 일체의 투자행위 결과에 대하여 어떠한 책임도 지지 않으며 법적 분쟁에서 증거로 사용 될 수 없습니다.
- ▶ 본 조사분석자료를 무단으로 인용, 복제, 전시, 배포, 전송, 편집, 번역, 출판하는 등의 방법으로 저작권을 침해하는 경우에는 관련법에 의하여 민·형사상 책임을 지게 됩니다.

투자의견 및 적용기준

기업	적용기준(6개월)	업종	적용기준(6개월)
Buy(매수)	시장대비 +20% 이상 추가 상승 예상	Overweight(비중확대)	시장대비 +10% 이상 초과수의 예상
Outperform(시장수익률 상회)	시장대비 +10~+20% 이상 추가 상승 예상	Neutral(중립)	시장대비 +10~10% 변동 예상
Marketperform(시장수익률)	시장대비 +10~10% 이상 추가 변동 예상	Underweight(비중축소)	시장대비 -10% 이상 초과하락 예상
Underperform(시장수익률 하회)	시장대비 -10~20% 이상 추가 하락 예상		
Sell(매도)	시장대비 -20% 이상 추가 하락 예상		

투자등급 비율 통계 (2023/07/01~2024/06/30)

매수	94.71%
중립	5.29%
매도	0.00%