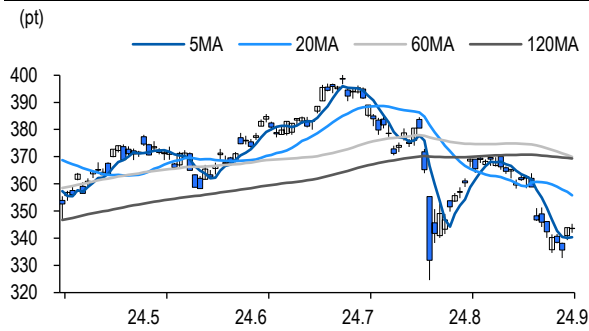
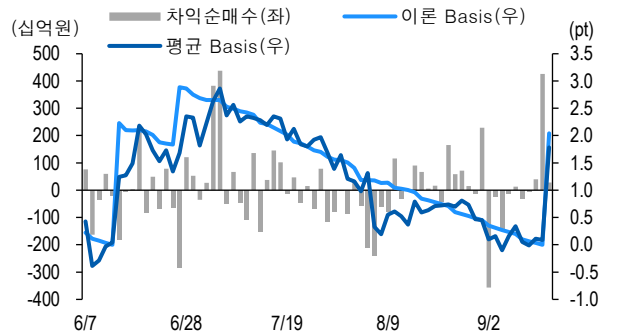


Market Data (십억원, 계약)					
	증가(pt)	등락률(%)	등락폭(pt)	거래대금	미결제
KOSPI200	343.69	-0.05	-0.16	6,908.5	-
선물 12월물	345.95	-0.01	-0.05	16,919.5	237,348
선물 3월물	345.20	0.20	0.70	23.6	4,234
10월물(mini)	343.78	0.01	0.02	1,514.3	111,305
11월물(mini)	345.10	0.13	0.46	4.5	4,469

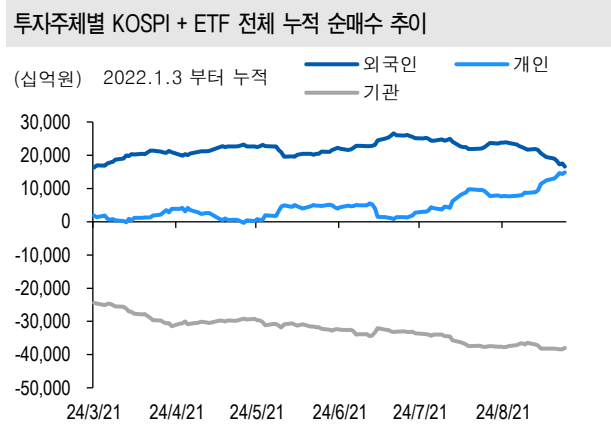


차익거래 관련 Market data (pt)				
	이론값	평균값	현재가	과리율(%)
K200 베이스	2.04	1.78	2.26	-0.08%
베이스(mini)	-0.04	-0.20	0.09	-0.05%
제1스프레드(SP)	-0.30	-0.49	-0.45	-0.06%
합성선물 베이스(ATM)	-0.04	0.18	0.18	0.06%

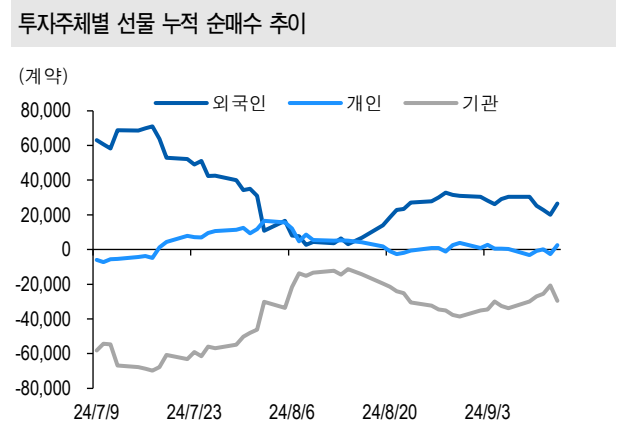


투자주체별 매매 동향 (십억원)										
	KOSPI	ETF 전체	KOSPI+ETF	차익 PR	비차익 PR	K200F	K200F(mini)	콜옵션	풋옵션	주식선물전체
외국인	-974.2	2.3	-971.9	-3.4	-658.2	-50.5	116.8	3.0	-9.0	-14.4
개인	425.2	55.7	481.0	0.0	1.5	184.6	1.1	1.3	1.1	10.7
기관	429.6	-60.6	369.0	31.2	55.3	-164.5	-117.4	-3.8	8.1	13.8
금융투자	275.8	-149.5	126.3	27.8	14.8	-111.4	-114.3	-3.8	8.3	81.4
투신	36.9	39.1	76.0	0.0	17.1	-35.8	-3.2	-0.1	-0.2	-25.3
은행+보험+기타금융	-11.4	43.3	31.9	0.0	2.3	-47.2	0.0	0.0	0.0	11.8
연기금+국가자자체	71.0	7.2	78.2	3.4	18.3	29.9	0.0	0.0	0.0	-54.1
기타법인	119.3	-2.6	116.8	0.0	1.2	30.3	-0.5	-0.5	-0.2	-10.0

자료: KRX, 유안타증권 리서치센터



자료: KRX, 유안타증권 리서치센터



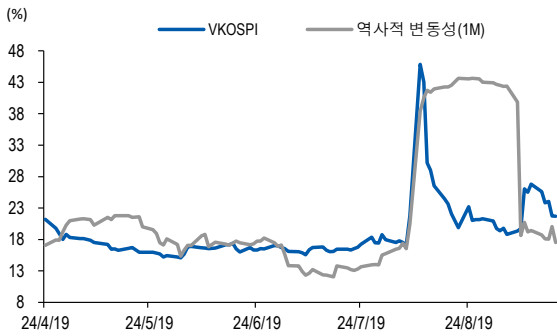
지수옵션 시장동향 (계약, 십억원)

	거래량	거래대금	미결제약정	대표변동성		거래량	거래대금	미결제약정
Call	338,259	130.5	382,843	17.8%	지수옵션 전체	626,773	255.7	837,057
Put	288,514	125.2	454,214	19.5%	PCR(금액기준)	0.96	VKOSPI	21.68%(-0.05%p)

	행사가	증가	등락(pt)	거래량	미결제약정	미결제증감	내재변동성		행사가	증가	등락(pt)	거래량	미결제약정	미결제증감	내재변동성
Call	352.5(K+3)	3.26	-0.11	17,515	4,071	1,483	17.7	Put	347.5(K+1)	8.89	-0.27	775	2,167	213	17.9
	350.0(K+2)	4.17	-0.09	13,218	7,572	945	18.0		345.0(K+0)	7.61	-0.03	2,179	3,214	396	18.3
	347.5(K+1)	5.27	0.17	5,160	2,667	607	18.4		342.5(K-1)	6.52	-0.17	2,882	2,423	1,033	18.8
	345.0(K+0)	6.48	0.33	4,839	3,181	970	18.8		340.0(K-2)	5.57	-0.14	3,082	4,199	23	19.3
	342.5(K-1)	7.75	-0.18	2,273	1,696	273	18.9		337.5(K-3)	4.74	-0.27	3,211	992	231	19.8

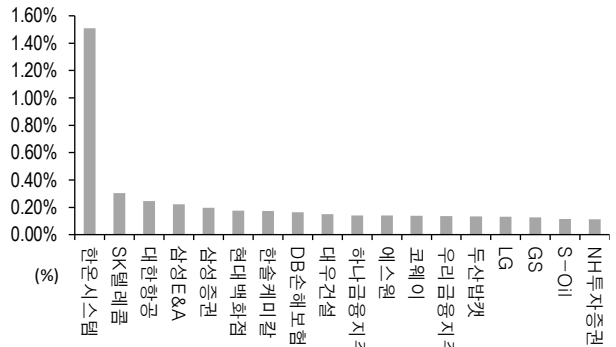
자료: KRX, 유안타증권 리서치센터

역사적 변동성과 VKOSPI



자료: KRX, 유안타증권 리서치센터

주식선물 평균베이스스 괴리율



자료: KRX, 유안타증권 리서치센터

주식선물시장 동향(선현배율 상위 10종목)

(계약, 십억원)

	거래량	거래대금	미결제약정	미결제증감	외국인(계약)	개인(계약)	기관(계약)	외국인(금액)	개인(금액)	기관(금액)
주식선물 전체	4,631,015	3,485.5	11,750,205	674,557	84,935	-7,315	-62,483	-14.4	10.7	13.8

종목명	선물현재가 (원)	등락률 (%)	선물거래대금 (십억원)	선현배율 (%)	미결제수량 (계약)	미결제증감 (계약)	평균괴리율 (%)	외국인 순매수	개인 순매수	기관 순매수	금융투자 순매수	연기금등 순매수
롯데쇼핑	63,000	0.48	2.8	151.6	11,171	578	0.04%	344	-3	-341	-341	0
한진칼	70,200	0.72	2.1	149.0	37,510	828	-0.81%	-745	25	720	1,146	0
BGF 리테일	118,200	-2.31	3.4	121.2	2,299	391	-1.56%	-17	-16	12	326	18
SK 바이오	55,500	0.18	3.0	116.6	25,167	441	-0.18%	-72	-331	403	481	-76
LG 에너지솔루션	395,500	-4.47	139.9	115.0	169,025	2,658	-0.93%	-6,349	3,221	2,862	3,244	466
엔씨소프트	180,700	0.89	11.0	108.8	23,923	853	-0.35%	-1,014	-111	1,125	1,576	-180
농심	380,500	0.40	3.6	107.3	2,055	97	-1.68%	24	-30	-7	-9	0
넷마블	60,400	2.72	5.0	105.7	44,021	1,668	-1.01%	-2,351	-9	2,520	2,757	0
대한유화	98,100	1.24	1.4	100.1	1,414	224	-0.09%	61	8	-69	-69	0
동서	18,570	0.76	0.9	97.4	5,594	1,065	0.04%	477	15	-478	-478	0

자료: KRX, 유안타증권 리서치센터