

Global Market Insight

글로벌 마켓 인사이트



리테일파생팀 나이트데스크(1544-8400)

■ 주요 금융시장 동향

DOW (40,736/-92/-0.23%)



NASDAQ (17,025/+141/+0.84%)



S&P500 (5,495/+24/+0.45%)



(장마감: 09월 10일)

FTSE MIB (이탈리아)
33,213/-377/-1.12%

IBEX 35 (스페인)
11,203/-69/-0.61%

Gold
2,543.1/+10.4/+0.41%

Crude Oil
65.75/-2.96/-4.31%

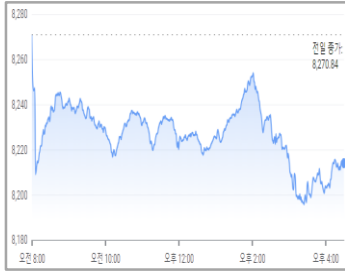
EUR/USD
1.10275/-0.00195/-0.18%

GBP/USD
1.3082/+0.0003/+0.02%

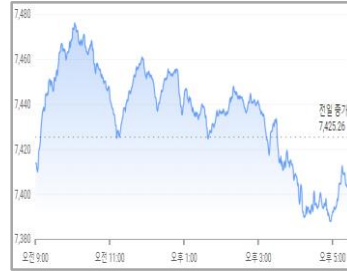
Dollar Index
101.67/+0.12/+0.12%

(출처: Google)

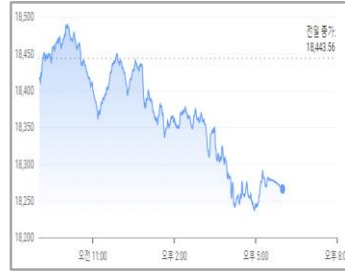
FTSE100 (8,205/-64/-0.78%)



CAC40 (7,407/-17/-0.24%)



DAX (18,265/-177/-0.96%)



■ 주요 경제지표 발표

	경제지표 (09/09)	결과치	예상치	이전치	경제지표 (09/10)	예상치	이전치
유럽	영국 실업수당청구건수(전월비)	23.7K	95.5K	135.0K	영국 실질GDP성장률(전월비)	0.2%	0.0%
미국					CPI상승률(전년비)	2.6%	2.9%
					근원CPI상승률(전월비)	0.2%	0.2%
					EIA 원유재고	0.5M	-6.9M

(출처: Forex Factory)

■ 마켓 하이라이트

- 뉴욕증시는 미 연준의 9월 금리인하 폭을 결정할 것으로 예상되는 소비자물가지수(CPI) 지표 발표를 하루 앞두고 주요 지수 혼조세로 마감
- 애플(AAPL, -0.36%), SeekingAlpha는 동사가 아일랜드 정부로부터 받은 세금 혜택에 대한 분쟁에서 동사가 최종적으로 패소했다고 보도
- 테슬라(TSLA, +4.58%), CNEV 포스트는 8월에 동사의 중국 내 판매대수 8만 6,697대를 기록하며 2024년 최고 판매량을 경신했다고 보도
- 세일스포스(CRM, +0.18%), CITI는 동사의 AI 데이터 보안 노력 강화를 위해 데이터 보안 스타트업인 오운을 19억 달러에 인수했다고 언급
- 우버(UBER, -1.20%), 동사의 Khosrowshahi CEO는 Waymo 등 10개의 자율주행 기술 기업과 제휴하여 서비스 이용에 연구 중이라 발언
- 보잉(BA, -1.73%), JPMorgan의 애널리스트는 동사의 경영진이 737맥스 생산 확대나 퀄리티 개선 등 이슈에 집중할 수 있게 됐다고 발언
- 추이(CHWY, +6.03%), 골드만삭스의 애널리스트는 동사의 활성 고객 사용량과 활성 고객들의 결제액 동향이 매수의견을 지지한다고 밝힘

(출처: Dow Jones, Bloomberg)

심볼	종목명	종가(\$)	D-1	D-5	D-20
주요 섹터별 ETF 주가 [지수]					
DIA	SPDR DJIA TRUST [다우]	408.15	-0.22%	-0.50%	+3.65%
SPY	SPDR S&P 500 ETF TRUST [S&P]	548.57	+0.40%	-0.66%	+2.84%
QQQ	POWERSHARES QQQ NASDAQ 100 [나스닥]	458.46	+0.88%	-0.76%	+1.50%
IWM	ISHARES RUSSELL 2000 [러셀]	208.36	-0.06%	-2.39%	+1.84%
IVV	Core S&P 500 ETF[S&P 우량주]	551.59	+0.39%	-0.65%	+2.89%
주요 섹터별 ETF 주가 [국가]					
VGK	VANGUARD MSCI EUROPEAN ETF [유럽]	68.47	-0.27%	-1.62%	+2.95%
FXI	ISHARES CHINA LARGE-CAP ETF [중국]	25.46	-0.60%	-2.08%	-0.74%
EEM	ISHARES MSCI EMERGING MKT IND [이머징]	41.97	-1.01%	-1.32%	-0.55%
EWJ	iShares MSCI Japan Index [일본]	69.14	+1.58%	-2.47%	+5.19%
EWY	ISHARES MSCI SOUTH KOREA IND [한국]	61.28	+1.47%	-3.10%	-1.57%
주요 섹터별 ETF 주가 [업종]					
XLF	FINANCIAL SELECT SECTOR SPDR [금융]	44.50	-1.01%	-2.01%	+5.49%
IYR	ISHARES DJ US REAL ESTATE [부동산]	102.20	+1.58%	+2.68%	+7.82%
XLK	TECHNOLOGY SELECT SECT SPDR [기술주]	210.31	+1.47%	+0.05%	+1.45%
XLU	UTILITIES SELECT SECTOR SPDR [유틸리티]	77.04	+0.47%	+1.13%	+4.48%
XLP	CONSUMER STAPLES SPDR [소비재]	83.61	-0.02%	+0.63%	+6.17%
주요 섹터별 ETF 주가 [상품]					
USO	UNITED STATES OIL FUND LP [원유]	66.94	-3.36%	-5.84%	-14.90%
UNG	US NATURAL GAS FUND LP [천연가스]	14.08	+4.45%	+1.37%	-2.22%
GLD	SPDR GOLD TRUST [금]	232.62	+0.44%	+1.01%	+1.84%
XME	SPDR S&P Metals & Mining ETF [금속&채굴]	54.31	-0.40%	-3.40%	-5.35%
DBA	POWERSHARES DB AGRICULTURE FUND [농산물]	24.49	-0.65%	-0.77%	+2.23%
주요 섹터별 ETF 주가 [인버스 & 변동성]					
SDS	UltraShort S&P500 [S&P 500 지수 역으로 3배]	22.96	-0.78%	+1.41%	-4.95%
ERX	Daily Energy Bull 3X Shares [에너지 지수 3배]	55.49	-3.45%	-8.79%	-11.17%
NUGT	Daily Gold Miners Bull 3x Shares [금 3배]	43.81	+2.26%	-0.82%	+0.46%
VXX	IPATH SERIES B S&P 500 VIX SHORT-TERM FU [변동성]	51.56	-1.70%	-3.73%	-6.03%

-본 자료에 수록된 내용은 당사가 신뢰할 만한 자료 및 정보로부터 얻어진 것이나, 당사는 그 정확성이나 안전성을 보장할 수 없습니다. 따라서 어떠한 경우에도 본 자료는 고객의 투자결과에 대한 법적 책임소재에 대한 증빙자료로 사용할 수 없습니다.

-본 자료는 투자자의 증권투자를 돕기 위하여 작성된 당사의 저작물입니다. 당사 고객에 한해 배포되는 자료로서 어떠한 경우에도 복사, 배포, 전송, 변형, 대여될 수 없습니다.

-투자자는 금융투자상품에 대하여 **키움증권으로부터** 충분한 설명을 받을 권리가 있으며, 투자 전 상품설명서, 약관, (간이)투자설명서 및 집합투자계약 등을 반드시 읽어 보시기 바랍니다.

-이 금융상품은 **예금자보호법에 따라 보호되지 않습니다.**

-금융투자상품은 **자산가격 변동, 환율 변동 등에 따라 투자원금의 손실(0~100%)이 발생할 수 있으며, 그 손실은 투자자에게 귀속됩니다.**

-투자대상국가의 시장, 정치 및 경제상황 등에 따른 위험으로 **자산가치의 손실이 발생할 수 있습니다.**

-미국주식 수수료 **[온라인: 0.25%, 오프라인: 0.50%]**이며, 미국주식 매도 시 0.00278%의 SEC 제비용[최소비용 \$0.01]이 부과됩니다. 기타 수수료 및 각 국가별 세금 등에 관련된 자세한 사항은 당사 홈페이지를 참고하시기 바랍니다.

-증권거래비용, 기타비용이 추가로 발생할 수 있습니다.

-레버리지ETF는 투자 원금 손실이 크게 확대될 수 있습니다.

-레버리지펀드(2배, 인버스, 인버스 2배 등)의 기간 수익률은 추측하는 기초자산(지수)의 일간 수익률과 차이가 발생할 수 있습니다.

-과거의 운용실적이 미래의 수익률을 보장하는 것은 아닙니다.

-본 자료에 기재되어 있는 모든 내용에 대해 **중독 추천이나 투자 권유가 아님**을 알려드립니다.