

Global Market Insight

글로벌 마켓 인사이트



리테일파생팀 나이트데스크(1544-8400)

■ 주요 금융시장 동향

DOW (40,345/-410/-1.01%)



NASDAQ (16,690/-436/-2.55%)



S&P500 (5,408/-94/-1.73%)



(장마감: 09월 06일)

FTSE MIB (이탈리아)
33,291/-393/-1.17%

IBEX 35 (스페인)
11,173/-100/-0.89%

Gold
2,524.6/-18.5/-0.72%

Crude Oil
67.67/-1.48/-2.14%

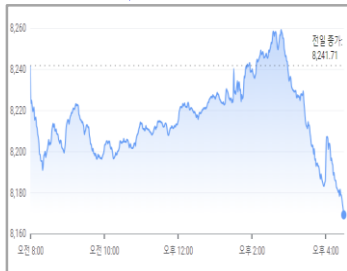
EUR/USD
1.10905/-0.00180/-0.16%

GBP/USD
1.3136/-0.0037/-0.28%

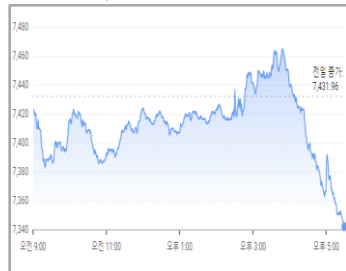
Dollar Index
101.19/+0.08/+0.08%

(출처: Google)

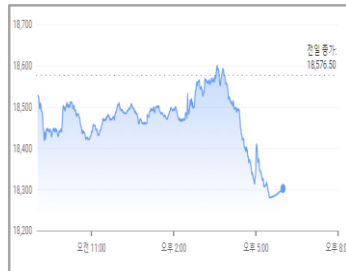
FTSE100 (8,181/-60/-0.73%)



CAC40 (7,352/-79/-1.07%)



DAX (18,301/-274/-1.48%)



■ 주요 경제지표 발표

	경제지표 (09/06)	결과치	예상치	이전치	경제지표 (09/09)	예상치	이전치
유럽	독일 산업생산(전월비)	-2.4%	-0.4%	1.7%			
미국	실업률	4.2%	4.2%	4.3%	도매재고(전월비)	0.3%	0.3%
	비농업 취업자수(전월비)	142K	164K	89K			
	시간당 평균임금(전월비)	0.4%	0.3%	0.2%			

(출처: Forex Factory)

■ 마켓 하이라이트

- 뉴욕증시는 비농업 고용 증가폭이 예상치를 밑돌았지만 실업률이 안정적으로 나오면서 불확실성이 증대되어 주요 지수는 하락으로 마감
- 브로드컴(AVGO, -10.36%), Evercore 애널리스트는 동사 FY24 3분기 실적이 컨센서스를 상회했지만 매출 가이던스는 하회하였다고 언급
- 코스트코홀딩스(COST, -1.05%), Evercore 애널리스트는 동사 동일매장매출 증가율이 점유율 확대와 연회비 인상기회를 가리킨다고 평가
- ASML(ASML, -5.38%), BoA 애널리스트에 의하면 동사의 매출 성장세가 기대만큼 강력하지 못해도 현재 주가는 충분히 매력적이라고 발언
- 애보트라브러토리스(ABT, +0.67%), CNBC는 동사가 미국에서 처방전 없이 구입할 수 있는 OTC 혈당 측정기인 링고를 출시하였다고 보도
- 포드모터(F, -1.76%), CNBC는 동사의 픽업트럭 및 하이브리드 모델 판매대수 증가에 힘입어 8월 판매대수가 YoY 13.4% 증가했으며 보도
- 슈퍼마이크로컴퓨터(SMCI, -6.79%), JPM 애널리스트는 동사 재무상태에 대한 불확실성이 주가를 하락시켰고 추후 대응이 중요하다고 발언

(출처: Dow Jones, Bloomberg)

심볼	종목명	종가(\$)	D-1	D-5	D-20
주요 섹터별 ETF 주가 [지수]					
DIA	SPDR DJIA TRUST [다우]	404.47	-0.98%	-2.29%	+2.50%
SPY	SPDR S&P 500 ETF TRUST [S&P]	540.26	-1.70%	-3.28%	+1.81%
QQQ	POWERSHARES QQQ NASDAQ 100 [나스닥]	448.68	-2.68%	-4.73%	+0.15%
IWM	ISHARES RUSSELL 2000 [러셀]	207.86	-1.92%	-5.06%	+0.47%
IVV	Core S&P 500 ETF[S&P 우량주]	543.27	-1.68%	-3.23%	+1.82%
주요 섹터별 ETF 주가 [국가]					
VGK	VANGUARD MSCI EUROPEAN ETF [유럽]	68.35	-3.53%	-3.42%	+3.18%
FXI	ISHARES CHINA LARGE-CAP ETF [중국]	25.50	-3.72%	-3.15%	+0.04%
EEM	ISHARES MSCI EMERGING MKT IND [이머징]	41.80	-1.47%	-3.40%	-0.07%
EWJ	iShares MSCI Japan Index [일본]	68.09	-0.09%	-4.82%	+3.87%
EWY	ISHARES MSCI SOUTH KOREA IND [한국]	60.50	-2.57%	-7.51%	-1.58%
주요 섹터별 ETF 주가 [업종]					
XLF	FINANCIAL SELECT SECTOR SPDR [금융]	44.29	-1.47%	-2.25%	+4.93%
IYR	ISHARES DJ US REAL ESTATE [부동산]	99.40	-0.09%	+0.88%	+4.62%
XLK	TECHNOLOGY SELECT SECT SPDR [기술주]	203.98	-2.57%	-6.22%	-0.30%
XLU	UTILITIES SELECT SECTOR SPDR [유틸리티]	75.91	-0.95%	+0.25%	+3.48%
XLP	CONSUMER STAPLES SPDR [소비재]	82.99	-0.20%	+1.38%	+5.04%
주요 섹터별 ETF 주가 [상품]					
USO	UNITED STATES OIL FUND LP [원유]	68.93	-1.37%	-10.21%	-8.55%
UNG	US NATURAL GAS FUND LP [천연가스]	14.32	+0.99%	+6.63%	+0.95%
GLD	SPDR GOLD TRUST [금]	230.63	-0.74%	-1.00%	+2.96%
XME	SPDR S&P Metals & Mining ETF [금속&채굴]	54.20	-2.18%	-9.39%	-5.46%
DBA	POWERSHARES DB AGRICULTURE FUND [농산물]	24.22	-1.10%	-2.61%	+1.85%
주요 섹터별 ETF 주가 [인버스 & 변동성]					
SDS	UltraShort S&P500 [S&P 500 지수 역으로 3배]	23.66	+3.50%	+7.01%	-2.79%
ERX	Daily Energy Bull 3X Shares [에너지 지수 3배]	56.79	-2.47%	-10.55%	-7.82%
NUGT	Daily Gold Miners Bull 3x Shares [금 3배]	41.80	-5.56%	-12.97%	+3.13%
VXX	IPATH SERIES B S&P 500 VIX SHORT-TERM FU [변동성]	56.11	+7.41%	+22.28%	-11.60%

-본 자료에 수록된 내용은 당사가 신뢰할 만한 자료 및 정보로부터 얻어진 것이나, 당사는 그 정확성이나 안전성을 보장할 수 없습니다. 따라서 어떠한 경우에도 본 자료는 고객의 투자결과에 대한 법적 책임소재에 대한 증빙자료로 사용할 수 없습니다.

-본 자료는 투자자의 증권투자를 돕기 위하여 작성된 당사의 저작물입니다. 당사 고객에 한해 배포되는 자료로서 어떠한 경우에도 복사, 배포, 전송, 변형, 대여될 수 없습니다.

-투자자는 금융투자상품에 대하여 **키움증권으로부터** 충분한 설명을 받을 권리가 있으며, 투자 전 상품설명서, 약관, (간이)투자설명서 및 집합투자계약 등을 반드시 읽어 보시기 바랍니다.

-이 금융상품은 **예금자보호법에 따라 보호되지 않습니다.**

-금융투자상품은 **자산가격 변동, 환율 변동 등에 따라 투자원금의 손실(0~100%)이 발생할 수 있으며, 그 손실은 투자자에게 귀속됩니다.**

-투자대상국가의 시장, 정치 및 경제상황 등에 따른 위험으로 **자산가치의 손실이 발생할 수 있습니다.**

-미국주식 수수료 **[온라인: 0.25%, 오프라인: 0.50%]**이며, 미국주식 매도 시 0.00278%의 SEC 제비용[최소비용 \$0.01]이 부과됩니다. 기타 수수료 및 각 국가별 세금 등에 관련된 자세한 사항은 당사 홈페이지를 참고하시기 바랍니다.

-증권거래비용, 기타비용이 추가로 발생할 수 있습니다.

-레버리지ETF는 투자 원금 손실이 크게 확대될 수 있습니다.

-레버리지펀드(2배, 인버스, 인버스 2배 등)의 기간 수익률은 추측하는 기초자산(지수)의 일간 수익률과 차이가 발생할 수 있습니다.

-과거의 운용실적이 미래의 수익률을 보장하는 것은 아닙니다.

-본 자료에 기재되어 있는 모든 내용에 대해 **중독 추천이나 투자 권유가 아님**을 알려드립니다.