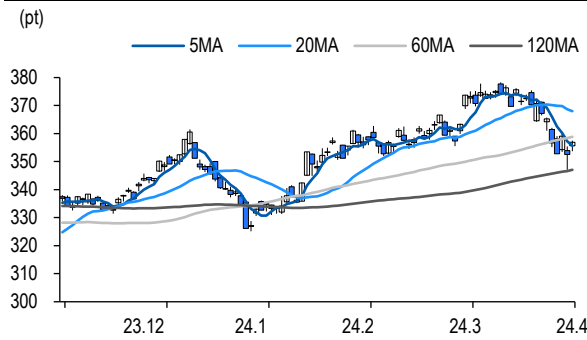
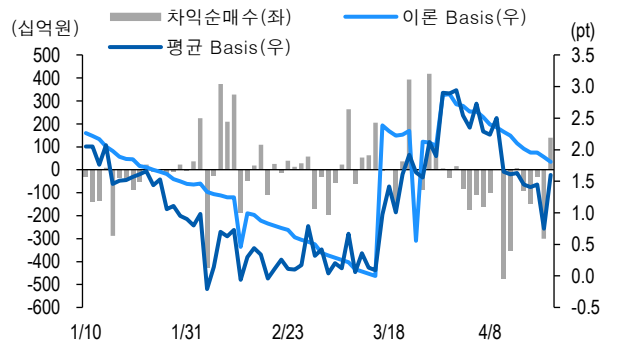


Market Data		(십억원, 계약)			
	증가(pt)	등락률(%)	등락폭(pt)	거래대금	미결제
KOSPI200	356.89	1.22	4.31	8,648.1	-
선물 6월물	358.80	1.34	4.75	30,705.4	244,408
선물 9월물	360.75	1.36	4.85	33.5	10,881
5월물(mini)	357.80	1.31	4.64	2,755.9	57,645
6월물(mini)	358.70	1.31	4.68	14.3	9,782

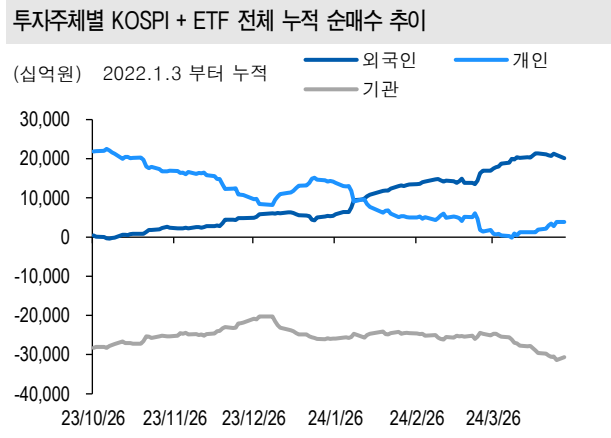


차익거래 관련 Market data		(pt)			
	이론값	평균값	현재가	괴리율(%)	
K200 베이스스	1.81	1.60	1.91	-0.06%	
베이스스(mini)	-0.38	0.53	0.91	0.26%	
제1스프레드(SP)	2.04	1.73	1.75	-0.09%	
합성선물 베이스스(ATM)	-0.38	0.97	0.97	0.38%	

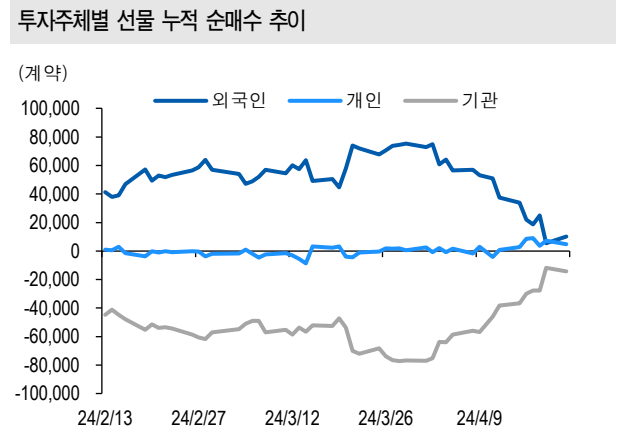


투자주체별 매매 동향		(십억원)								
	KOSPI	ETF 전체	KOSPI+ETF	차익 PR	비차익 PR	K200F	K200F(mini)	콜옵션	풋옵션	주식선물전체
외국인	-780.0	-9.1	-789.1	0.0	-346.9	283.9	140.8	1.9	2.7	34.4
개인	-35.6	8.6	-27.0	0.0	7.9	-191.1	-19.8	-1.3	-3.1	67.6
기관	789.6	-8.6	780.9	139.1	30.7	-100.6	-121.3	-0.3	0.4	-102.0
금융투자	631.3	-92.2	539.0	135.4	13.9	-672.1	-136.3	-0.3	0.6	-203.5
투신	5.8	3.5	9.3	0.0	14.3	572.6	14.4	-0.1	0.0	134.0
은행+보험+기타금융	20.0	65.0	85.0	0.0	2.5	-3.2	0.7	0.0	-0.2	-0.4
연기금+국가자자체	147.4	15.1	162.5	3.7	-2.4	2.0	0.0	0.0	0.0	-32.2
기타법인	26.0	9.0	35.0	0.0	0.3	7.7	0.2	-0.2	0.0	0.0

자료: KRX, 유안타증권 리서치센터



자료: KRX, 유안타증권 리서치센터



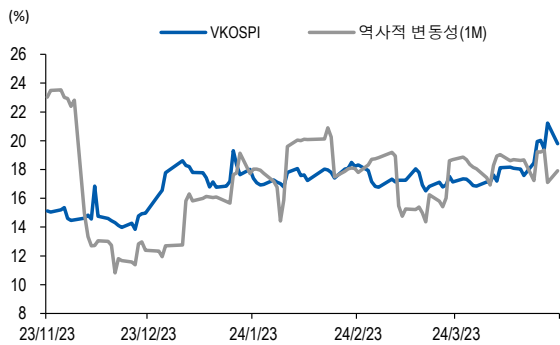
지수옵션 시장동향 (계약, 십억원)

	거래량	거래대금	미결제약정	대표변동성		거래량	거래대금	미결제약정
Call	727,337	226.1	711,022	18.6%	지수옵션 전체	1,457,307	464.9	1,771,537
Put	729,970	238.8	1,060,515	19.6%	PCR(금액기준)	1.06	VKOSPI	19.80%(-1.42%p)

	행사가	증가	등락(pt)	거래량	미결제약정	미결제증감	내재변동성		행사가	증가	등락(pt)	거래량	미결제약정	미결제증감	내재변동성
Call	360.0(K+3)	4.78	1.11	14,776	9,702	220	18.7	Put	355.0(K+1)	4.65	-3.00	4,618	12,485	673	18.5
	357.5(K+2)	5.97	1.29	7,145	2,901	220	18.9		352.5(K+0)	3.74	-2.91	8,710	9,770	-676	18.8
	355.0(K+1)	7.43	1.66	4,954	5,561	159	19.3		350.0(K-1)	2.97	-2.30	21,299	15,282	-898	19.1
	352.5(K+0)	9.10	1.96	1,830	2,275	195	20.0		347.5(K-2)	2.33	-2.12	27,645	9,685	1,670	19.4
	350.0(K-1)	10.85	2.44	939	2,130	38	20.5		345.0(K-3)	1.80	-1.98	57,634	15,826	1,244	19.7

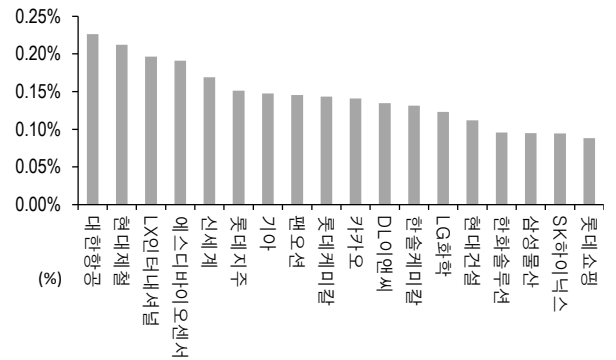
자료: KRX, 유안타증권 리서치센터

역사적 변동성과 VKOSPI



자료: KRX, 유안타증권 리서치센터

주식선물 평균베이스 괴리율



자료: KRX, 유안타증권 리서치센터

주식선물시장 동향(선현배율 상위 10종목)

(계약, 십억원)

	거래량	거래대금	미결제약정	미결제증감	외국인(계약)	개인(계약)	기관(계약)	외국인(금액)	개인(금액)	기관(금액)
주식선물 전체	5,073,443	4,197.5	9,630,921	307,743	61,810	51,771	-113,474	34.4	67.6	-102.0

종목명	선물현재가 (원)	등락률 (%)	선물거래대금 (십억원)	선현배율 (%)	미결제수량 (계약)	미결제증감 (계약)	평균괴리율 (%)	외국인 순매수	개인 순매수	기관 순매수	금융투자 순매수	연기금등 순매수
하나금융지주	56,900	8.80	65.0	88.8	134,988	-11,786	0.04%	-6,875	-2,198	9,176	-6,712	-3,054
카카오	49,300	0.72	25.5	81.9	305,956	3,618	0.14%	2,379	445	-2,823	-8,547	-2,445
LG 에너지솔루션	376,500	3.72	43.4	80.8	99,799	200	-1.12%	2,150	-288	-1,860	-1,666	-783
SK 하이닉스	172,600	-0.69	785.9	80.2	610,435	40,272	0.09%	12,131	15,185	-28,080	-32,749	67
엘앤에프	152,400	1.60	22.1	74.5	38,103	198	-0.64%	-4,708	67	4,639	1,064	1,573
HL 만도	32,600	-0.46	3.8	72.6	10,070	-4,163	-0.13%	4,564	-6,704	2,140	1,834	306
현대제철	32,300	1.57	5.3	72.5	21,174	571	0.21%	2,863	77	-2,950	-1,376	-1,574
삼성전자	76,300	-1.80	1,660.8	72.1	1,929,484	180,208	0.07%	33,609	72,221	-105,658	-163,142	-17,224
KB 금융	69,700	9.59	77.9	72.0	114,368	-4,538	-0.03%	-3,794	-2,774	6,589	3,674	-7,058
POSCO 홀딩스	395,500	1.67	92.9	70.9	59,995	-412	-0.02%	-2,088	98	1,996	1,851	-205

자료: KRX, 유안타증권 리서치센터