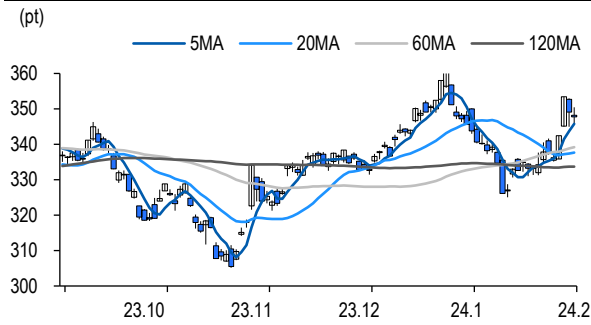
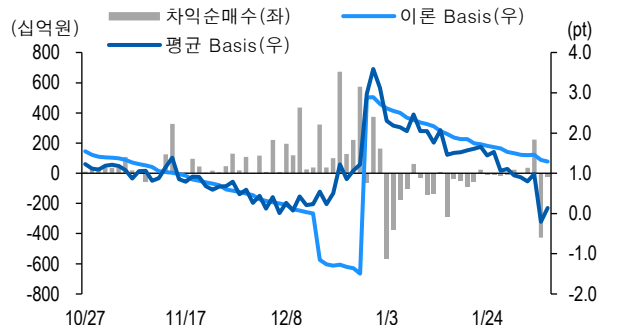


Market Data (십억원, 계약)					
	증가(pt)	등락률(%)	등락폭(pt)	거래대금	미결제
KOSPI200	347.80	-0.39	-1.35	7,464.9	-
선물 3월물	348.05	-0.34	-1.20	26,900.4	249,449
선물 6월물	348.70	-0.36	-1.25	27.2	38,256
2월물(mini)	347.72	-0.37	-1.30	1,281.7	92,373
3월물(mini)	348.18	-0.31	-0.90	44.0	4,602

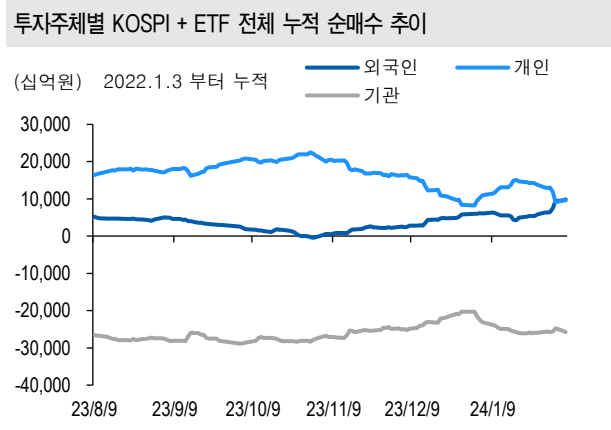


차익거래 관련 Market data (pt)				
	이론값	평균값	현재가	과리율(%)
K200 베이스스	1.29	0.14	0.25	-0.33%
베이스스(mini)	0.07	-0.04	-0.08	-0.03%
제1스프레드(SP)	2.34	0.64	0.65	-0.49%
합성선물 베이스스(ATM)	0.07	-0.13	-0.13	-0.06%

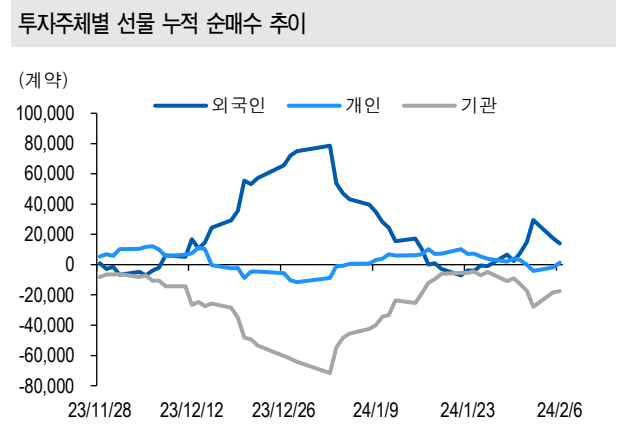


투자주체별 매매 동향 (십억원)										
	KOSPI	ETF 전체	KOSPI+ETF	차익 PR	비차익 PR	K200F	K200F(mini)	콜옵션	풋옵션	주식선물전체
외국인	332.3	-51.1	281.1	0.0	180.1	-286.1	-14.7	-3.2	3.5	-68.0
개인	-127.0	122.0	-5.0	0.0	8.2	249.5	33.2	1.8	-2.8	66.5
기관	-231.9	-74.2	-306.1	-26.1	-9.9	97.4	-17.4	2.2	-0.1	3.5
금융투자	-38.9	-45.7	-84.6	-24.9	-2.5	-2.8	-17.9	1.1	0.0	45.7
투신	-58.3	-34.5	-92.8	0.0	4.1	121.3	0.3	0.6	0.0	-26.8
은행+보험+기타금융	-45.2	-0.5	-45.7	0.0	-35.8	-28.3	0.3	0.5	-0.1	0.5
연기금+국가자차체	-53.1	6.4	-46.7	-1.2	18.2	7.2	0.0	0.0	0.0	-15.9
기타법인	26.6	14.9	41.6	0.0	-0.3	-60.8	-1.1	-0.7	-0.6	-2.0

자료: KRX, 유안타증권 리서치센터



자료: KRX, 유안타증권 리서치센터



지수옵션 시장동향 (계약, 십억원)

	거래량	거래대금	미결제약정	대표변동성		거래량	거래대금	미결제약정
Call	1,716,127	254.3	925,737	18.3%	지수옵션 전체	3,030,373	475.8	2,375,009
Put	1,314,246	221.5	1,449,272	18.6%	PCR(금액기준)	0.87	VKOSPI	17.59%(-0.47%p)

	행사가	증가	등락(pt)	거래량	미결제약정	미결제증감	내재변동성		행사가	증가	등락(pt)	거래량	미결제약정	미결제증감	내재변동성
Call	357.5(K+3)	0.14	-0.35	243,935	30,649	8,994	18.8	Put	352.5(K+1)	5.45	0.50	1,948	3,100	10	19.8
	355.0(K+2)	0.31	-0.53	297,226	27,348	6,304	18.2		350.0(K+0)	3.65	0.28	12,687	10,600	54	19.5
	352.5(K+1)	0.65	-0.79	246,164	23,778	6,515	17.7		347.5(K-1)	2.15	-0.03	79,411	15,310	1,591	18.7
	350.0(K+0)	1.32	-1.06	176,088	23,353	1,777	17.5		345.0(K-2)	1.15	-0.16	182,488	19,905	1,917	18.5
	347.5(K-1)	2.32	-1.34	80,129	19,992	2,247	16.8		342.5(K-3)	0.54	-0.21	236,286	23,967	4,488	18.4

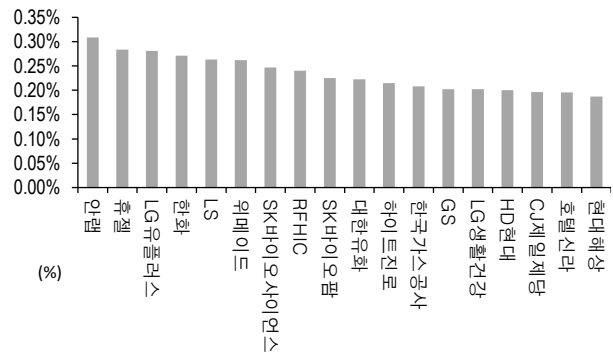
자료: KRX, 유안타증권 리서치센터

역사적 변동성과 VKOSPI



자료: KRX, 유안타증권 리서치센터

주식선물 평균베이스 괴리율



자료: KRX, 유안타증권 리서치센터

주식선물시장 동향(선현배율 상위 10종목)

(계약, 십억원)

	거래량	거래대금	미결제약정	미결제증감	외국인(계약)	개인(계약)	기관(계약)	외국인(금액)	개인(금액)	기관(금액)
주식선물 전체	4,349,842	3,908.1	8,144,864	182,367	-40,504	61,887	-17,360	-68.0	66.5	3.5

종목명	선물현재가 (원)	등락률 (%)	선물거래대금 (십억원)	선현배율 (%)	미결제수량 (계약)	미결제증감 (계약)	평균괴리율 (%)	외국인 순매수	개인 순매수	기관 순매수	금융투자 순매수	연기금등 순매수
LG 에너지솔루션	373,500	-4.11	78.2	105.8	34,397	-7,321	-0.59%	-2,669	698	2,033	323	714
엔씨소프트	209,000	1.46	22.8	93.6	11,446	-5,455	-0.11%	-776	-241	1,027	1,124	-148
카카오페이	46,550	-0.11	5.9	92.5	17,351	-6,265	-0.16%	-545	-229	774	580	21
롯데케미칼	132,800	0.30	6.6	75.9	9,570	-3,184	0.08%	-72	-59	131	114	39
삼성전자	74,500	0.54	759.9	73.4	819,939	-241,241	-0.03%	-21,565	23,295	-784	16,933	-7,006
LG 이노텍	198,100	0.56	12.6	73.0	7,159	-7,786	0.04%	-294	-19	142	198	-114
호텔신라	61,100	0.66	15.6	69.3	43,194	1,700	0.20%	6,741	-253	-6,488	-5,591	-214
SK	192,800	-0.16	27.1	64.3	10,853	-893	0.05%	133	-175	42	-400	55
SK 이노베이션	120,500	-5.49	81.1	59.7	36,934	-24,584	-0.12%	-6,173	-3,812	10,902	21,495	2,196
LG 화학	464,500	-0.75	84.9	59.6	20,961	-2,449	0.02%	-209	148	61	200	-226

자료: KRX, 유안타증권 리서치센터