

# Hong Rok-ki's China Times

## “HONG CHA TIMES” 홍차타임즈

2023년 12월 7일

### China Market Daily

#### ■ Info. Guide

P1 Market Comment

P2 주식시장 동향

P3 일간 상승률 상위 종목

P3 경제/주식 뉴스

P4 Market  
Summary Table

키움증권 글로벌 리서치

China Equity/Strategist

홍록기 hongluckiee@kiwoom.com

RA

조민주 mj3346@kiwoom.com

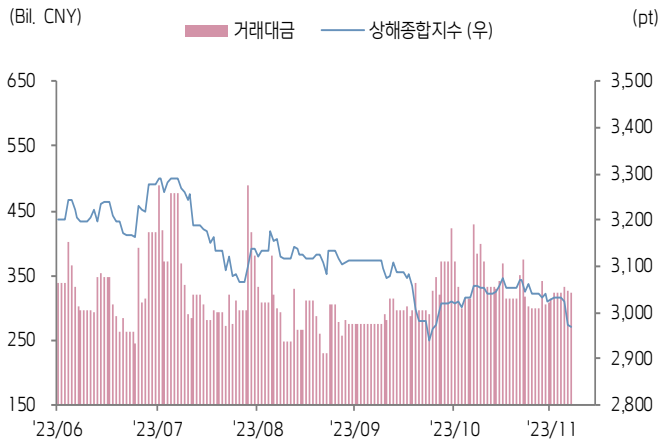
- 12/6일 기준, 상해종합: 2,968.9(-0.1%), 심천종합: 1,855.2(+0.5%), ChiNext: 1,881.9(+0.6%)
- 고시 기준환율: 달러 대비 7.1140위안 (0% 절하), 역내/외 위안화 환율: 7.1606/7.1742
- 중국 증시는 무디스 신용등급 하향조정 영향 vs 미국 금리 부담 완화 구도에 혼조세 시현
- 미국 10월 채용공고는 28개월래 최저치 기록, 고용지표 둔화에 미국 금리 추가 인상 가능성이 낮아지면서, 글로벌 투자심리 회복. 중국증시 또한 하방경직성 확보에 일조
- 전일 외국인 자금(북향자금)은 순유입, 규모는 23.42억 위안으로 집계
- 전일 인민은행은 7일물 역Repo를 통해 2,400억 위안을 공급
- 같은 날 만기도래하는 역Repo 4,380억 위안으로, 순회수된 유동성은 1,980억 위안
- **금일 주요경제지표 발표 예정**
  - 11월 외환보유액 (발표치: 3조 1,395만 달러, 이전치: 3조 1,012만 달러)
  - 11월 수출/입 YoY (예상치: 0.0%/3.9%, 이전치: -6.4%/3.0%)
  - 11월 무역수지 (예상치: 549억 달러, 이전치: 565억 3,000만 달러)



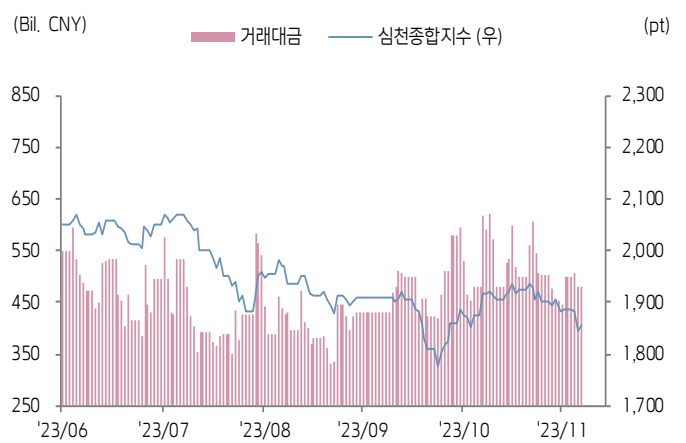


# 주식 시장 동향 (기준일: 12월 6일)

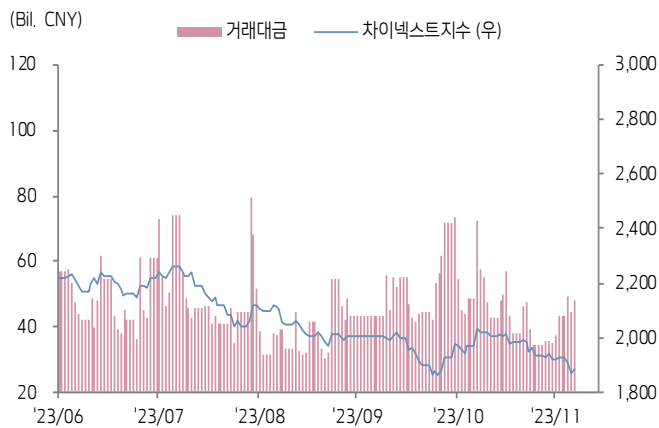
## 상해종합지수(上证指数)



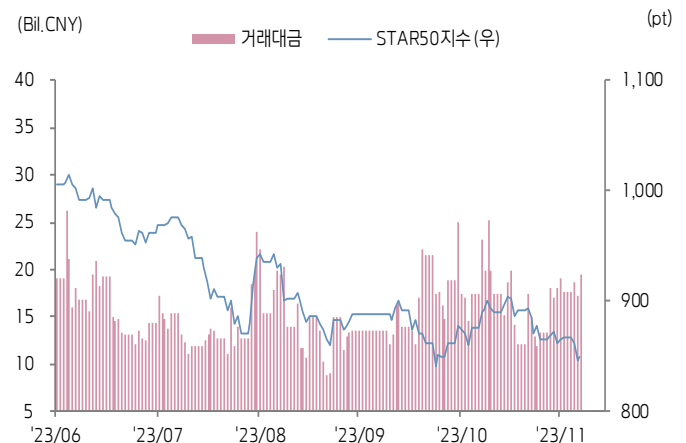
## 심천종합지수(深证综指)



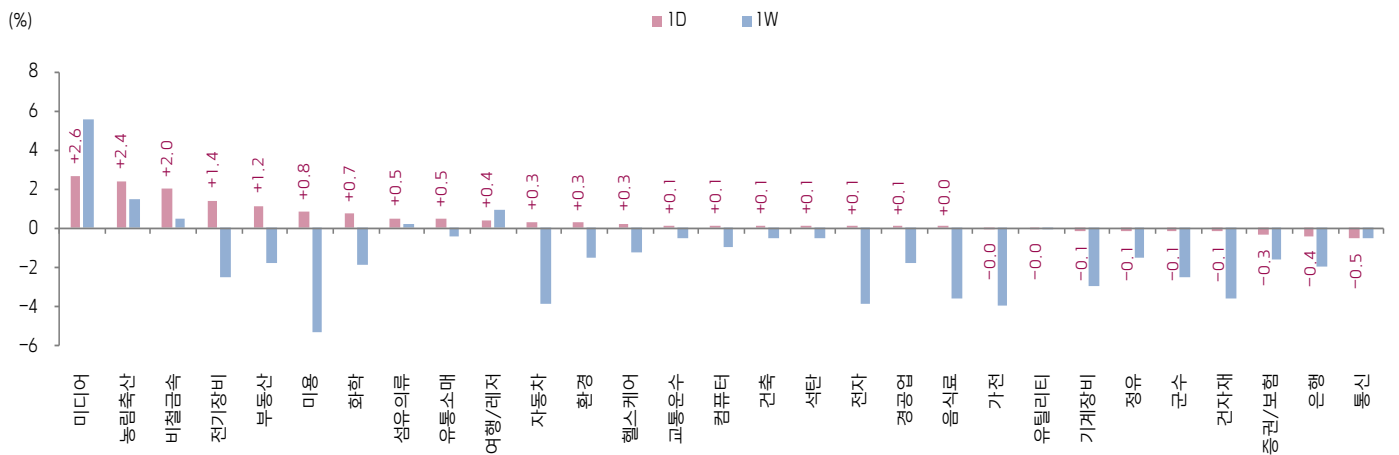
## Chinext 지수



## STAR 50 지수



## 본토 A주 업종별 수익률 1D/1W



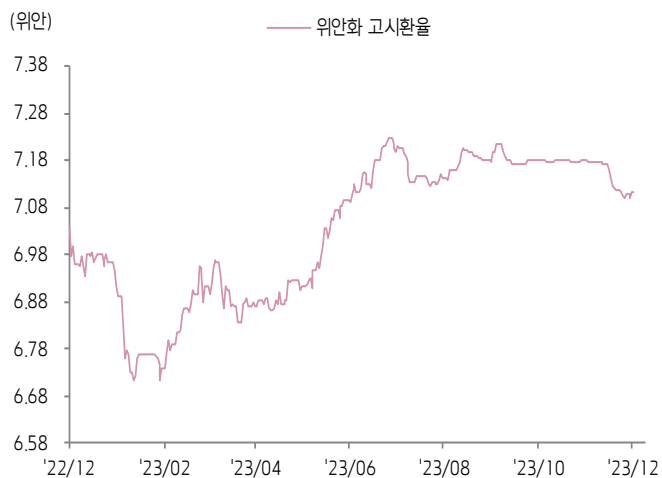
(출처: Wind, Bloomberg, 키움증권)





# 환율 금리 동향 (기준일: 12월 6일)

## 위안화 고시 환율



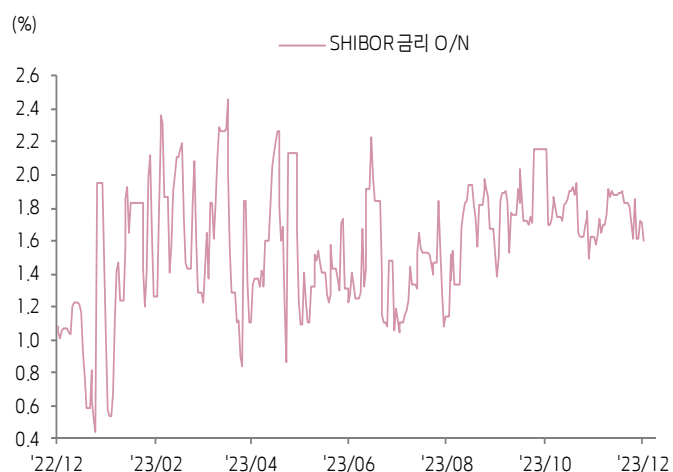
## 역내/외 위안화 환율



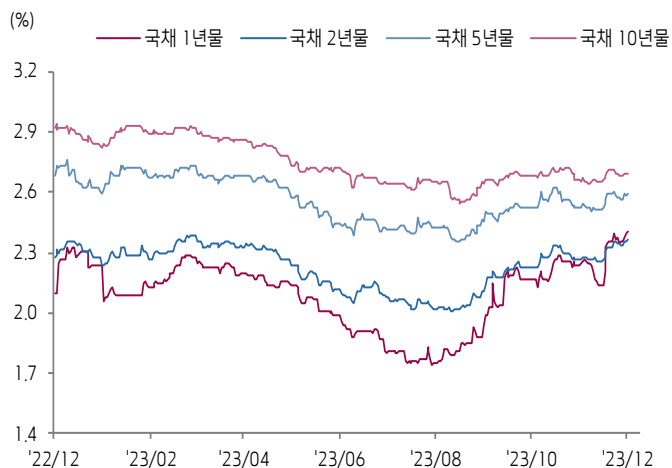
## 원/위안 환율



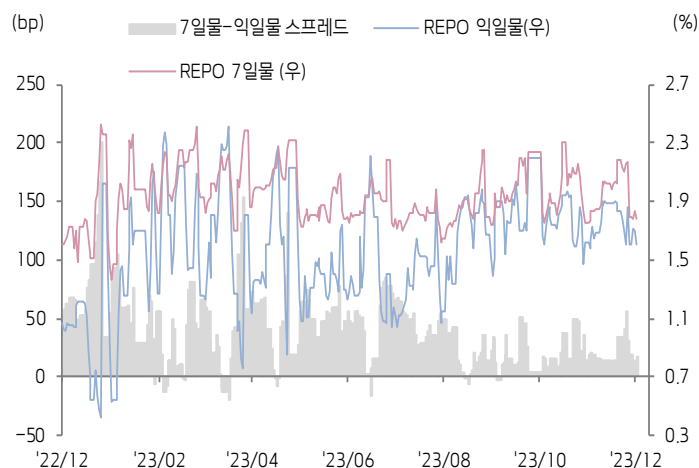
## Shibor O/N 금리



## 중국 국고채 금리



## Repo 금리



(출처: Bloomberg, 키움증권)





## 일간 상승률 상위 종목 Top5

후강통					선강통				
종목코드	종목명	업종	시가총액	등락률(%)	종목코드	종목명	업종	시가총액	등락률(%)
600981	장쑤 후이홍 국제집단	자유소비재	7,579	10.10	002256	선전시 자오 신농원	소재	5,083	10.20
600661	상하이 신난양 양리 교육과기	자유소비재	3,931	10.02	002510	텐진 기차 모구	자유소비재	5,038	10.08
600571	Sunyard Technology Co Ltd	정보기술	7,543	10.01	002458	산둥 이성 종축 & 증금	필수소비재	11,677	10.01
601595	Shanghai Film Co Ltd	커뮤니케이션 서비스	10,461	6.97	000802	베이징 징시 문화여유	커뮤니케이션 서비스	5,140	9.95
603444	G-bits Network Technology Xiam	커뮤니케이션 서비스	19,409	6.36	000762	티베트 광물 개발	소재	15,948	9.72

(단위: 백만 위안 / 기준일: 12월 6일 / Bloomberg, 키움증권 리서치센터)



## ECONOMY 중국 경제 주요 뉴스

- 왕이(王毅) 외교부장, 전일(12/6) 블링컨 미국 국무장관과 통화, 양국 정상회담 기반으로 미중 관계 안정 강조
- 재정부, 전일 <전국 사회보장기금 역대 투자 관리법 (의견수렴서)> 발표. 투자 가능 상품 유형 정립 및 세칙 조정 통한 안정성 확보와 리스크 최소화 강조
- NDRC, 광저우, 선전, 창사, 항저우 등 25개 도시 및 산시(山西)성 창쯔(长治)혁신 개발구 등 10개 개발구를 첫 저탄소 시범 도시/구역으로 지정
- CPCA, 11월 중국 승용차 소매 판매량 206.2만대 추정 (YoY +25%, MoM +1%). 신에너지차 리테일 판매량 78.3만대 (YoY +30%, MoM +2%)
- China Index Academy(中指研究院), 11월 부동산 기업들의 크레딧물 발행액 311.5 억위안 (YoY 37.6%, MoM 108%) 기록
- 베이징거래소 관계자, "IPO 심사 지연, 기업 선별 기준 강화 루머는 사실 무근"이라고 밝힘
- 역외 기관, 9개월 연속 중국 채권 매입하며 올해 약 1조 위안 순 매수, 3Q23 역외 기관의 매수액 400억위안에 근접, 11월 2,500 억위안 증가 전망
- 공신부, <리튬이온 배터리 표준화 시스템 구축 가이드선 (23년 의견수렴서)> 발표. 28년까지 글로벌 스탠다드로 리튬이온 배터리 기술 수준 제고
- 공신부, 중국의 6G 핵심 기술 연구 초기 단계 진입. 5G, XR, 로봇 등 신 산업 응용 등을 통해 30년까지 상용화 구현 전망



## STOCK 중국 주식 주요 뉴스

- CATL (300750.SZ), Hong Kong Science and Technology Park와 MoU 체결 예정. 홍콩에 글로벌 본사 및 과학기술연구개발센터 설립
- Kweichow Moutai (600519.SH), 23년 두번째 임시 주주총회에서 특별 배당안 통과. 240억위안의 현금 배당 지급 예정
- Wens Foodstuff (300498.SZ), 11M23 돈육 판매액 44.9 억위안(MoM +2.3%, YoY -24.3%), 5개월 연속 MoM 증가
- Changan Automobile (000625.SZ), 11M23 자동차 판매량 22.7 만대(YoY +23%), 자사 신에너지 브랜드 판매량 5.1 만대 (YoY +52.7%)
- SAIC Motor (600104.SH), 11M23 자동차 판매량 51.5 만대 (YoY +4.5%)
- Sunac China (1918.HK), 11M23 부동산 계약 판매액 35억위안 (YoY -56.5%) 기록
- Country Garden (2007.HK), 11M23 부동산 계약 판매액 약 61.1 억위안(YoY -76.5%) 기록
- Poly Developments (600048.SH), 11M23 부동산 계약 판매액 312.4 억위안(YoY -15.6%) 기록
- Bytedance (字节跳动), 투자자로부터 주당 160달러에 50 억달러 지분(2,680억 달러 가치) 매입 예정
- Wanda Film (002739.SZ), 실질 지배주주 왕젠린(王健林) 등이 보유한 Wanda Investment(万达投资)의 51% 지분을 Shanghai Ruyi(上海儒意)에 양도. 실질 지배주주 변경 예정
- Ximalaya (喜马拉雅), '전사 30% 감원' 루머 부인, "정상적인 인원 조정"

(출처: 초상증권, 키움증권 리서치센터 / 기준일: 12월 6일)





# China Market Summary Table

키움증권



분류		이름	지수	1D(%)	1W(%)	2W(%)	1M(%)	3M(%)	1Y(%)	YTD(%)
China Index	본토	상해종합	2,968.9	-0.1	-1.7	-2.5	-2.9	-4.9	-7.6	-3.9
		선전종합	1,855.2	+0.5	-1.8	-2.7	-3.1	-4.2	-10.3	-6.1
		CSI 300	3,399.6	+0.2	-2.5	-4.1	-6.4	-9.5	-14.3	-12.2
	역외	홍콩항생	16,463.3	+0.8	-3.1	-7.2	-8.4	-9.6	-15.3	-16.8
		홍콩항생종합	2,498.3	+0.9	-2.8	-6.3	-7.3	-8.8	-14.4	-16.0
		홍콩항생중국기업	5,663.9	+1.0	-2.7	-6.8	-8.4	-10.3	-14.9	-15.5
	기술주	홍콩항생테크	3,747.6	+1.8	-4.2	-7.0	-8.6	-8.4	-9.9	-9.2
		과창판50	848.8	+0.4	-1.5	-2.5	-4.7	-5.7	-15.4	-11.6
		차이넥스트	1,881.9	+0.6	-1.9	-3.5	-7.4	-8.5	-21.4	-19.8
China A Sector Index	중국 A주 업종별 지수	농림축산	2,934.5	+2.4	+1.5	+2.3	+4.3	+2.7	-13.0	-10.9
		화학	3,473.2	+0.7	-1.8	-2.4	-3.1	-6.0	-20.2	-14.3
		철강	2,157.7	-0.0	-1.3	-1.6	-1.3	-4.6	-12.0	-5.6
		비철금속	4,140.3	+2.0	+0.5	+0.0	-1.5	-6.6	-16.4	-9.7
		전자	3,670.3	+0.1	-3.8	-2.6	-5.6	+0.5	-1.7	+5.3
		가전	6,500.7	-0.0	-3.9	-3.8	-5.0	-8.1	-1.4	+0.2
		음식료	19,670.0	+0.0	-3.6	-4.8	-6.8	-9.3	-12.0	-14.3
		섬유의류	1,605.8	+0.5	+0.3	+0.3	+1.2	-0.1	-1.1	+2.0
		경공업	2,190.4	+0.1	-1.8	-2.6	-2.0	-5.5	-7.7	-5.8
		헬스케어	8,658.7	+0.3	-1.3	-0.2	-0.5	+10.5	-6.2	-4.5
		유틸리티	2,146.4	-0.0	-0.0	-0.6	-0.2	-1.4	-6.1	-2.4
		교통운수	2,049.3	+0.1	-0.5	-0.4	-0.1	-2.6	-16.5	-13.3
		부동산	2,316.8	+1.2	-1.8	-4.9	-4.2	-15.0	-28.4	-22.6
		유통소매	2,085.6	+0.5	-0.4	-2.0	-0.4	-4.7	-28.3	-27.2
		여행/레저	8,871.7	+0.4	+1.0	+0.9	+3.4	-7.4	-14.3	-17.8
		건자재	4,707.3	-0.1	-3.6	-5.2	-7.9	-16.8	-26.4	-22.0
		건축	1,902.5	+0.1	-0.5	-2.9	-3.2	-8.3	-13.4	-4.6
		전기장비	6,751.3	+1.4	-2.5	-5.1	-8.7	-14.4	-31.5	-27.8
		군수	1,377.5	-0.1	-2.5	-3.4	-2.2	-6.2	-11.8	-6.8
		컴퓨터	4,303.0	+0.1	-0.9	-3.8	-0.7	-3.8	+5.0	+11.1
		미디어	686.0	+2.6	+5.5	-1.0	+3.6	+2.7	+26.5	+27.1
		통신	2,294.8	-0.5	-0.5	-2.8	-0.2	-4.5	+15.4	+24.8
		은행	2,852.7	-0.4	-1.9	-4.2	-5.0	-7.6	-9.9	-9.7
		증권/보험	1,453.7	-0.3	-1.6	-4.8	-8.0	-9.1	-5.7	-1.3
		자동차	5,721.6	+0.3	-3.9	-2.0	-3.5	+3.0	-0.2	+7.1
		기계장비	1,422.6	-0.1	-3.0	-2.1	-1.8	-4.2	-5.0	+1.7
		석탄	2,763.4	+0.1	-0.5	+4.2	+8.9	+4.9	-7.1	+3.4
		정유	2,151.0	-0.1	-1.5	-1.9	-1.9	-8.6	-4.9	+2.9
		환경	1,692.2	+0.3	-1.5	-1.6	-1.5	-2.4	-9.6	-4.4
		미용	4,873.5	+0.8	-5.3	-6.3	-7.5	-19.0	-28.8	-31.9

Bloomberg, 키움증권 리서치센터

2023년 12월 6일

마감기준





# China Market Summary Table

키움증권



분류	이름	지수	1D(%)	1W(%)	2W(%)	1M(%)	3M(%)	1Y(%)	YTD(%)
Shanghai Sector Index	Financial	3,944.9	-0.4	-2.1	-5.0	-7.1	-10.1	-8.1	-7.0
	Industrial	1,927.5	+0.2	-1.6	-3.8	-5.4	-11.8	-26.2	-21.5
	Consumer Goods	12,027.5	+0.2	-4.1	-5.3	-7.5	-10.5	-21.0	-21.8
	Energy	1,815.9	-0.5	-0.7	+1.9	+5.0	-1.7	-1.4	+8.2
	Basic Materials	2,036.2	+0.4	-2.1	-2.6	-4.8	-11.3	-16.0	-11.4
	Consumer Services	2,481.2	-0.3	-4.6	-4.1	-6.1	-9.5	-19.2	-16.8
	Utilities	2,177.7	-0.5	+0.3	-0.5	-0.2	-1.3	-2.7	-0.0
	Health Care	6,576.1	+0.2	-2.9	-2.3	-3.6	+5.1	-9.0	-8.4
	Telecommunication	3,154.3	-0.2	+0.5	-2.2	-2.1	-8.1	+3.4	+9.5
	Technology	3,032.1	-0.1	-2.5	-3.3	-6.7	-6.0	-4.2	+1.7
Shenzen Sector Index	Manufacturing	2,335.1	+0.6	-2.4	-2.7	-4.0	-4.5	-11.5	-7.3
	IT	1,686.6	+1.0	+1.2	-2.7	+1.3	-0.4	+13.3	+20.3
	Financials	1,074.0	-0.2	-1.6	-4.5	-7.1	-8.5	-12.4	-8.1
	Real Estates	1,389.6	+1.2	-2.4	-6.2	-5.3	-17.5	-31.6	-26.3
	Agricultures	1,331.7	+2.9	+3.1	+4.2	+6.9	+6.4	-10.2	-9.4
	Wholesale & Retail	1,317.3	+0.2	-0.7	-0.6	+2.8	+4.8	-2.4	+0.4
	Transportaion	991.2	+0.2	-1.4	-0.5	+1.1	-3.8	-19.4	-19.2
	Utilities	815.0	+0.5	+0.6	+0.3	-0.6	-3.0	-11.0	-5.7
	Business Service	1,080.7	+1.0	-1.0	-5.9	-2.8	-3.6	+6.4	+6.3
	Media	890.0	+2.3	+6.4	-1.3	+6.8	+6.6	+14.6	+12.1
	Construction	1,040.8	+0.1	+0.1	-1.5	+0.3	-4.6	-11.8	-3.0
	Mining	2,519.5	+1.4	+1.5	+3.7	+4.9	+0.5	-10.9	-0.6
	R&D	1,409.0	+0.1	-3.8	-5.5	-5.6	-2.2	-16.6	-15.9
	Environmental Products	569.3	+0.6	-1.2	-2.1	-2.5	-5.2	-9.4	-4.1
SHIBOR 금리	SHIBOR O/N	1.606	-6.3	-0.1	-15.4	+1.7	-12.7	+54.0	-17.9
	SHIBOR 1W	1.763	-2.9	-15.1	-11.7	+0.6	-7.4	+5.1	-20.7
	SHIBOR 1M	2.340	+0.6	+2.7	+5.2	+4.0	+21.2	+20.9	-0.3
	SHIBOR 3M	2.537	+0.2	+2.3	+3.0	+4.1	+22.7	+15.0	+4.7
	SHIBOR 6M	2.561	+0.4	+1.4	+1.6	+2.6	+18.0	+9.7	+2.1
	SHIBOR 9M	2.561	+0.3	+0.7	+0.7	+1.8	+13.7	+7.2	-0.2
	SHIBOR 1Y	2.577	+0.2	+0.5	+0.6	+1.3	+11.8	+4.5	-1.6
국고채 금리	국고채 1년물	2.410	+0.5	+1.6	+3.8	+7.3	+21.0	+15.0	+7.9
	국고채 2년물	2.370	+0.4	+0.9	+2.6	+4.4	+8.7	+3.5	+3.9
	국고채 5년물	2.596	+0.5	+0.7	+1.2	+2.7	+4.1	-4.6	-1.1
	국고채 10년물	2.696	+0.2	+0.1	+0.4	+1.5	+1.0	-8.5	-5.0
Repo 금리	Repo 익일물	1.610	-5.0	+0.4	-15.3	+1.8	-12.2	+56.9	-20.6
	Repo 7일물	1.785	-2.7	-17.4	-12.4	+0.9	-8.5	+11.3	-24.4
FX Market	달러 인덱스	104.153	+0.1	+1.4	+0.2	-1.0	-0.9	-1.3	+0.6
	달러-위안 역내환율	7.1606	+0.2	+0.5	-0.1	-1.5	-2.3	+2.4	+3.8
	달러-위안 역외환율	7.1742	+0.0	+0.4	+0.2	-1.5	-2.3	+2.8	+3.6
	달러-위안 고시환율	7.1140	+0.0	+0.2	-0.2	-0.9	-1.2	+2.0	+2.1
	원-위안 환율	183.378	-0.1	+1.5	+1.0	+2.7	+0.7	-2.8	+0.4

Bloomberg, 키움증권 리서치센터

2023년 12월 6일 마감기준



**[Compliance Notice]**

- 당사는 동 자료를 기관투자자 또는 제3자에게 사전 제공한 사실이 없습니다.
- 동 자료에 게시된 내용들은 본인의 의견을 정확하게 반영하고 있으며, 외부의 부당한 압력이나 간섭없이 작성되었음을 확인합니다.

**[고지사항]**

- 본 조사분석자료는 당사의 리서치센터가 신뢰할 수 있는 자료 및 정보로부터 얻은 것이나, 당사가 그 정확성이나 완전성을 보장할 수 없고, 통지 없이 의견이 변경될 수 있습니다.
- 본 조사분석자료는 유가증권 투자를 위한 정보제공을 목적으로 당사 고객에게 배포되는 참고자료로서, 유가증권의 종류, 종목, 매매의 구분과 방법 등에 관한 의사결정은 전적으로 투자자 자신의 판단과 책임하에 이루어져야 하며, 당사는 본 자료의 내용에 의거하여 행해진 일체의 투자행위 결과에 대하여 어떠한 책임도 지지 않으며 법적 분쟁에서 증거로 사용 될 수 없습니다.
- 본 조사 분석자료를 무단으로 인용, 복제, 전시, 배포, 전송, 편집, 번역, 출판하는 등의 방법으로 저작권을 침해하는 경우에는 관련법에 의하여 민·형사상 책임을 지게 됩니다.

