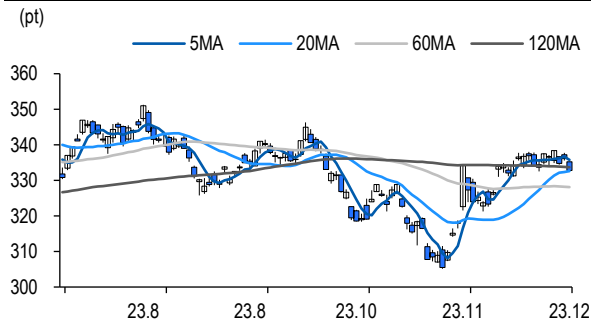
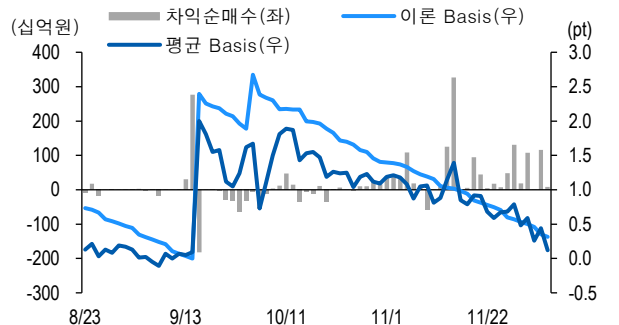


Market Data (십억원, 계약)					
	증가(pt)	등락률(%)	등락폭(pt)	거래대금	미결제
KOSPI200	332.85	-0.98	-3.29	5,170.5	-
선물 12월물	332.65	-1.20	-4.05	17,985.3	279,721
선물 3월물	332.35	-1.19	-4.00	203.3	25,096
12월물(mini)	332.62	-1.21	-4.04	1,081.0	55,682
1월물(mini)	330.68	-1.14	-3.82	6.2	11,708

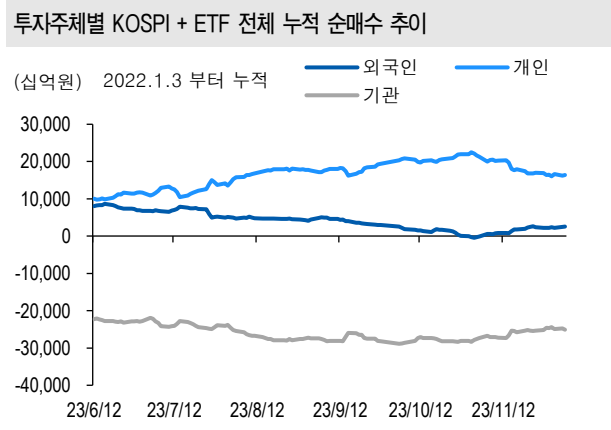


차익거래 관련 Market data (pt)				
	이론값	평균값	현재가	과리율(%)
K200 베이스스	0.32	0.12	-0.20	-0.06%
베이스스(mini)	0.32	0.12	-0.23	-0.06%
제1스프레드(SP)	-1.23	-0.32	-0.35	0.27%
합성선물 베이스스(ATM)	0.32	-0.20	-0.20	-0.15%

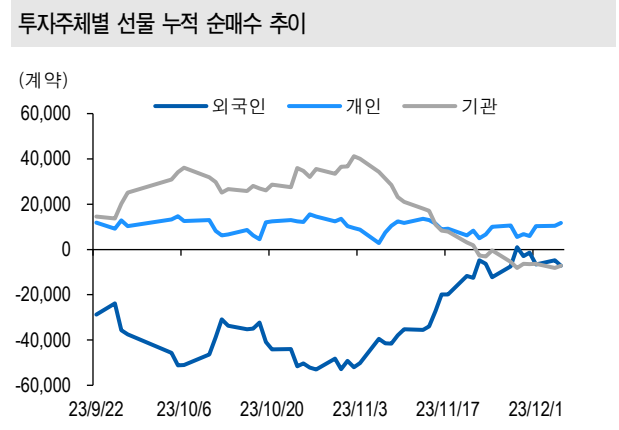


투자주체별 매매 동향 (십억원)										
	KOSPI	ETF 전체	KOSPI+ETF	차익 PR	비차익 PR	K200F	K200F(mini)	콜옵션	풋옵션	주식선물전체
외국인	29.3	14.1	43.4	0.0	158.6	-159.3	-35.4	0.7	1.4	6.3
개인	146.4	65.4	211.8	0.0	-7.2	96.6	8.9	-0.7	-0.9	38.2
기관	-170.8	-118.4	-289.2	8.3	65.2	61.4	24.5	0.9	0.5	-46.9
금융투자	-230.6	-149.4	-380.0	6.6	3.8	393.3	25.6	0.9	0.4	-60.2
투신	12.6	-1.7	10.9	0.0	13.4	-321.7	-0.9	0.0	0.1	-6.2
은행+보험+기타금융	-28.2	30.6	2.5	0.0	-3.9	-40.4	-0.2	0.0	0.0	-0.3
연기금+국가자자체	95.7	2.0	97.7	0.0	50.8	30.2	0.0	0.0	0.0	19.9
기타법인	-4.9	3.1	-1.8	0.0	-3.1	1.3	2.0	-0.9	-0.9	2.4

자료: KRX, 유안타증권 리서치센터



자료: KRX, 유안타증권 리서치센터



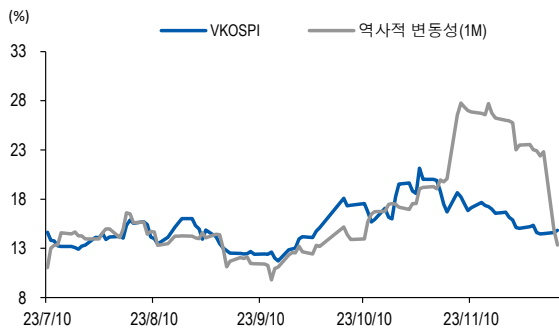
지수옵션 시장동향 (계약, 십억원)

	거래량	거래대금	미결제약정	대표변동성		거래량	거래대금	미결제약정
Call	766,880	167.2	898,237	13.5%	지수옵션 전체	1,397,781	326.4	2,466,216
Put	630,901	159.2	1,567,979	16.0%	PCR(금액기준)	0.95	VKOSPI	14.84%(+0.23%p)

	행사가	증가	등락(pt)	거래량	미결제약정	미결제증감	내재변동성		행사가	증가	등락(pt)	거래량	미결제약정	미결제증감	내재변동성
Call	342.5(K+3)	0.40	-0.78	95,564	25,025	721	13.5	Put	337.5(K+1)	6.21	2.46	3,972	10,411	-93	16.6
	340.0(K+2)	0.76	-1.14	140,641	38,357	4,687	13.6		335.0(K+0)	4.50	1.90	22,747	18,594	507	16.0
	337.5(K+1)	1.32	-1.57	90,389	20,346	1,689	13.5		332.5(K-1)	3.18	1.44	56,019	14,086	256	16.0
	335.0(K+0)	2.15	-2.09	44,021	26,039	3,918	13.4		330.0(K-2)	2.12	1.00	92,192	33,037	-257	15.9
	332.5(K-1)	3.22	-2.69	14,302	12,295	1,974	13.0		327.5(K-3)	1.38	0.69	104,740	20,342	309	16.1

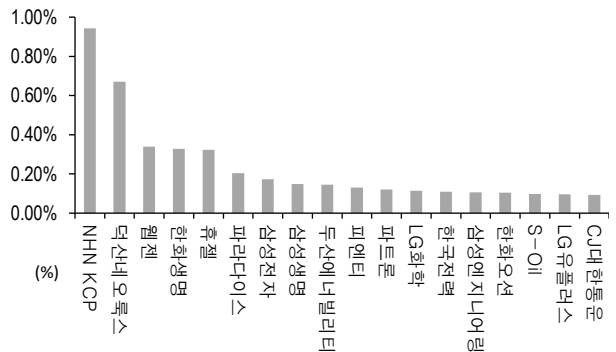
자료: KRX, 유안타증권 리서치센터

역사적 변동성과 VKOSPI



자료: KRX, 유안타증권 리서치센터

주식선물 평균베이스 괴리율



자료: KRX, 유안타증권 리서치센터

주식선물시장 동향(선현배율 상위 10종목)

(계약, 십억원)

	거래량	거래대금	미결제약정	미결제증감	외국인(계약)	개인(계약)	기관(계약)	외국인(금액)	개인(금액)	기관(금액)
주식선물 전체	2,666,389	2,631.1	7,051,664	-90,374	35,299	37,237	-74,267	6.3	38.2	-46.9

종목명	선물현재가 (원)	등락률 (%)	선물거래대금 (십억원)	선현배율 (%)	미결제수량 (계약)	미결제증감 (계약)	평균괴리율 (%)	외국인 순매수	개인 순매수	기관 순매수	금융투자 순매수	연기금등 순매수
LG 에너지솔루션	429,000	0.00	93.1	138.5	38,981	-484	-0.08%	341	119	-809	-347	-564
POSCO 홀딩스	459,000	-3.27	186.5	75.1	40,740	-701	-0.03%	1,539	-717	-977	-796	154
삼성전기	144,900	-0.07	25.3	70.4	18,890	-2,466	-0.17%	1,005	-185	-820	-1,260	-42
아모레퍼시픽	132,200	4.01	12.7	68.9	13,886	-903	-0.07%	-1,355	-383	1,778	-233	-604
삼성 SDI	439,000	0.11	55.8	65.5	22,164	-943	-0.03%	1,457	-191	-1,266	-175	-635
LG 생활건강	325,000	-0.46	9.4	61.9	6,131	-72	-0.09%	-200	35	149	-27	315
삼성전자	71,300	-2.33	531.3	61.8	1,116,145	-5,405	0.17%	13,541	19,366	-38,022	-35,803	2,606
한화생명	2,765	1.28	1.5	58.5	99,525	2,940	0.33%	-2,297	-6,660	8,957	-10,831	-234
LG 화학	472,000	-0.53	59.1	57.9	23,167	-864	0.11%	966	-406	-510	-741	144
한국전력	19,230	0.31	10.2	57.7	121,505	-955	0.11%	1,407	1,415	-2,822	-3,676	854

자료: KRX, 유안타증권 리서치센터