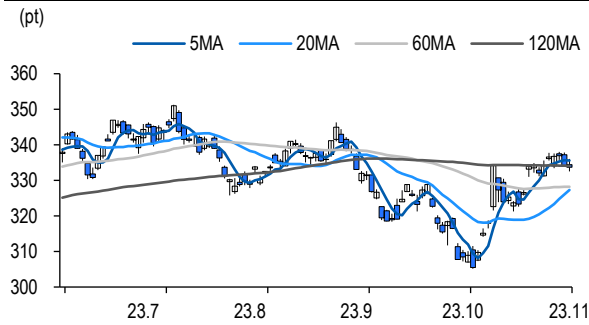
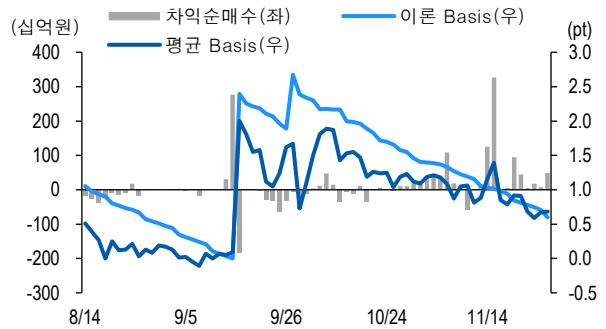


Market Data (십억원, 계약)					
	증가(pt)	등락률(%)	등락폭(pt)	거래대금	미결제
KOSPI200	333.67	-0.10	-0.33	3,737.1	-
선물 12월물	334.20	-0.15	-0.50	17,249.4	285,635
선물 3월물	333.70	-0.12	-0.40	79.4	25,272
12월물(mini)	334.08	-0.19	-0.62	1,083.8	53,665
1월물(mini)	332.00	-0.15	-0.50	2.9	11,288

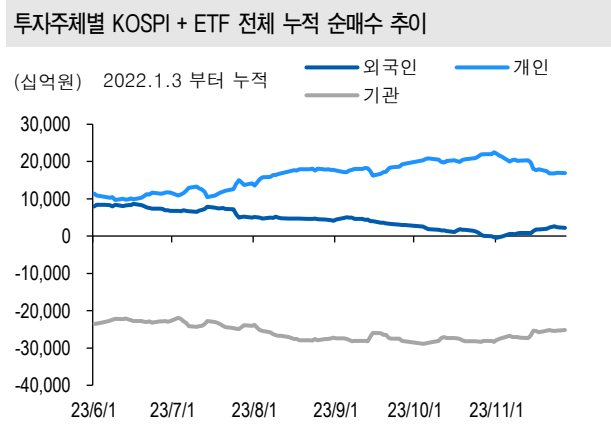


차익거래 관련 Market data (pt)				
	이론값	평균값	현재가	과리율(%)
K200 베이스	0.60	0.68	0.53	0.02%
베이스(mini)	0.60	0.68	0.41	0.02%
제1스프레드(SP)	-1.22	-0.55	-0.55	0.20%
합성선물 베이스(ATM)	0.60	0.50	0.50	-0.03%

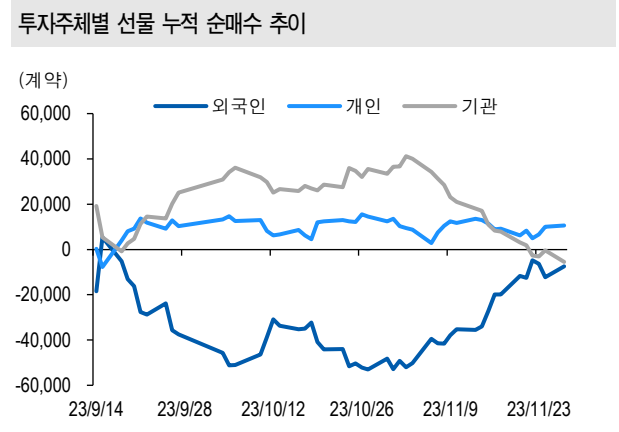


투자주체별 매매 동향 (십억원)										
	KOSPI	ETF 전체	KOSPI+ETF	차익 PR	비차익 PR	K200F	K200F(mini)	콜옵션	풋옵션	주식선물전체
외국인	-107.9	6.3	-101.7	0.0	50.3	378.6	23.4	1.4	-0.8	-56.5
개인	-140.7	50.4	-90.3	0.0	-4.6	47.2	-2.8	-1.8	1.0	2.7
기관	252.0	-68.3	183.7	47.8	-6.6	-403.8	-21.3	0.7	-0.3	52.6
금융투자	227.0	-69.1	157.9	47.8	1.6	-436.9	-20.5	0.8	-0.3	48.3
투신	-6.1	-0.5	-6.6	0.0	-1.7	43.3	-0.8	-0.1	0.0	-7.4
은행+보험+기타금융	2.4	1.3	3.7	0.0	-7.2	-9.8	0.0	0.0	0.0	0.8
연기금+국가자자체	-3.1	4.3	1.3	0.0	-1.6	-0.3	0.0	0.0	0.0	10.9
기타법인	-3.3	0.8	-2.5	0.0	1.3	-22.1	0.6	-0.4	0.0	1.1

자료: KRX, 유안타증권 리서치센터



자료: KRX, 유안타증권 리서치센터



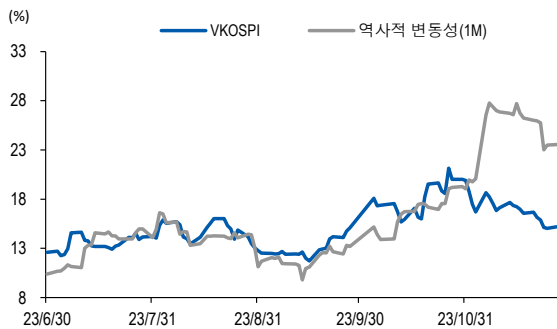
지수옵션 시장동향 (계약, 십억원)

	거래량	거래대금	미결제약정	대표변동성		거래량	거래대금	미결제약정
Call	595,369	146.9	815,972	13.6%	지수옵션 전체	1,049,504	265.4	2,255,929
Put	454,135	118.4	1,439,957	14.8%	PCR(금액기준)	0.81	VKOSPI	15.20%(+0.16%p)

	행사가	증가	등락(pt)	거래량	미결제약정	미결제증감	내재변동성		행사가	증가	등락(pt)	거래량	미결제약정	미결제증감	내재변동성
Call	342.5(K+3)	1.23	-0.31	68,774	17,413	1,020	13.6	Put	337.5(K+1)	6.00	0.10	2,850	3,632	216	14.2
	340.0(K+2)	1.84	-0.36	50,750	33,823	2,289	13.6		335.0(K+0)	4.59	0.05	11,701	12,151	994	14.3
	337.5(K+1)	2.67	-0.44	23,795	14,909	-196	13.7		332.5(K-1)	3.45	0.03	19,343	7,907	1,287	14.6
	335.0(K+0)	3.76	-0.48	18,381	17,208	609	13.9		330.0(K-2)	2.52	0.00	37,048	23,766	-393	14.8
	332.5(K-1)	5.11	-0.50	4,776	11,031	105	14.1		327.5(K-3)	1.78	-0.06	40,922	12,555	199	14.9

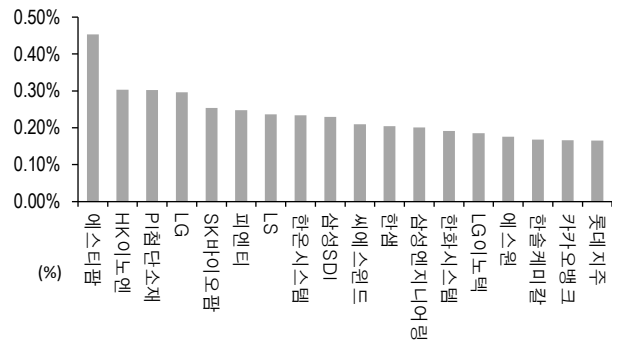
자료: KRX, 유안타증권 리서치센터

역사적 변동성과 VKOSPI



자료: KRX, 유안타증권 리서치센터

주식선물 평균베이스 괴리율



자료: KRX, 유안타증권 리서치센터

주식선물시장 동향(선현배율 상위 10종목)

(계약, 십억원)

	거래량	거래대금	미결제약정	미결제증감	외국인(계약)	개인(계약)	기관(계약)	외국인(금액)	개인(금액)	기관(금액)
주식선물 전체	2,159,368	1,793.7	6,898,677	126,703	-48,498	-13,279	53,353	-56.5	2.7	52.6

종목명	선물현재가 (원)	등락률 (%)	선물거래대금 (십억원)	선현배율 (%)	미결제수량 (계약)	미결제증감 (계약)	평균괴리율 (%)	외국인 순매수	개인 순매수	기관 순매수	금융투자 순매수	연기금등 순매수
LG 에너지솔루션	433,500	-2.47	81.8	121.5	31,137	789	-0.14%	-1,082	143	1,066	962	935
삼성전자	71,500	-0.42	530.4	85.4	1,163,633	33,024	-0.03%	-18,218	7,698	9,927	5,228	-3,200
POSCO 홀딩스	467,000	-0.95	117.1	76.7	39,585	740	-0.14%	-501	173	321	841	-373
에코프로비엠	240,500	-1.43	85.4	76.3	61,030	-480	-0.15%	-319	-861	1,130	406	0
SK 하이닉스	130,600	1.79	205.0	70.1	250,239	-5,971	-0.04%	-2,331	-6,614	8,797	6,351	2,364
넷마블	57,000	3.45	10.2	64.5	33,624	6,664	-0.55%	-5,778	-450	6,228	370	272
아모레퍼시픽	133,400	2.62	8.2	62.6	15,724	-26	-0.27%	-1,061	486	575	163	594
삼성전기	138,500	0.65	15.6	59.2	16,928	752	0.10%	-550	87	-137	-119	57
카카오페이	45,650	1.33	2.3	55.6	19,156	279	-0.12%	-215	-178	393	237	-440
삼성 SDI	456,500	-1.93	46.9	53.6	22,673	1,455	0.23%	379	544	-924	-1,153	75

자료: KRX, 유안타증권 리서치센터