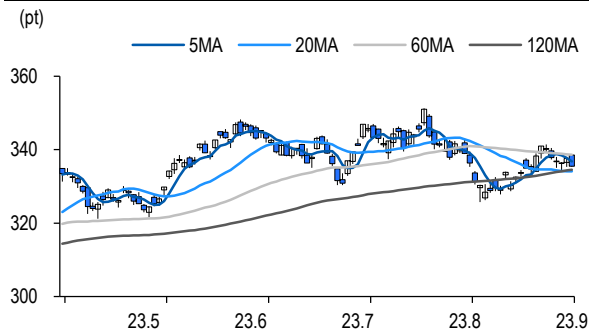
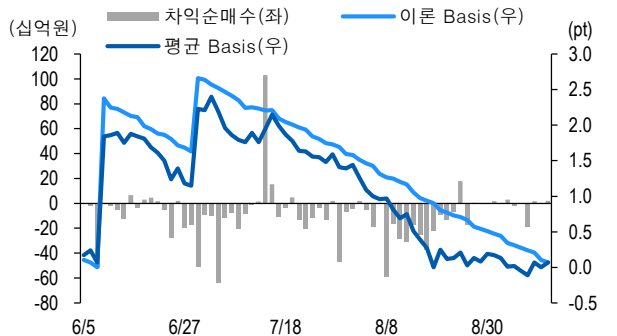


Market Data (십억원, 계약)					
	증가(pt)	등락률(%)	등락폭(pt)	거래대금	미결제
KOSPI200	335.54	-0.60	-2.04	6,468.2	-
선물 9월물	335.75	-0.68	-2.30	16,854.5	164,317
선물 12월물	337.45	-0.68	-2.30	2,879.5	165,938
9월물(mini)	335.80	-0.67	-2.20	1,680.4	43,509
10월물(mini)	335.62	-0.59	-1.98	21.6	62,616

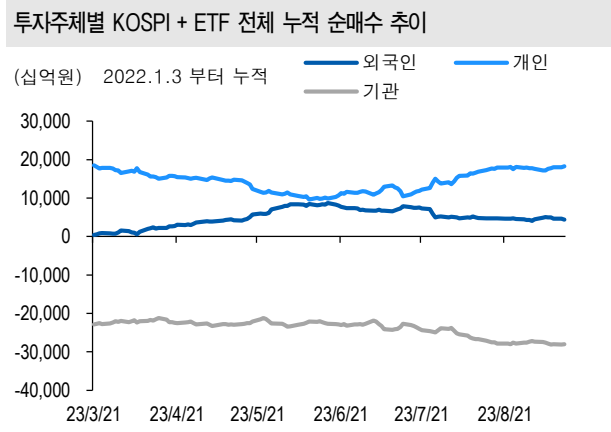


차익거래 관련 Market data (pt)				
	이론값	평균값	현재가	괴리율(%)
K200 베이스스	0.07	0.07	0.21	0.00%
베이스스(mini)	0.07	0.07	0.26	0.00%
제1스프레드(SP)	2.29	1.63	1.60	-0.20%
합성선물 베이스스(ATM)	0.07	0.19	0.19	0.04%

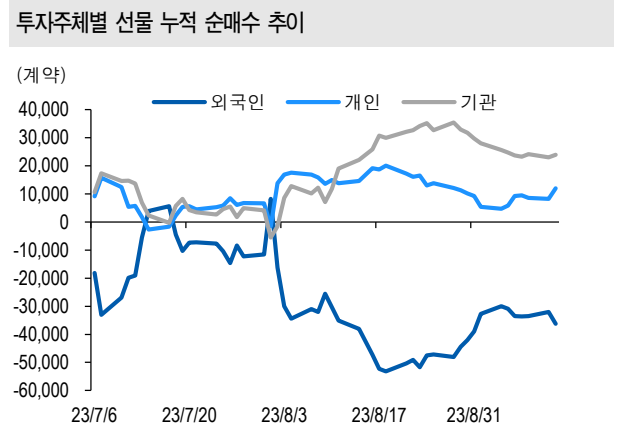


투자주체별 매매 동향 (십억원)										
	KOSPI	ETF 전체	KOSPI+ETF	차익 PR	비차익 PR	K200F	K200F(mini)	콜옵션	풋옵션	주식선물전체
외국인	-295.2	9.5	-285.7	0.0	-262.1	-317.6	-43.0	-3.3	1.7	12.5
개인	219.9	61.1	281.0	0.0	-1.5	253.3	65.7	2.0	-3.5	-23.4
기관	54.4	-46.4	8.0	2.1	-59.9	117.6	-42.1	2.2	2.6	7.5
금융투자	123.3	-65.7	57.6	0.2	0.2	290.7	-33.7	2.0	2.6	-9.2
투신	-44.0	-2.1	-46.0	0.0	-29.7	-168.7	-7.3	0.2	0.0	18.3
은행+보험+기타금융	-9.7	15.0	5.2	0.0	-9.4	5.7	-1.1	0.0	0.0	-0.5
연기금+국가자재	-20.6	6.4	-14.2	1.9	-1.1	-10.1	0.0	0.0	0.0	-1.1
기타법인	20.9	0.1	21.0	0.0	-1.1	-53.3	19.4	-0.9	-0.8	3.4

자료: KRX, 유안타증권 리서치센터



자료: KRX, 유안타증권 리서치센터



지수옵션 시장동향 (계약, 십억원)

	거래량	거래대금	미결제약정	대표변동성		거래량	거래대금	미결제약정
Call	1,575,833	239.0	1,179,590	12.3%	지수옵션 전체	2,938,276	475.7	3,098,043
Put	1,362,443	236.7	1,918,453	12.3%	PCR(금액기준)	0.99	VKOSPI	12.40%(-0.02%p)

	행사가	증가	등락(pt)	거래량	미결제약정	미결제증감	내재변동성		행사가	증가	등락(pt)	거래량	미결제약정	미결제증감	내재변동성
Call	345.0(K+3)	0.02	-0.06	212,716	67,614	22,220	13.7	Put	340.0(K+1)	4.48	1.53	32,612	21,353	1,143	10.4
	342.5(K+2)	0.05	-0.21	341,618	54,576	7,349	12.2		337.5(K+0)	2.49	0.93	154,188	25,453	631	11.2
	340.0(K+1)	0.19	-0.57	469,277	50,735	8,940	11.6		335.0(K-1)	1.14	0.45	317,854	36,633	4,745	11.9
	337.5(K+0)	0.72	-1.13	315,255	34,632	5,983	12.0		332.5(K-2)	0.43	0.13	328,656	40,862	1,784	12.5
	335.0(K-1)	1.87	-1.58	83,153	23,520	1,763	12.6		330.0(K-3)	0.14	0.00	254,174	38,946	-2,992	13.2

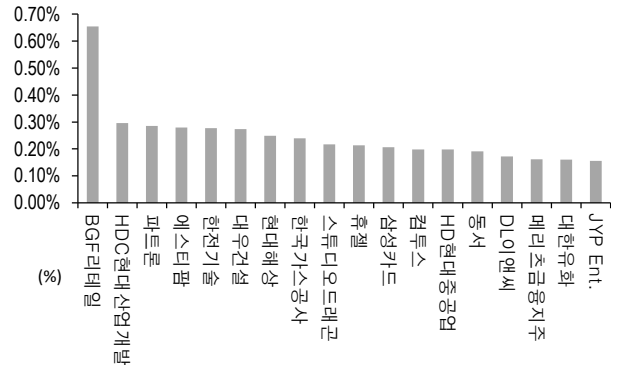
자료: KRX, 유안타증권 리서치센터

역사적 변동성과 VKOSPI



자료: KRX, 유안타증권 리서치센터

주식선물 평균베이스스 괴리율



자료: KRX, 유안타증권 리서치센터

주식선물시장 동향(선현재배율 상위 10종목)

(계약, 십억원)

	거래량	거래대금	미결제약정	미결제증감	외국인(계약)	개인(계약)	기관(계약)	외국인(금액)	개인(금액)	기관(금액)
주식선물 전체	3,586,843	3,371.2	5,916,266	-15,329	-62,483	-3,882	57,887	12.5	-23.4	7.5

종목명	선물현재가 (원)	등락률 (%)	선물거래대금 (십억원)	선현재배율 (%)	미결제수량 (계약)	미결제증감 (계약)	평균괴리율 (%)	외국인 순매수	개인 순매수	기관 순매수	금융투자 순매수	연기금등 순매수
삼성전자	70,800	0.14	633.8	76.9	711,904	-207,657	0.02%	-426	-13,524	12,504	5,790	-1,350
포스코퓨처엠	399,000	-1.48	175.7	68.7	15,748	-2,472	0.08%	1,139	-472	-701	-804	-154
SK 하이닉스	116,500	0.52	195.9	64.5	145,557	-12,766	0.02%	5,067	-3,626	-1,661	-3,043	-392
카카오	48,350	0.21	38.6	64.1	74,365	-15,293	0.00%	3,871	-1,301	-2,573	-3,398	825
에스엠	137,700	2.84	28.1	62.4	11,742	-10,690	-0.03%	-2,189	2,072	120	135	0
HD 한국조선해양	119,400	-1.08	6.7	55.6	6,699	-1,439	-0.09%	-473	-58	531	486	45
호텔신라	87,100	-2.90	16.7	55.1	15,934	-4,776	-0.05%	-2,680	-320	3,000	3,127	-127
SK 이노베이션	167,600	-0.30	37.1	54.7	22,578	-4,916	0.14%	4,072	-258	-3,835	-4,145	0
삼성전기	139,800	0.72	20.7	52.9	12,735	-5,606	0.02%	2,996	-522	-2,477	-2,999	-484
LG 화학	558,000	-0.89	36.9	52.6	7,688	-2,015	-0.02%	-665	-146	781	745	-14

자료: KRX, 유안타증권 리서치센터