

F&B Morning Talk

2023.5.25

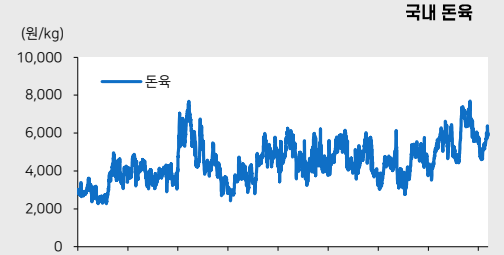
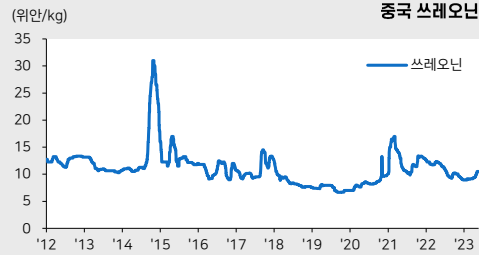
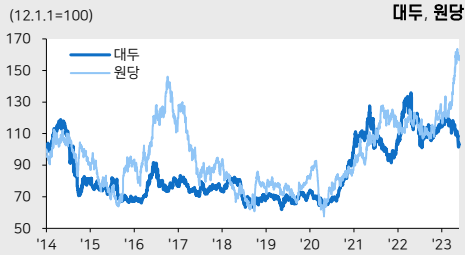
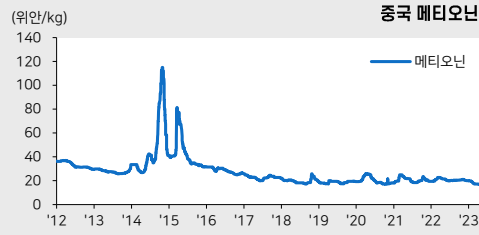
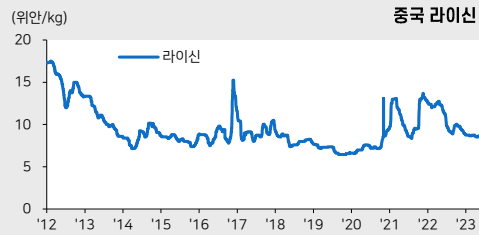
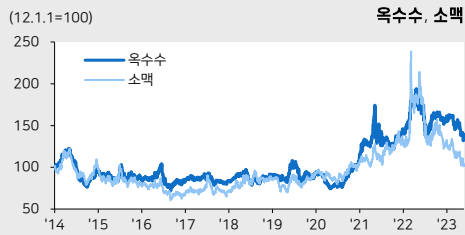


음식료/유통

Analyst 김정욱 RA 이성우
02. 6454-4874 02. 6454-4868
6414@meritz.co.kr sungwoo-lee@meritz.co.kr

국제 곡물 가격/중국 아미노산 가격	단위	현재가 05.24	기간변동률(%)										주요 제품 가격 동향 (전일비)	
			1D	1W	1M	3M	YTD	% YoY	52w high	52w low	F&B 가격 동향	음식료 주요 News		
CBOT	옥수수	¢/부셸	587	1.7	4.6	-3.3	-13.3	-13.4	-19.8	-20.5	5.9	라이신 가격 유지 기타아미노산 가격 상승 참치어가 유지	(곡물) 흑해 곡물 수출 협정 연장 이후에도 러시아가 곡물 수출 방해하고 있다고 우크라이나 정부 비판 (한겨레) https://han.gl/MqSTMY (수제맥주) 다음달부터 편의점 수입맥주 가격 일제히 인상 (헤럴드경제) https://han.gl/PtPpzh (동원F&B) 프리미엄 유가공 브랜드 '덴마크' 모델로 가족 콘셉트 가상인간인 '신선패밀리' 발탁 (연합뉴스) https://han.gl/vTuleB	
	소맥	¢/부셸	606	-2.6	-3.1	-7.7	-21.9	-23.5	-48.4	-49.4	0.2			
	대두	¢/부셸	1,325	0.2	-0.9	-7.8	-13.0	-13.0	-16.3	1.8				
	대두유	¢/lb	48.0	0.5	3.4	-9.0	-22.3	-25.1	-35.4	-39.3	3.4			
NYBOT	원당	¢/lb	25.5	-1.2	-1.6	0.7	28.7	27.2	27.0	-4.4	46.7	라이신	8.7	0.0%
	오렌지	USD/lb	294	2.5	16.7	7.0	25.8	43.9	75.0	0.0	95.1	라이신(Feed)	8.6	0.0%
	커피	USD/lb	188	0.3	1.0	-2.8	1.2	12.4	-13.0	-21.5	30.6	DL 메티오닌	17.1	0.0%
DALIAN Ex	대두	RMB/톤	5,077	0.6	-0.1	3.0	-9.3	-1.8	-17.6	-19.2	5.9	L-메티오닌	17.1	0.0%
	대두박	RMB/톤	3,469	-0.5	-0.6	1.9	-9.3	-11.0	-16.5	-21.6	1.9	쓰레오닌	10.5	0.0%
	옥수수	RMB/톤	2,568	-0.2	1.4	-3.9	-10.1	-9.0	-14.3	-14.3	1.8	트립토판	63.5	1.6%
Mal Ex	팜유	USD/톤	3,407	0.9	-0.8	-8.0	-17.5	-18.4	-43.1	-46.1	5.6	옥수수(CBOT)	587	1.7%
중국축산	라이신	RMB/kg	8.7	0.0	0.0	1.2	-1.1	-2.3	-33.2	-33.2	1.8	소맥(CBOT)	606	-2.6%
	라이신(Feed Trade)	RMB/kg	8.6	0.0	0.0	0.3	-3.6	-5.0	-33.0	-33.0	0.3	대두(CBOT)	1,325	0.2%
	라이신(CJ중국호가)	RMB/kg	-	-	-	-	-	-	-	-	-	대두유(CBOT)	48.0	0.5%
	메티오닌	RMB/kg	17.1	0.0	1.2	-0.9	-13.9	-15.0	-12.8	-25.1	1.2	원당(NYBOT)	25.5	-1.2%
	쓰레오닌	RMB/kg	10.5	0.0	0.0	11.7	17.3	17.3	-18.9	-18.9	17.3	참치(ATUNA)	2,050	0.0%
	트립토판	RMB/kg	63.5	1.6	5.0	3.3	-5.2	-5.9	9.5	-10.6	27.0	육계(국내)	3,090	3.3%
	돼지고기	RMB/kg	19.4	0.0	-1.1	-0.1	-5.3	-25.2	-6.4	-45.6	0.0	돈육(국내)	5,984	1.8%
기타	참치어가(Atuna)	USD/톤	2,050	0.0	0.0	2.5	17.1	17.1	17.1	28.1	0.0			
	육계(협회 평균가)	KRW/kg	3,090	3.3	10.8	6.9	47.8	14.9	82.8	0.0	94.3			
	돈육(협회 도매가)	KRW/kg	5,984	1.8	-6.2	10.9	4.2	8.8	2.8	-22.1	35.1			

F&B Chart 자료: Bloomberg



자료: Bloomberg, Atuna, 메리츠증권 리서치센터

본 자료는 투자자들의 투자판단에 참고가 되는 정보제공을 목적으로 배포되는 자료입니다. 본 자료에 수록된 내용은 당사 리서치센터의 추정치로서 오차가 발생할 수 있으며 정확성이나 완벽성은 보장하지 않습니다. 본 자료를 이용하시는 분은 본 자료와 관련한 투자의 최종 결정은 자신의 판단으로 하시기 바랍니다. 따라서 어떠한 경우에도 본 자료는 투자 결과와 관련한 법적 책임소재의 증빙자료로 사용될 수 없습니다. 본 조사는 본사의 고객에게 한하여 배포되는 자료로 당사의 허락 없이 복사, 대여, 배포 될 수 없습니다.