

Hong Rok-ki's China Times

“HONG CHA TIMES”

홍차타임즈

2021년 9월 17일

China Market Daily

■ Info. Guide

P1 Market Comment

P2 주식시장 동향

P3 일간 상승률 상위 종목

P3 경제/주식 뉴스

P4 Market
Summary Table

- 9/16일 기준, 상해종합: 3,607.1(-1.3%), 심천종합: 2,437.6(-2.0%), ChiNext: 3,128.9(-2.2%)
- 고시 기준환율: 달러 대비 6.4330위안 (0.3% 절상), 역내/외 위안화 환율: 6.4576/6.4530
- 전일 중국증시는 헝다그룹의 파산 위기로 하락
- 헝다그룹 회사채 거래 중단, 구조조정이 임박하며 관련 불확실성이 증시 투자심리 위축에 일조
- 같은 날 발개위는 자동차 배터리 및 자원 업계에 대한 공급 보장 조치 정책을 발표
- 전기차 생산 원가가 높다는 것을 이유로 가격 모니터링 강화와 정부 비축분을 시장에 풀 계획
- 전일 인민은행은 역환매조건부채권을 통해 100억 위안 규모 유동성을 공급
- 같은 날 만기도래 100억 위안으로 순공급된 유동성은 없음

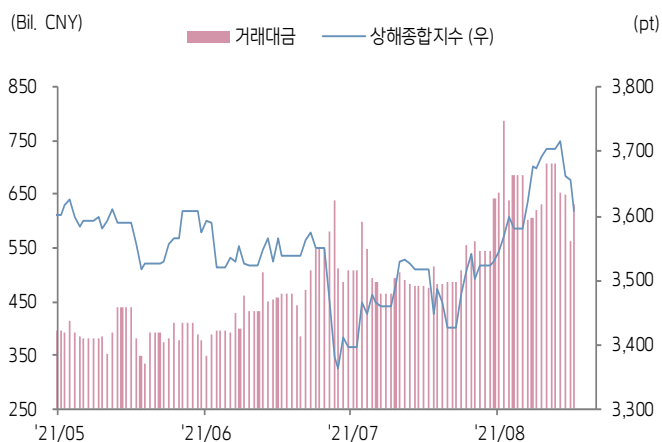
키움증권 글로벌 리서치
China Equity/Strategist
홍록기 02-3787-4733
RA
조소정 02-3787-3693



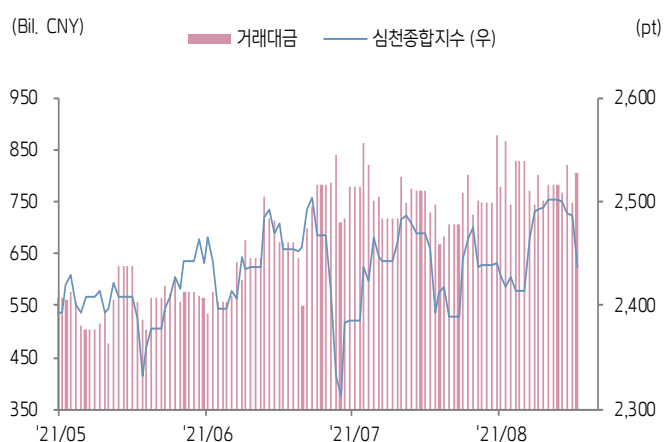


주식 시장 동향 (기준일: 9월 16일)

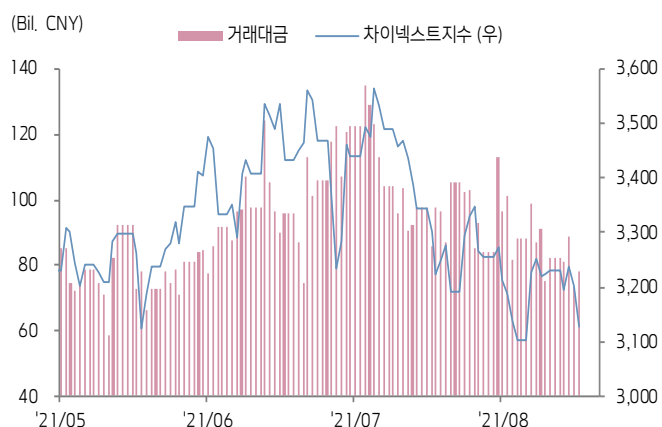
상해종합지수(上证指数)



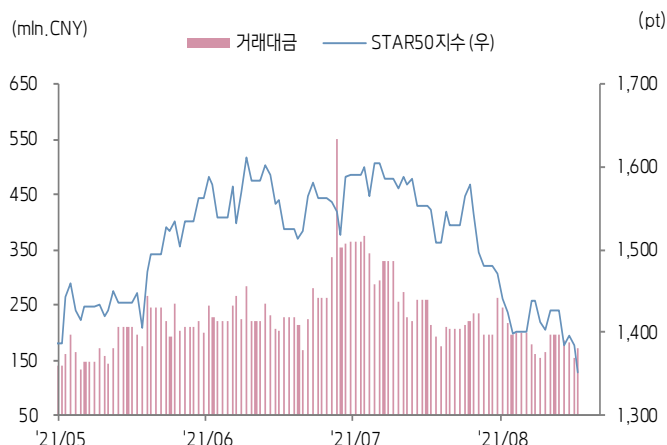
심천종합지수(深证综指)



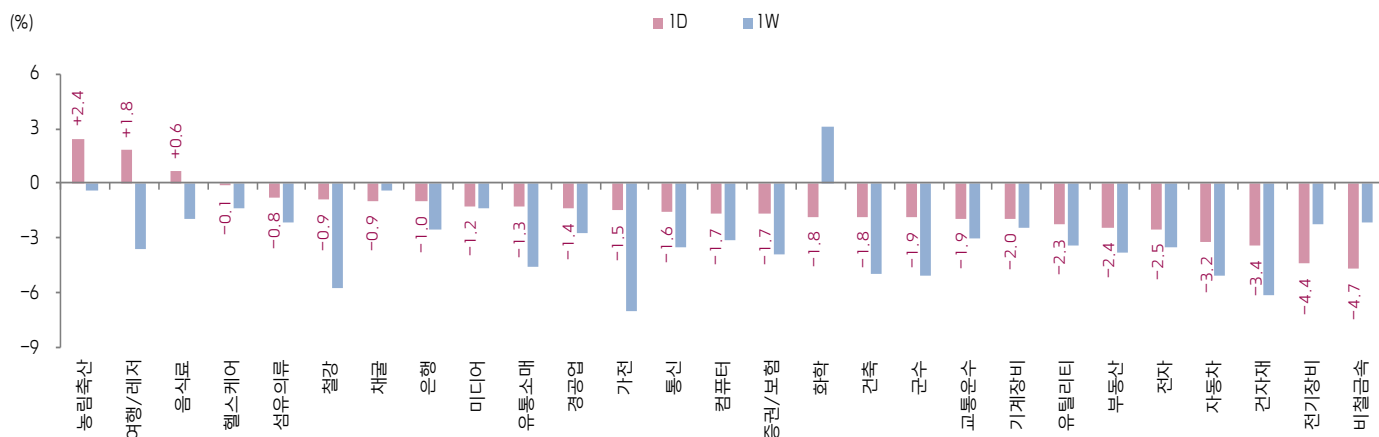
Chinext 지수



STAR 50 지수



본토 A주 업종별 수익률 1D/1W



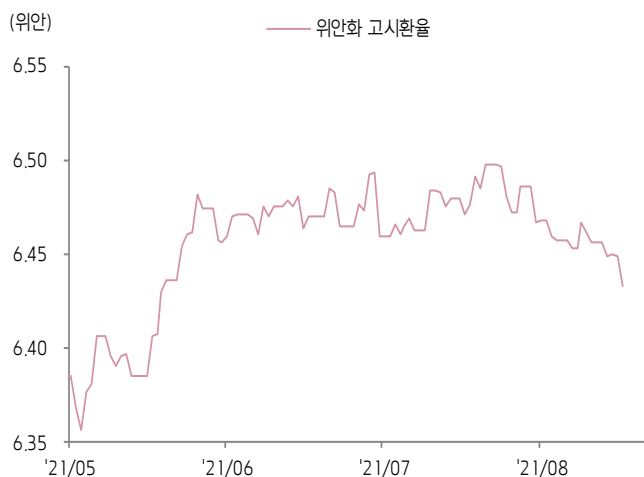
(출처: Wind, Bloomberg, 키움증권)



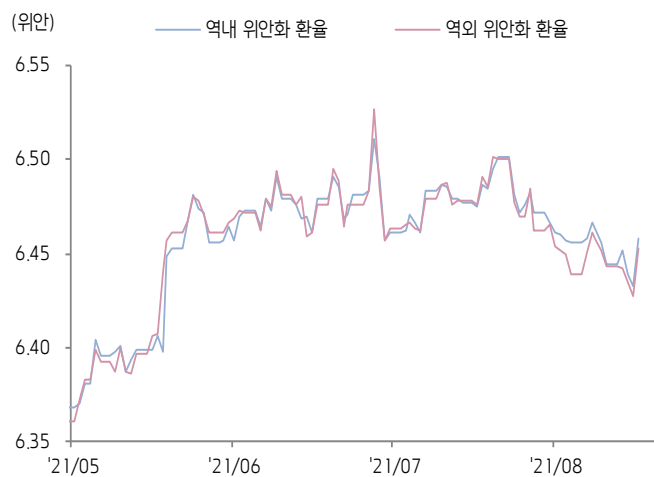


환율 금리 동향 (기준일: 9월 16일)

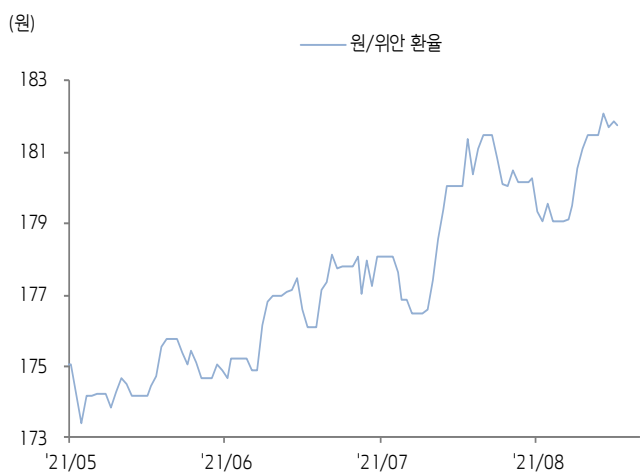
위안화 고시 환율



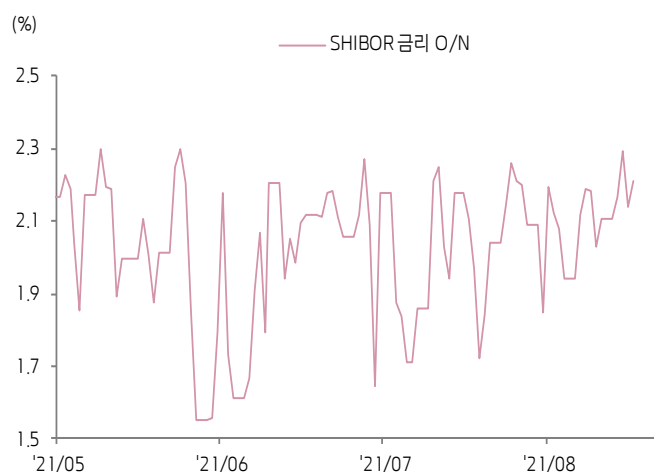
역내/외 위안화 환율



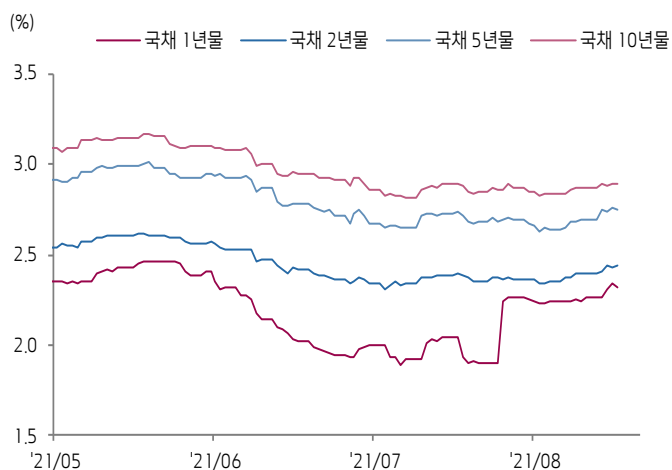
원/위안 환율



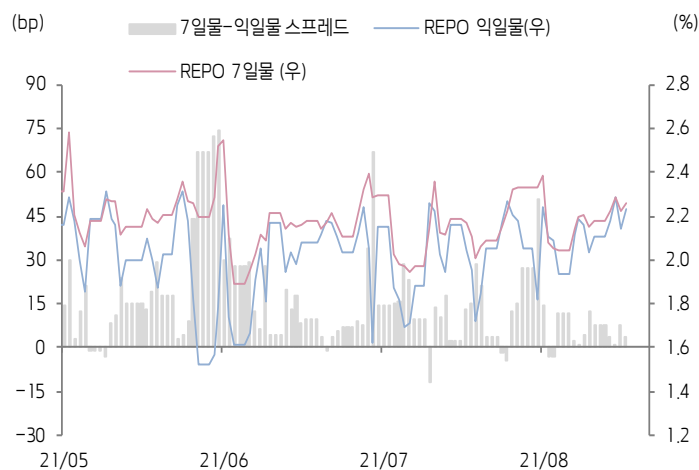
Shibor O/N 금리



중국 국고채 금리



Repo 금리



(출처: Bloomberg, 키움증권)





일간 상승률 상위 종목 Top5

후강통					선강통				
종목코드	종목명	업종	시가총액	등락률(%)	종목코드	종목명	업종	시가총액	등락률(%)
603626	Kunshan Kersen Science & Techn	정보기술	7,103	10.03	002100	신장 테콘 축산 생물기술	필수소비재	9,084	10.04
603861	Guangzhou Baiyun Electric Equi	산업재	5,738	10.02	000937	지중 능원	에너지	36,148	10.00
601126	베이징 쓰팡지바오 자동차	산업재	15,296	10.00	000876	신시왕 류허	필수소비재	57,622	9.97
600299	블루스타 아디세오	소재	33,980	9.98	000825	산서 타이강 불수강	소재	74,051	8.42
600188	엔저우 매업	에너지	128,463	6.91	002267	섬서성 천연기	유틸리티	9,886	6.98

(단위: 백만 위안 / 기준일: 9월 16일 / Bloomberg, 키움증권 리서치센터)



중국 경제 주요 뉴스

- 인민은행에 따르면 채권통 South Bound가 오는 9/24일 본격 개통 예정. 초기 단계에서 현물거래만 개통하고, 연간 거래 한도는 5,000억 위안, 일간 한도는 200억 위안으로 설정. 역내 투자자는 인민은행 공개시장 업무에 참여하는 1급 거래 기관 중의 41개 은행 및 QDII, RQDII로 한정
- 광둥성을 포함한 7개 성 지역에서 58종의 중의약 제품에 대해 GPO 진행할 예정
- NDRC, 〈14차 5개년 계획 기간 플라스틱 오염 퇴치 행동 방안〉 발표. 플라스틱 생산과 사용 면에서의 감량을 추진하고, 플라스틱 대체재를 보급, 플라스틱 폐기물 회수 및 재활용을 가속화할 것을 요구. 업계 관계자는 14차 5개년 계획 기간 생분해가능 플라스틱 시장이 연평균 11.3% 증가하며, 25년에 500억 위안 이상의 매출액 규모를 달성할 전망
- 전문가에 따르면 최근 인민은행이 MLF 만기에 맞춰 대규모 유동성을 공급한 것은 유동성과 경기 안정에 대한 당국의 지원 강도가 강화되었음을 의미한다고 분석
- 8월 중국 1선 도시 신규 주택 판매 가격은 전월대비 +0.3% 상승한 가운데, 상승폭은 전월대비 -0.1% 하락. 베이징, 상하이, 심천은 전월대비 각각 +0.2%, +0.4%, +1.0% 상승한 반면, 광저우는 -0.1% 하락



중국 주식 주요 뉴스

- 샤오미 (1810.HK), 15일 총 1.92억 홍콩달러로 주당 23.05~23.45 홍콩달러의 가격에 852만 주의 자사주 매입. 한편 전일 온라인으로 신제품 런칭 행사를 개최한 가운데, 샤오미 11T 시리즈를 공개. 공개된 제품에는 3종의 스마트폰과 샤오미 패드5 가 포함. Aiot 제품인 샤오미 스마트빔 프로젝트와 샤오미 밴드를 발표
- HNAC Tech (300490.CH), 100% 자회사 정실기전이 앞서 CATL로부터 공급업체 선정 통보를 받았고, 낙찰 금액은 총 4.81억 위안으로 동사 작년 매출액의 40%에 달함. 그러나 동사가 돌연 계약이 취소되었다고 공시한 가운데, 심천거래소는 주문 취소 원인에 대해 설명하도록 요구. 이에 동사는 프로젝트 시행 장소 변경 및 기술적 여건의 변동으로 주문이 취소되었고, 향후 추가 협력을 진행할 예정이라고 밝힘.
- 샤오펑 (XPEV.US), 라이다를 탑재한 양산형 스마트카 P5 출시 예정인 가운데, 보조금 감안 후 리테일 판매가격은 15.79~22.39 만 위안으로 책정. 해당 제품은 오는 10월 말부터 본격 교부될 예정.

(출처: 초상증권, 키움증권 리서치센터 / 기준일: 9월 16일)





China Market Summary Table

키움증권



분류	이름		지수	1D(%)	1W(%)	2W(%)	1M(%)	3M(%)	1Y(%)	YTD(%)
China Index	본토	상해종합	3,607.1	-1.3	-2.3	+0.3	+4.6	+2.3	+9.8	+3.9
		선전종합	2,437.6	-2.0	-2.3	+0.4	+1.9	+2.5	+11.5	+4.6
		CSI 300	4,807.7	-1.2	-3.3	-1.3	-0.6	-5.8	+3.2	-7.7
	역외	홍콩항생	24,667.9	-1.5	-4.1	-5.5	-4.2	-14.4	-0.2	-9.4
		홍콩항생종합	3,833.8	-1.7	-4.6	-5.8	-2.9	-14.6	-0.8	-10.7
		홍콩항생중국기업	8,805.8	-1.5	-4.1	-5.7	-2.8	-17.3	-10.6	-18.0
	기술주	홍콩항생테크	6,232.9	-1.0	-5.0	-8.4	+0.2	-22.5	-16.1	-26.0
		과창판50	1,351.4	-2.4	-3.6	-3.4	-10.5	-9.6	+0.1	-3.0
		차이넥스트	3,128.9	-2.2	-2.9	-0.3	-3.0	-3.4	+22.5	+5.5
China A Sector Index	중국 A주 업종별 지수	농림축산	3,229.2	+2.4	-0.4	+3.6	+0.6	-7.6	-21.0	-17.5
		채굴	4,339.6	-0.9	-0.4	+39.3	+35.2	+48.2	+90.7	+74.9
		화학	5,667.2	-1.8	+3.1	+81.9	+76.6	+35.5	+70.4	+55.3
		철강	3,949.9	-0.9	-5.8	+2.8	+21.3	+48.5	+92.4	+76.5
		비철금속	6,585.3	-4.7	-2.1	-0.1	+13.6	+47.8	+95.9	+60.8
		전자	4,951.6	-2.5	-3.5	-1.8	-3.7	+0.2	+9.4	+4.6
		가전	7,596.9	-1.5	-7.0	-4.8	-9.7	-12.0	-9.4	-25.5
		음식료	22,855.6	+0.6	-2.0	+0.2	-4.5	-21.6	-2.5	-20.6
		섬유의류	1,846.6	-0.8	-2.1	+1.6	+4.1	-0.5	-3.9	+3.5
		경공업	2,733.8	-1.4	-2.7	+1.1	+3.0	-0.4	+2.2	+4.9
		헬스케어	11,027.5	-0.1	-1.4	+2.9	-3.5	-12.7	-4.3	-8.7
		유틸리티	2,438.5	-2.3	-3.4	+3.0	+14.0	+17.5	+17.4	+21.9
		교통운수	2,410.2	-1.9	-3.1	+2.8	+8.4	-1.1	+0.7	+1.0
		부동산	3,251.3	-2.4	-3.8	-3.7	-1.3	-8.6	-23.3	-15.0
		유통소매	3,099.0	-1.3	-4.6	-0.2	+3.4	+0.8	-17.8	-4.2
		여행/레저	10,767.6	+1.8	-3.6	+2.4	+0.0	-14.2	+0.5	-12.5
		건자재	8,079.3	-3.4	-6.1	-5.0	-0.4	+1.2	-1.0	+3.3
		건축	2,232.4	-1.8	-5.0	-1.5	+10.1	+14.8	+4.0	+16.1
		전기장비	11,650.4	-4.4	-2.2	-4.4	+3.1	+24.7	+79.6	+37.4
		군수	1,770.4	-1.9	-5.1	-4.4	+1.6	+14.0	+18.6	-0.5
		컴퓨터	4,795.6	-1.7	-3.1	-0.4	+0.0	-5.8	-15.3	-6.5
		미디어	634.3	-1.2	-1.4	+3.9	+7.9	-7.4	-24.6	-13.5
		통신	1,972.3	-1.6	-3.5	-0.1	-2.0	-2.6	-15.8	-6.7
		은행	3,598.8	-1.0	-2.5	-1.1	+0.8	-9.1	+4.5	-2.7
		증권/보험	1,869.2	-1.7	-3.9	-1.2	+4.2	-2.6	-13.3	-17.7
		자동차	6,355.9	-3.2	-5.1	-4.0	-1.6	+4.5	+30.7	+11.3
		기계장비	1,748.3	-2.0	-2.4	-2.7	+2.6	+14.3	+22.1	+13.8

Bloomberg, 키움증권 리서치센터

2021년 9월 16일

마감기준





China Market Summary Table

분류	이름	지수	1D(%)	1W(%)	2W(%)	1M(%)	3M(%)	1Y(%)	YTD(%)
Shanghai Sector Index	Financial	4,802.9	-1.1	-2.9	-2.5	+1.3	-8.2	-9.1	-12.3
	Industrial	3,012.6	-2.7	-5.0	-5.6	+5.2	+13.6	+29.2	+14.5
	Consumer Goods	15,814.8	+0.7	-1.7	+0.4	-5.9	-19.3	-4.3	-19.7
	Energy	1,814.3	+0.2	+1.8	+15.8	+37.8	+36.6	+71.2	+62.9
	Basic Materials	3,474.0	-2.1	-1.7	+1.5	+11.2	+31.3	+56.6	+37.8
	Consumer Services	3,654.7	-1.8	-5.2	-3.8	-2.3	-7.2	+14.7	-2.3
	Utilities	2,278.5	-2.0	-4.9	+3.9	+17.9	+20.4	+18.2	+23.4
	Health Care	9,044.6	+0.1	-2.0	+2.4	-6.5	-15.7	-3.2	-10.7
	Telecommunication	2,624.8	-1.7	-5.1	-3.6	-2.9	-6.6	-18.5	-11.0
	Technology	4,353.8	-1.8	-3.5	-1.5	-7.5	-6.0	-8.1	-8.4
Shenzhen Sector Index	Manufacturing	3,157.7	-2.4	-2.4	-0.3	+1.2	+6.3	+21.3	+10.1
	IT	1,731.8	-1.5	-2.0	+0.9	+2.2	-6.3	-18.2	-4.1
	Financials	1,504.4	-2.3	-2.8	+3.6	+7.5	+3.7	+15.1	+4.6
	Real Estates	1,954.5	-2.3	-4.9	-5.6	-4.8	-11.8	-25.4	-19.9
	Agricultures	1,350.3	+3.3	-0.4	+5.3	+2.2	-7.6	-19.2	-16.7
	Wholesale & Retail	1,420.9	-1.7	-4.5	-0.8	-0.7	-2.2	-9.4	-0.6
	Transportation	1,291.3	-0.9	-1.3	+7.1	+10.2	+4.1	-6.6	-10.9
	Utilities	1,022.7	-3.2	-1.7	+3.8	+17.6	+26.9	+43.7	+30.5
	Business Service	1,100.1	-0.8	-3.7	-0.3	+0.0	-10.6	-20.0	-16.3
	Media	847.7	-1.5	-3.6	-1.3	+1.1	-15.1	-28.4	-17.5
	Construction	1,220.0	-2.4	-1.9	+3.1	+7.2	+11.0	-4.4	+11.1
	Mining	3,312.6	-5.0	-4.9	+2.5	+27.2	+55.8	+53.9	+62.9
	R&D	2,537.2	-1.5	+1.7	+6.8	+3.9	-8.3	+6.4	+7.5
	Environmental Products	735.7	-2.1	-3.7	-1.9	+4.9	+4.9	-17.9	-0.3
SHIBOR 금리	SHIBOR O/N	2.210	+3.4	+8.9	+6.1	+12.1	+9.7	+57.4	+102.2
	SHIBOR 1W	2.234	+0.9	+3.5	+7.7	+4.4	+1.3	+2.2	-6.2
	SHIBOR 1M	2.356	+0.5	+1.9	+1.9	+2.4	-1.8	-9.3	-12.8
	SHIBOR 3M	2.365	+0.1	+0.3	+0.4	+0.4	-3.2	-12.0	-14.2
	SHIBOR 6M	2.466	-0.1	-0.0	-0.2	-0.4	-5.4	-15.9	-13.1
	SHIBOR 9M	2.649	+0.0	+0.0	+0.1	-0.5	-6.4	-10.7	-9.9
	SHIBOR 1Y	2.700	+0.0	+0.1	+0.0	-0.1	-6.7	-10.0	-10.0
국고채 금리	국고채 1년물	2.325	-0.5	+3.6	+4.3	+20.3	-5.8	-11.1	-6.4
	국고채 2년물	2.440	+0.4	+1.7	+4.3	+2.1	-6.5	-7.9	-9.6
	국고채 3년물	2.746	-0.5	+2.0	+3.8	+1.0	-7.9	-7.0	-6.6
	국고채 7년물	2.889	-0.3	+0.6	+1.9	+0.2	-8.3	-7.7	-8.2
	국고채 10년물	2.210	+3.4	+8.9	+6.1	+12.1	+9.7	+57.4	+102.2
Repo 금리	Repo 익일물	2.229	+3.9	+9.7	+6.9	+13.8	+9.9	+59.7	+102.6
	Repo 7일물	2.263	+1.9	+5.0	+10.4	+7.4	+2.7	+5.4	-7.9
FX Market	달러 인덱스	92.932	+0.4	+0.5	+0.8	-0.2	+0.8	-0.3	+3.3
	달러-위안 역내환율	6.4576	+0.4	+0.0	+0.0	-0.4	+0.1	-4.4	-1.1
	달러-위안 역외환율	6.4530	+0.4	+0.0	+0.1	-0.6	-0.1	-4.3	-0.8
	달러-위안 고시환율	6.4330	-0.3	-0.4	-0.4	-0.7	-0.0	-5.2	-1.4
	원-위안 환율	181.745	-0.0	+0.3	+1.2	+0.2	+3.4	+4.4	+9.2

Bloomberg, 키움증권 리서치센터

2021년 9월 16일 마감기준



[Compliance Notice]

- 당사는 동 자료를 기관투자자 또는 제3자에게 사전 제공한 사실이 없습니다.
- 동 자료에 게시된 내용들은 본인의 의견을 정확하게 반영하고 있으며, 외부의 부당한 압력이나 간섭없이 작성되었음을 확인합니다.

[고지사항]

- 본 조사분석자료는 당사의 리서치센터가 신뢰할 수 있는 자료 및 정보로부터 얻은 것이나, 당사가 그 정확성이나 완전성을 보장할 수 없고, 통지 없이 의견이 변경될 수 있습니다.
- 본 조사분석자료는 유가증권 투자를 위한 정보제공을 목적으로 당사 고객에게 배포되는 참고자료로서, 유가증권의 종류, 종목, 매매의 구분과 방법 등에 관한 의사결정은 전적으로 투자자 자신의 판단과 책임하에 이루어져야 하며, 당사는 본 자료의 내용에 의거하여 행해진 일체의 투자행위 결과에 대하여 어떠한 책임도 지지 않으며 법적 분쟁에서 증거로 사용 될 수 없습니다.
- 본 조사 분석자료를 무단으로 인용, 복제, 전시, 배포, 전송, 편집, 번역, 출판하는 등의 방법으로 저작권을 침해하는 경우에는 관련법에 의하여 민·형사상 책임을 지게 됩니다.

