

FX / 소병은

☎ 82-2-3774-0451

✉ beso@futures.co.kr

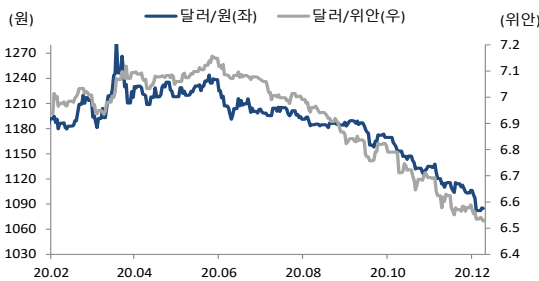
◇ 전일 국내시장 동향

종목	전일증가	전일비 (원)	변동폭 (고가-저가)	미결제약정 (계약)
USD012	1084.30	▼1.8	4.6	817,489
USD101	1083.10	▼2.8	4.4	23,880
USD/KRW	1084.80	▼0.6	4.6	
USD/CNY	6.5275	▼0.0029	0.0083	

◇ 전일 해외시장 동향

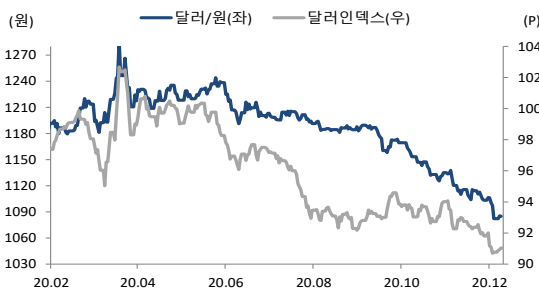
종목	전일증가	전일비(bp)	종목	전일증가
USD Index	91.037	0.072	UST2Y	0.1488
EUR/USD	1.2081	-0.0023	UST10Y	0.9361
USD/JPY	104.23	0.07	UST30Y	1.6843
GBP/USD	1.3399	0.0044	WTI	45.71

차트1. 달러/원 & 달러/위안



출처 : 인포팩스, NH선물 리서치센터

차트2. 달러/원 & 달러/인덱스



출처 : 인포팩스, NH선물 리서치센터

주요 경제지표 및 이벤트

전 일(12/09)	금 일(12/10)	익 일(12/11)
21:00 미국 MBA주택융자신청지수(결과:-1.2%, 이전:-0.6%)	08:50 일본 11월 PPI YoY(예상:-2.2%이전:-2.1%) 16:00 영국 10월 광공업생산MoM(예상:0.3%이전:0.5%) 21:45 ECB통화정책회의 기준금리 결정(예상:동결) 22:30 미국 주간 신규 실업수당 청구건수(예상:725k.이전:712k) 22:30 미국 11월 CPI YoY(예상:1.1%이전:1.2%)	16:00 독일 11월 CPI YoY(F)(예상:-0.3%이전:-0.3%) 22:30 미국 11월 PPI YoY(예상:0.7%이전:0.5%) 00:00 미국 12월 미시간대 소비자신뢰지수(예상:76.이전:76.9)
(12/10) 00:00 미국 10월 도매재고 MoM(결과:1.1%, 이전:-0.6%) 00:30 미국 주간원유재고(결과:15189k, 이전:-0.6%)		

美 증시 하락 & 부양책 난항

금일 달러/원 예상 : 1,083.00~1,090.00

NDF 최종호가 : 1,087.10/1,087.60(+2.55)

야간달러선물 증가 : 1,087.00원 | 고가:1,088.20원 | 저가:1,084.50원

전일 국내 동향

전일 대비 0.4원 내린 1085원에 개장한 환율은 장 초반 엇갈린 재료속에 보험권 등락. 오전 중 인민은행이 위안화 기준환율을 전일 대비 0.001위안 낮은 달러당 6.5311위안에 고시하며 위안화는 낙폭을 키워 달러당 6.497위안까지 저점을 낮춤. 환율은 위안화 강세와 연동해 1081.2원까지 하락. 다만 1080원대에 대한 레벨 부담에 저가 매수세와 전일 증시에서 순매도한 외국인의 역송금으로 추정되는 물량 유입되며 낙폭을 되돌림. 이에 환율은 전일대비 0.6원 내린 1084.8원에 마감.

한편 중국 11월 소비자물가지수는 전년 동월대비 0.5% 하락하며 예상치(0.0%)와 직전월(+0.5%)을 모두 하회. 다만 신흥국 신용위험 축소와 신흥국 경제 성장률이 선진국을 상회할 것이라는 금융시장의 우세한 전망들이 다수. 이에 위안화 약세가 제한되며 강세 폭을 키움.

전일 해외 동향

달러화는 뉴욕증시에서 기술주 중심의 매도세 약세를 보였고, 부진한 독일 10월 수출지표로 인한 유로화 하락에 상승.

뉴욕증시는 미국 추가 부양책 협상이 여전히 교착상태에 머물렀고, 미국 연방거래위원회가 페이스북을 상대로 반독점 소송을 제기하며 기술주 중심으로 큰 폭 하락. 미치매크널 공화당 원내대표는 백악관이 제안한 9천억달러 규모의 부양책에 대해 민주당이 반대 견해를 밝힌 점을 비난.

유로화는 독일 10월 수출 지표는 전월대비 0.8% 상승하여 이전치(2.3%)와 예상치(1.3%)를 모두 하회하며 약세. 이에 더해 영국 보리스 존슨 총리가 브렉시트 관련 합의가 이뤄지지 않을 수 있다는 경고를 하며 불확실한 상황이 이어지고 있음. 수요일 유럽연합 집행위원장과 브뤼셀에서의 회동을 앞두고 파운드는 하락 마감.

금일 전망

연말 적은 거래량이 이어지며 글로벌 달러화 상승 전환과 위안화 강세라는 환율 방향성에 엇갈린 재료들이 산재. 이에 금일 환율은 장중 우리증시 뉴욕증시 하락에 연동한 매도전환 여부 주목하며 상승 우위 속 보험권 등락을 전망.

연말 줄어든 거래량 속 연말 특성상 자금 시장의 달러 수요가 지속되고 있음. 그러나 위안화 환율이 달러당 6.51위안까지 내려온 상황. 최근 강력한 방역으로 인한 빠른 경기 회복, 주요국에 비해 상대적으로 높은 기준금리로 중국 금융시장에 자금이 물리고 있어 주요국 경기 회복 가능성에 이런 추세 지속될 것으로 보임. 이에 금일 환율은 엇갈린 재료 속 증시 주목하며 등락할 것으로 보임.

USD Futures & Spot

(단위 : 원, 계약, 백만달러)

종목	증가	전일비	시가	고가	저가	변동폭	거래량	전일대비	미결제약정	전일대비
USD012	1,084.30	-1.80	1,085.00	1,085.70	1,081.10	4.60	212,804	34,990	817,489	4,385
USD101	1,083.10	-2.80	1,085.50	1,085.60	1,081.20	4.40	8,504	4,924	23,880	7,562
USD SPOT	1,084.80	-0.60	1,085.00	1,085.80	1,081.20	4.60	4,727	368	-	-

출처 : 인포맥스, NH선물 리서치센터

USD Futures 전일 투자자별 매매동향

(단위 : 계약)

구분	매수	매도	순매수	5일누적	20일누적
금융투자	58,520	64,347	-5,827	-3,021	38,529
은행	10,779	534	10,245	49,759	70,242
투신	209	4,243	-4,034	-3,428	-18,874
보험	556	884	-328	-5,520	-17,699
기타법인	6,212	7,667	-1,455	-2,281	-10,165
개인	29,967	29,966	1	1,981	3,232
외국인	134,157	133,259	898	-37,390	-66,235

출처 : 인포맥스, NH선물 리서치센터

국내 시장 동향

(단위 : pt, %, %p)

종목	주가/금리	전일비
KOSPI	2,755.47	54.54
국고채3Y	0.966	0.007
국고채10Y	1.656	0.014

출처 : 인포맥스, NH선물 리서치센터

신용지표

(단위 : bp)

만기	Mid	전일비
CDS 5Y	20.860	0.083

출처 : Bloomberg, NH선물 리서치센터

외국인 증권투자동향

(단위 : 억원)

종목	순매수	5일 누적	20일누적
KOSPI	1,614	2,243	25,025
KOSDAQ	605	813	8,927
국고채	-3,367	-12,958	5,753
통안채	2,760	3,631	8,614

출처 : 인포맥스, NH선물 리서치센터

Korea - US 금리

(단위 : %, %p)

Korea	증가	전일비	US Libor	증가	전일비
기준	0.500	0.000	1M	0.14788	-0.00087
Call	0.480	-0.100	3M	0.22063	-0.00937
CD	0.660	0.000	6M	0.25075	-0.00263
통안1년	0.718	0.003	12M	0.33588	-0.00137

출처 : 인포맥스, NH선물 리서치센터

글로벌 금융시장

종목	증가	전일비	전일비(%)	1주(%)
다우지수	30,068.81	-105.07	-0.35	0.62
S&P	3,672.82	-29.43	-0.79	0.10
나스닥	12,338.95	-243.82	-1.94	-0.08
FTSE 100	6,564.29	5.47	0.08	1.56
DAX 30	13,340.26	61.77	0.47	0.20
Nikkei 225	26,817.94	350.86	1.33	0.06
Shanghai	3,371.96	-38.21	-1.12	-2.24
항셱 H	10,488.32	78.73	0.76	-0.81
미국채 2년	0.1488	-0.0020	-1.33	-6.06
미국채 10년	0.9361	0.0182	1.98	0.01
WTI	45.71	0.11	0.24	0.95
Gold	1,841.93	-31.01	-1.66	0.87

출처 : 인포맥스, Bloomberg, NH선물 리서치센터

FX Swap points

(단위 : 원)

만기	Mid	전일비
1M	0.00	-0.10
3M	0.05	-0.10
6M	0.20	0.00
12M	0.20	0.00

출처 : 인포맥스, NH선물 리서치센터

CRS

(단위 : %, %p)

만기	Mid	전일비
1Y	0.250	-0.010
2Y	0.285	0.000
3Y	0.295	-0.010
4Y	0.315	-0.010
5Y	0.355	-0.010

출처 : 인포맥스, NH선물 리서치센터

주요 통화

*영업일 기준으로 집계

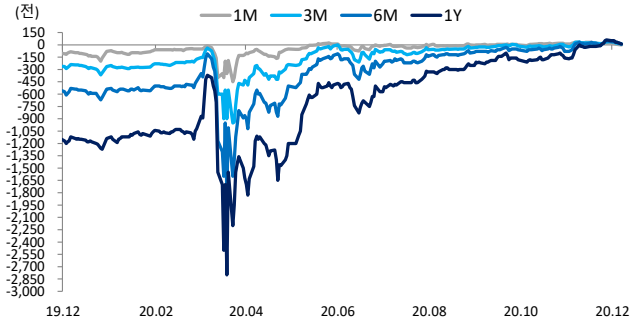
아시아 통화

기타 통화

종목	증가	전일비	1주(%)	종목	증가	전일비	1주(%)	종목	증가	전일비	1주(%)
USD Index	91.037	0.072	-0.09	USD/KRW	1,084.40	-1.00	-1.47	USD/RUB	73.8763	0.3557	-1.61
EUR/USD	1.2081	-0.0023	-0.28	USD/CNY	6.5435	0.0104	-0.30	USD/BRL	5.1683	0.0488	-1.20
USD/JPY	104.23	0.07	-0.18	USD/HKD	7.7515	0.0003	-0.00	USD/ZAR	14.9680	-0.0171	-2.27
GBP/USD	1.3399	0.0044	0.25	USD/SGD	1.3378	0.0003	-0.10	USD/MXN	19.8830	0.0959	-0.43
USD/CHF	0.8893	0.0001	-0.59	USD/TWD	28.505	0.123	-0.45	USD/PLN	3.6713	-0.0045	-0.60
AUD/USD	0.7447	0.0036	0.42	USD/INR	73.57	0.04	-0.32	USD/TRY	7.8251	0.0096	-0.47
NZD/USD	0.7021	-0.0021	-0.69	USD/IDR	14,110	5	-0.11	USD/SEK	8.4855	0.0118	0.21
USD/CAD	1.2816	-0.0003	-0.79	USD/THB	30.028	-0.117	-0.72	USD/NOK	8.8357	0.0691	0.41

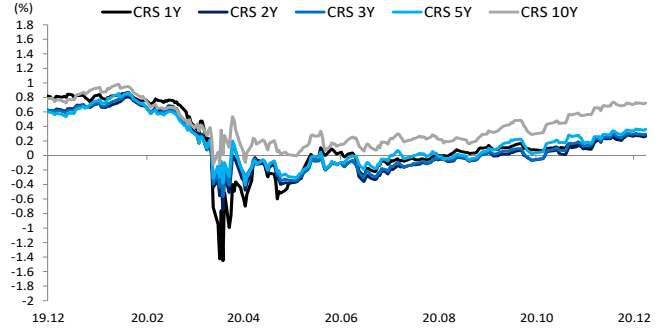
출처 : Bloomberg, NH선물 리서치센터

차트. FX Swap Point



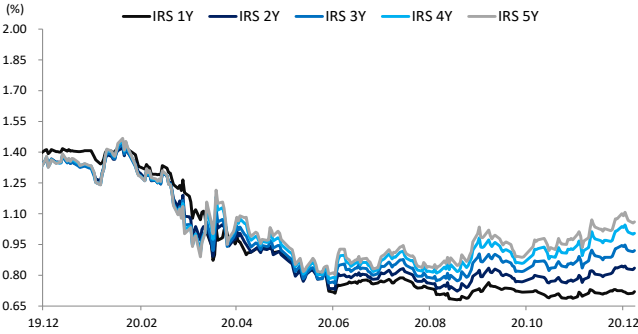
출처: 인포맥스, NH선물 리서치센터

차트. CRS



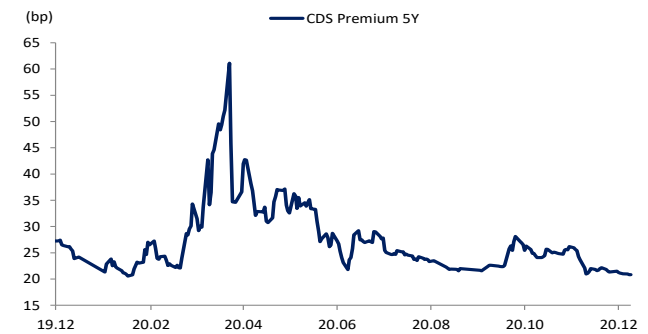
출처: 인포맥스, NH선물 리서치센터

차트. IRS



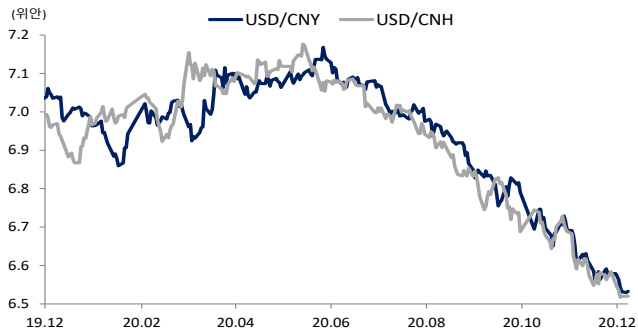
출처: 인포맥스, NH선물 리서치센터

차트. CDS Premium 5Y



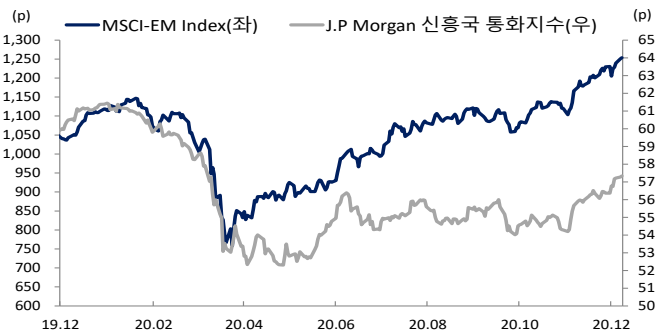
출처: Bloomberg, NH선물 리서치센터

차트. 달러/위안



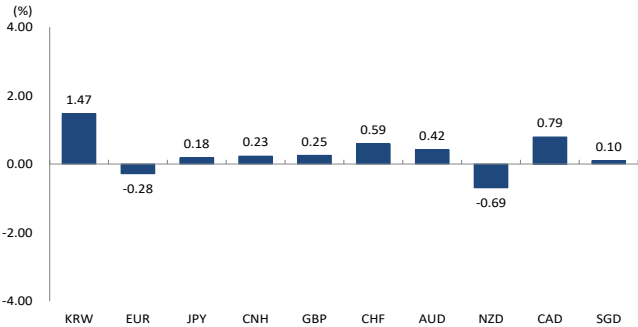
출처: Bloomberg, NH선물 리서치센터

차트. 신흥국 주가지수 & 통화 지수



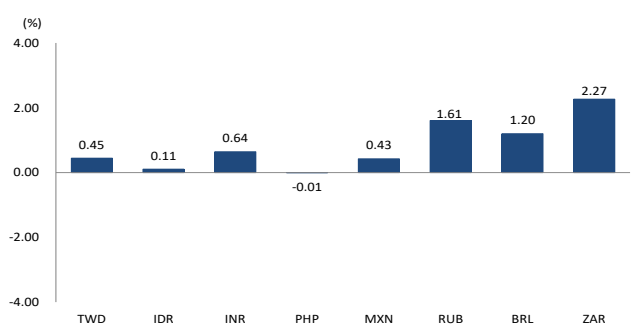
출처: Bloomberg, NH선물 리서치센터

차트. 주간 주요통화 달러대비 절상(절하)율



출처: Bloomberg, NH선물 리서치센터

차트. 주간 신흥국, 아시아 통화 달러대비 절상(절하)율



출처: Bloomberg, NH선물 리서치센터