

FX / 소병은

☎ 82-2-3774-0451

✉ beso@futures.co.kr

◇ 전일 국내시장 동향

종목	전일종가	전일비 (원)	변동폭 (고가-저가)	미결제약정 (계약)
USD012	1103.20	▼1.5	3.2	775,856
USD101	1103.20	▼1.5	2.9	11,356
USD/KRW	1103.20	▼1.4	3.4	
USD/CNY	6.5779	▼0.0029	0.0083	

◇ 전일 해외시장 동향

종목	전일종가	전일비(bp)	종목	전일종가
USD Index	92.042	▲0.252	UST2Y	0.1485
EUR/USD	1.1925	▼0.0038	UST10Y	0.8389
USD/JPY	104.34	▲0.2500	UST30Y	1.5660
GBP/USD	1.3324	▲0.0013	WTI	45.07

차트1. 달러/원 & 달러/인덱스



출처 : 인포팩스, NH선물 리서치센터

차트2. 달러/원 & 달러/인덱스



출처 : 인포팩스, NH선물 리서치센터

주요 경제지표 및 이벤트

전 일(11/30)	금 일(12/01)	익 일(12/02)
19:00 유럽 ECB 라가르트 총재 연설	08:00 한국 3분기 GDP QoQ(F)(예상:1.9%, 잠정:1.9%)	16:00 독일 10월 소매판매 MoM(예상:1.2%, 이전:-1.9%)
22:00 독일 11월 CPI YoY(P)(결과:-0.3%, 이전:-0.2%)	09:00 한국 11월 수출 YoY(예상:8.6%, 이전:-3.8%)	19:00 유로존 10월 PPI YoY(예상:-2.3%, 이전:-2.4%)
23:45 미국 11월 MNI 시카고 PMI(결과:58.2, 이전:61.1)	10:45 중국 11월 차이신 제조업 PMI(예상:53.5, 이전:53.6)	21:00 미국 11월 ADP 취업자 변동(예상:430k, 이전:365k)
00:00 미국 11월 달러스 연은 제조업활동(결과:12.0, 이전:19.8)	17:55 독일 11월 마켓 제조업 PMI(F)(예상:57.9, 잠정:57.9)	00:00 미국 Fed 제롬 파월 의장 연설 (12/03)
	19:00 유로존 11월 CPI YoY(예상:-0.2%, 이전:-0.3%)	00:30 미국 DOE 주간 원유재고(예상:-1700k, 이전:-754k)
	00:00 미국 Fed 제롬 파월 의장 연설	
	00:00 미국 11월 ISM 제조업지수(예상:58.0, 이전:59.3)	

증시 고점 확인, 달러 약세 흐름

금일 달러/원 예상 : 1,104.00~1,112.00

NDF 최종호가 : 1,110.20/1,110.50(+3.60)

야간달러선물 증가 : 1,108.10원 | 고가:1,108.10원 | 저가:1,106.10원

전일 국내 동향

1104원에서 보합권 개장한 환율은 장초반 1103.5원까지 저점을 낮춤. 오전중 발표된 이후 인민은행이 위안화를 절하 고시하며 위안화는 상승 우위의 흐름을 이어갔고, 외국인인 코스피 현물시장에서 매도세로 전환하며 환율을 상승 폭을 키움.

오후들어 위안화 상승세 둔화에 연동해 환율도 상단이 제한되는 듯 했으나, 외국인의 꾸준한 주식 순매도세와 수입업체의 저가성 결제수요 유입세에 재차 상승을 시도하며 1106.5원까지 고점을 높임. 이에 환율은 전일 대비 3원 상승한 1106.4원에 마감.

전일 해외 동향

달러화는 차익실현 매물에 따른 뉴욕증시 하락과 부진한 미국 경기지표, 유로화 약세에 상승. 미국 추가 부양책 관련 소식이 부재했던 점도 위험선호심리 후퇴에 따른 달러화 반등에 일조.

미국 10월 미결주택매매는 두 달 연속 마이너스를 기록하며 전월대비 1.1% 하락하여 예상치(1.0%)를 밑돌았고, 미국 11월 달러스 연준 제조업 활동 지수(12.0)도 예상치(14.3)와 이전치(19.3)를 모두 하회. 11월 미국 시카고 PMI지수(58.2)도 10월 수치(61.1)에 비해 다소 약해지는 모습. 다만 지난 4월 고점을 형성한 이후 큰 그림을 볼 때달러화 약세 흐름은 여전한 양상을 보이고 있음. 파운드화는 유럽연합과 영국 간 브렉시트 합의를 앞두고 도미닉 라브 영국 외무장관이 브렉시트 무역협상 타결에 낙관하며 강세.유로화는 ECB(유럽중앙은행)의 외환시장개입에 대한 우려감에 하락.

금일 전망

금일 환율은 달러화 반등과 뉴욕증시 숨고르기로 인한 급격한 위험선호 후퇴되며 강보합 전망.

전일 월말 네고 물량에 환율은 하락 압력 있었으나 1100원에 대한 당국 경계감이 커져 매수세 꾸준히 유입되었음. 외국인은 11월 한달간 2거래일을 제외하고 코스피 현물시장에서 꾸준히 순매수세를 이어갔으나 전날 2조 3933억원의 주식을 순매도. 금일 뉴욕증시 매물 출회에 따른 외인 증시 순매도 가능성이 환율 상승요인으로 작용.다만 전일 장중 발표된 중국 11월 제조업과 비제조업 PMI가 일제히 예상치를 상회하며 신흥국 경기 회복에 대한 기대감이 우위를 보이고 있음. 내년 상용화가 점쳐지고 있는 백신 기대감도 달러화 약세의 흐름을 바꾸기는 쉽지 않을 것으로 보임. 이에 금일 코스피 주시하며 1,100원대 초중반 등락을 전망.

USD Futures & Spot

(단위 : 원, 계약, 백만달러)

종목	증가	전일비	시가	고가	저가	변동폭	거래량	전일대비	미결제약정	전일대비
USD012	1,107.00	3.80	1,104.00	1,107.00	1,103.60	3.40	230,960	71,159	774,079	-1,777
USD101	1,106.90	3.70	1,104.40	1,106.90	1,103.80	3.10	4,221	1,674	12,272	916
USD SPOT	1,106.50	3.30	1,104.20	1,106.50	1,103.50	3.00	4,256	1,105	-	-

출처 : 인포맥스, NH선물 리서치센터

USD Futures 전일 투자자별 매매동향

(단위 : 계약)

구분	매수	매도	순매수	5일누적	20일누적
금융투자	41,761	68,878	-27,117	-27,570	-103,956
은행	1,588	1,330	258	9,292	-22,076
투신	1,031	4,552	-3,521	-4,522	-339
보험	16	3,993	-3,977	-6,061	-20,941
기타법인	4,689	7,041	-2,352	-221	-3,263
개인	17,767	23,380	-5,613	8,033	-8,789
외국인	168,935	126,913	42,022	21,049	158,510

출처 : 인포맥스, NH선물 리서치센터

국내 시장 동향

(단위 : pt, %, %p)

종목	주가/금리	전일비
KOSPI	2,591.34	-42.11
국고채3Y	0.983	0.004
국고채10Y	1.659	0.018

출처 : 인포맥스, NH선물 리서치센터

신용지표

(단위 : bp)

만기	Mid	전일비
CDS 5Y	21.485	0.123

출처 : Bloomberg, NH선물 리서치센터

외국인 증권투자동향

(단위 : 억원)

종목	순매수	5일 누적	20일누적
KOSPI	-24,278	-14,059	49,106
KOSDAQ	-565	4,283	7,316
국고채	2,756	7,190	18,215
통안채	1,239	1,931	6,830

출처 : 인포맥스, NH선물 리서치센터

Korea - US 금리

(단위 : %, %p)

Korea	증가	전일비	US Libor	증가	전일비
기준	0.500	0.000	1M	0.15338	-0.00137
Call	0.460	-0.170	3M	0.22763	0.00225
CD	0.660	0.000	6M	0.25500	-0.00238
통안1년	0.727	0.005	12M	0.33025	-0.00013

출처 : 인포맥스, NH선물 리서치센터

글로벌 금융시장

종목	증가	전일비	전일비(%)	1주(%)
다우지수	29,638.64	-271.73	-0.91	1.28
S&P	3,621.63	-16.72	-0.46	1.80
나스닥	12,198.74	-7.11	-0.06	2.90
FTSE 100	6,266.19	-101.39	-1.59	-1.07
DAX 30	13,291.16	-44.52	-0.33	1.25
Nikkei 225	26,433.62	-211.09	-0.79	3.55
Shanghai	3,391.76	-16.55	-0.49	-0.67
항셱 H	10,546.47	-243.83	-2.26	-1.13
미국채 2년	0.1485	-0.0039	-2.56	-6.84
미국채 10년	0.8389	0.0016	0.19	-1.73
WTI	45.07	-0.46	-1.01	6.93
Gold	1,778.10	-9.69	-0.54	-3.35

출처 : 인포맥스, Bloomberg, NH선물 리서치센터

FX Swap points

(단위 : 원)

만기	Mid	전일비
1M	0.25	0.05
3M	0.40	0.05
6M	0.40	-0.10
12M	0.50	-0.10

출처 : 인포맥스, NH선물 리서치센터

CRS

(단위 : %, %p)

만기	Mid	전일비
1Y	0.270	-0.015
2Y	0.265	-0.015
3Y	0.290	-0.015
4Y	0.295	-0.015
5Y	0.335	-0.015

출처 : 인포맥스, NH선물 리서치센터

주요 통화

*영업일 기준으로 집계

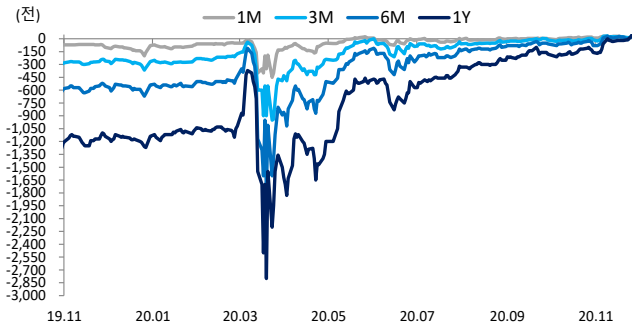
아시아 통화

기타 통화

종목	증가	전일비	1주(%)	종목	증가	전일비	1주(%)	종목	증가	전일비	1주(%)
USD Index	92.042	0.252	-0.50	USD/KRW	1,106.40	3.00	-0.36	USD/RUB	76.3944	0.5305	0.30
EUR/USD	1.1925	-0.0038	0.71	USD/CNY	6.5789	0.0008	-0.11	USD/BRL	5.3594	0.0221	-1.37
USD/JPY	104.34	0.25	-0.17	USD/HKD	7.7513	0.0007	-0.01	USD/ZAR	15.4761	0.2348	0.40
GBP/USD	1.3324	0.0013	0.02	USD/SGD	1.3417	0.0034	-0.23	USD/MXN	20.1766	0.1329	0.11
USD/CHF	0.9092	0.0029	-0.41	USD/TWD	28.663	0.005	0.01	USD/PLN	3.7548	0.0053	-0.55
AUD/USD	0.7344	-0.0043	0.80	USD/INR	74.04	0.15	-0.14	USD/TRY	7.8309	-0.0054	-0.67
NZD/USD	0.7012	-0.0015	1.27	USD/IDR	14,120	30	-0.20	USD/SEK	8.5835	0.0843	-0.52
USD/CAD	1.3010	0.0021	-0.55	USD/THB	30.260	-0.028	-0.07	USD/NOK	8.8974	0.0618	-1.50

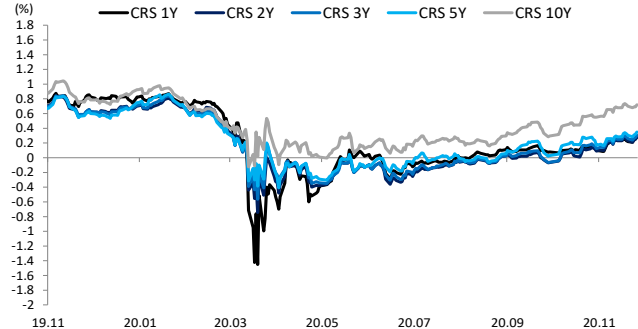
출처 : Bloomberg, NH선물 리서치센터

차트. FX Swap Point



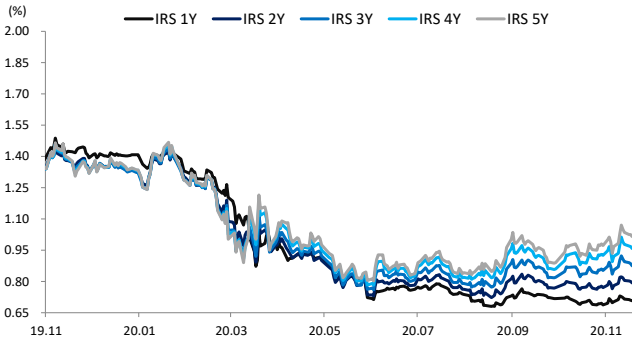
출처: 인포맥스, NH선물 리서치센터

차트. CRS



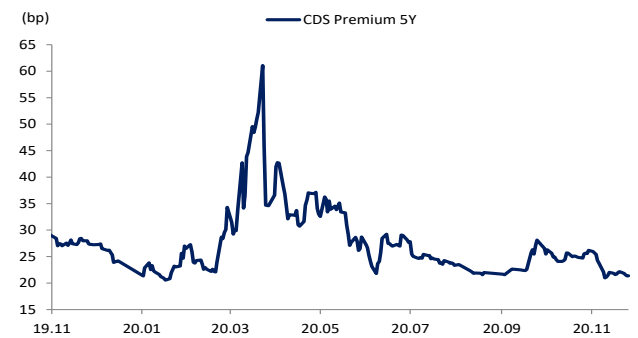
출처: 인포맥스, NH선물 리서치센터

차트. IRS



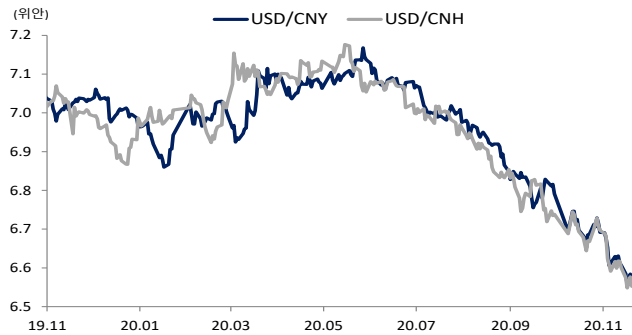
출처: 인포맥스, NH선물 리서치센터

차트. CDS Premium 5Y



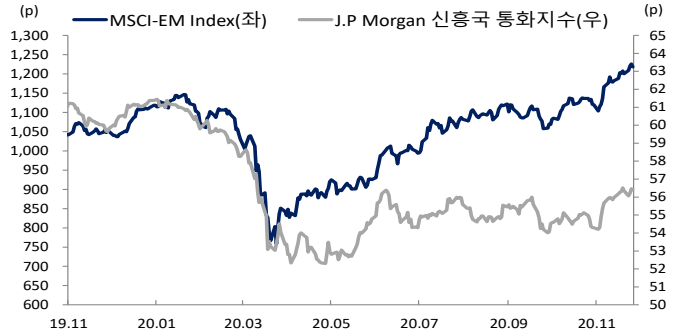
출처: Bloomberg, NH선물 리서치센터

차트. 달러/위안



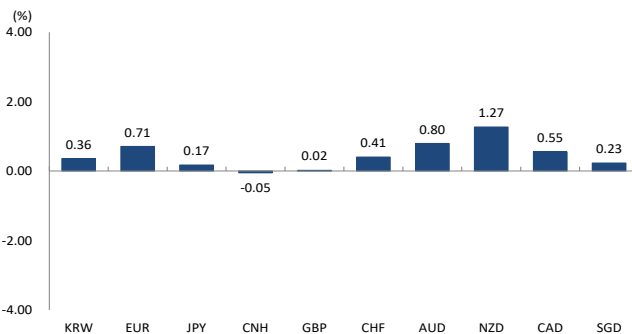
출처: Bloomberg, NH선물 리서치센터

차트. 신흥국 주가지수 & 통화 지수



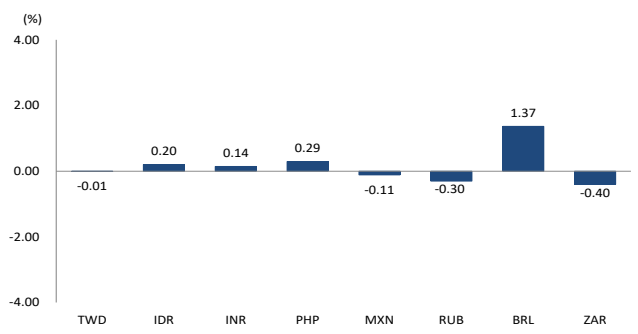
출처: Bloomberg, NH선물 리서치센터

차트. 주간 주요통화 달러대비 절상(절하)율



출처: Bloomberg, NH선물 리서치센터

차트. 주간 신흥국, 아시아 통화 달러대비 절상(절하)율



출처: Bloomberg, NH선물 리서치센터

본 자료는 투자의 이해를 돕기 위해 참고가 되는 정보 제공을 목적으로 작성되었습니다. 당사 고객들에게 배포되는 자료로서 본 조사자료의 내용은 당사의 리서치센터에서 신뢰할 수 있는 자료와 정보를 이용하여 작성한 것이나, 당사는 그 정확성이나 완전성을 보장할 수 없습니다. 투자자는 자신의 판단과 책임하에 투자를 하여야 하며, 본 자료는 투자 결과에 대한 법적 책임소재의 증빙자료로 사용될 수 없습니다. 그리고 파생상품은 높은 가격변동성으로 인해 단기간에 투자원금의 전부 또는 상당부분을 손실할 수 있습니다. 본 자료는 당사 홈페이지(www.futures.co.kr)에서도 이용하실 수 있습니다.