

FX / 소병은

☎ 82-2-3774-0451

✉ beso@futures.co.kr

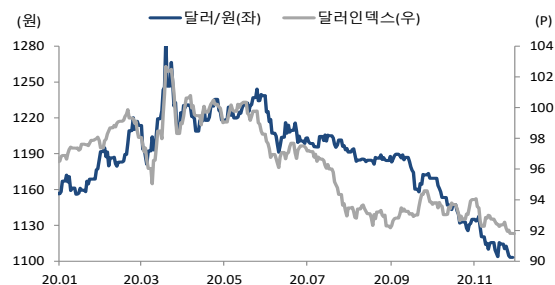
◇ 전일 국내시장 동향

종목	전일종가	전일비 (원)	변동폭 (고가-저가)	미결제약정 (계약)
USD012	1103.20	▼1.5	3.2	775,856
USD101	1103.20	▼1.5	2.9	11,356
USD/KRW	1103.20	▼1.4	3.4	
USD/CNY	6.5779	▼0.0029	0.0083	

◇ 전일 해외시장 동향

종목	전일종가	전일비(bp)	종목	전일종가
USD Index	91.790	▼0.2040	UST2Y	0.1524
EUR/USD	1.1963	▲0.0050	UST10Y	0.8373
USD/JPY	104.09	▼0.1700	UST30Y	1.5699
GBP/USD	1.3311	▼0.0047	WTI	45.53

차트1. 달러/원 & 달러/위안



출처 : 인포팩스, NH선물 리서치센터

차트2. 달러/원 & 달러/인덱스



출처 : 인포팩스, NH선물 리서치센터

주요 경제지표 및 이벤트

전 일(11/27)	금 일(11/30)	익 일(12/01)
19:00 유럽 11월 경기기대지수(결과:87.6, 이전:90.9)	08:50 일본 10월 산업생산 MoM(P)(예상:2.4%, 이전:3.9%)	08:00 한국 3분기 GDP QoQ(F)(예상:1.9%, 잠정:1.9%)
19:00 유럽 11월 소비자기대지수(F)(결과:-17.6, 잠정:-17.6)	10:00 중국 11월 제조업 PMI(예상:51.5, 이전:51.4)	09:00 한국 11월 수출 YoY(예상:8.6%, 이전:-3.8%)
	10:00 중국 11월 서비스업 PMI(예상:56.3, 이전:56.22)	10:45 중국 11월 차이인 제조업 PMI(예상:53.5, 이전:53.6)
	19:00 유럽 ECB 라가르드 총재 연설	17:55 독일 11월 마켓 제조업 PMI(F)(예상:57.9, 잠정:57.9)
	22:00 독일 11월 CPI YoY(P)(예상:-, 이전:-0.2%)	19:00 유로존 11월 CPI YoY(예상:-0.2%, 이전:-0.3%)
	23:45 미국 11월 MNI 시카고 PMI(예상:59.2, 이전:61.1)	00:00 미국 Fed 제롬 파월 의장 연설
	00:00 미국 11월 달러스 연은 제조업활동(예상:14.5, 이전:19.8)	00:00 미국 11월 ISM 제조업지수(예상:58.0, 이전:59.3)

백신 기대&월말 달러매도

금일 달러/원 예상 : 1,101.00~1,108.00

NDF 최종호가 : 1,105.00/1,105.40(+1.75)

야간달러선물 증가 : 1,105.00원 | 고가:1,106.60원 | 저가:1,104.30원

전일 국내 동향

전일 대비 1.2원 오른 1105.8원에 개장한 환율은 장 초반 유럽 증시 하락과 미국 주가지수선물 약세 흐름을 이어감. 다만 오전 중 발표된 중국 지표 호조를 소화하며 약세 폭이 제한되었음. 오후 들어 코스피 현물시장에서 외국인의 제한적인 수준으로 매수세가 꾸준히 유입되며 환율은 강세 전환에 성공. 오후 들어 위험선호심리가 우위를 보이며 달러 인덱스는 꾸준히 하락했고 코스피 증시도 이틀째 최고가를 경신하며 환율 강세 재료로 작용. 이에 환율은 1103원까지 저점을 낮춰, 전일 대비 1.4원 내린 1103.2원에 마감.

전일 해외 동향

달러화는 추수감사절 연휴로 적은 거래량 이어지는 가운데 미국 정치 불확실성 해소와 백신 개발 기대감, 블랙프라이데이 쇼핑 시즌을 맞이해 뉴욕증시가 상승하며 하락.

트럼프 대통령이 선거인단 투표에서 패할 경우 백악관을 떠났겠다고 밝히는 등 대선 승복에 가까운 발언을 하며 미국내 정치적 불확실성이 다소 누그러짐. 이에 블랙프라이데이로 조기휴장한 뉴욕증시에서는 S&P500지수와 나스닥지수가 신기록을 경신. 이에 달러화는 금융시장의 위험선호심리 우위에 더해 월말 매도세가 유입되며 약보합.

유로화는 달러화 지수가 3개월래 저점 수준인 91.84까지 하락하며 12주내 최고치를 기록해 1.9645유로까지 고점을 높임, 다만 12월 10일 예정된 ECB 통화정책 회의에서 양적완화를 확대할 것으로 예상되는 점이 유로화 상단을 제한.

파운드화는 브렉시트 협상 진전에 대한 기대감에 상승. 원자재 관련 통화인 호주달러는 원유선물이 주간 8%이상 급등하며 강세 마감.

금일 전망

금일 환율은 글로벌 달러 약세와 뉴욕증시 신기록 경신에 따른 위험선호심리 우위로 하락 압력이 우위를 보일 것으로 예상.

한편 선거일 장중 발표된 중국 11월 공업 총이익은 전년대비 28.2 % 증가하며 9월 기록한 공업 이익 증가율 10.1%대비 15bp 이상 상승하며 환시 참여자들의 롱심리를 제한한 바있음. 금일 장중 중국 11월 비제조업 PMI지표와 제조업 PMI지표가 발표될 예정. 10월 제조업PMI가 8개월 연속 기준치(50)을 상회했고, 비제조업 PMI는 2013년 이후 최고치를 경신한바 있음. 이에 금일 중국 PMI지표 발표에 따라 증시와 환율 변동성 발생할 수 있는 점 유의.

USD Futures & Spot

(단위 : 원, 계약, 백만달러)

종목	증가	전일비	시가	고가	저가	변동폭	거래량	전일대비	미결제약정	전일대비
USD012	1,103.20	-1.50	1,106.30	1,106.40	1,103.20	3.20	159,801	-51,082	775,856	2,704
USD101	1,103.20	-1.50	1,106.10	1,106.10	1,103.20	2.90	2,547	-1,458	11,356	35
USD SPOT	1,103.20	-1.40	1,105.80	1,106.40	1,103.00	3.40	3,151	-771	-	-

출처 : 인포맥스, NH선물 리서치센터

USD Futures 전일 투자자별 매매동향

(단위 : 계약)

구분	매수	매도	순매수	5일누적	20일누적
금융투자	45,072	35,111	9,961	5,459	-81,215
은행	9,260	2,950	6,310	8,534	-23,164
투신	1,011	1,896	-885	-2,171	3,379
보험	69	742	-673	-2,676	-16,571
기타법인	7,890	5,188	2,702	5,349	-503
개인	17,947	15,561	2,386	25,112	-4,387
외국인	85,436	105,337	-19,901	-39,707	121,907

출처 : 인포맥스, NH선물 리서치센터

국내 시장 동향

(단위 : pt, %, %p)

종목	주가/금리	전일비
KOSPI	2,633.45	7.54
국고채3Y	0.979	-0.002
국고채10Y	1.641	-0.014

출처 : 인포맥스, NH선물 리서치센터

신용지표

(단위 : bp)

만기	Mid	전일비
CDS 5Y	21.362	0.018

출처 : Bloomberg, NH선물 리서치센터

외국인 증권투자동향

(단위 : 억원)

종목	순매수	5일 누적	20일누적
KOSPI	785	20,053	73,890
KOSDAQ	2,653	4,428	9,113
국고채	1,633	7,310	12,275
통안채	999	5,191	7,589

출처 : 인포맥스, NH선물 리서치센터

Korea - US 금리

(단위 : %, %p)

Korea	증가	전일비	US Libor	증가	전일비
기준	0.500	0.000	1M	0.15475	0.00800
Call	0.480	-0.140	3M	0.22538	0.00100
CD	0.660	0.000	6M	0.25738	0.00238
통안1년	0.722	-0.006	12M	0.33038	-0.00262

출처 : 인포맥스, NH선물 리서치센터

글로벌 금융시장

종목	증가	전일비	전일비(%)	1주(%)
다우지수	29,910.37	37.90	0.13	1.45
S&P	3,638.35	8.70	0.24	1.58
나스닥	12,205.85	111.45	0.92	2.53
FTSE 100	6,367.58	4.65	0.07	0.25
DAX 30	13,335.68	49.11	0.37	1.51
Nikkei 225	26,644.71	107.40	0.40	3.94
Shanghai	3,408.31	38.57	1.14	0.91
항셱 H	10,790.30	88.81	0.83	2.25
미국채 2년	0.1524	-0.0059	-3.73	-3.12
미국채 10년	0.8373	-0.0443	-5.02	1.58
WTI	45.53	-0.18	-0.39	9.08
Gold	1,810.26	1.60	0.09	-2.83

출처 : 인포맥스, Bloomberg, NH선물 리서치센터

FX Swap points

(단위 : 원)

만기	Mid	전일비
1M	0.20	-0.10
3M	0.35	0.00
6M	0.50	0.10
12M	0.60	0.10

출처 : 인포맥스, NH선물 리서치센터

CRS

(단위 : %, %p)

만기	Mid	전일비
1Y	0.285	0.000
2Y	0.280	0.000
3Y	0.305	0.000
4Y	0.310	0.000
5Y	0.350	0.000

출처 : 인포맥스, NH선물 리서치센터

주요 통화 *영업일 기준으로 집계

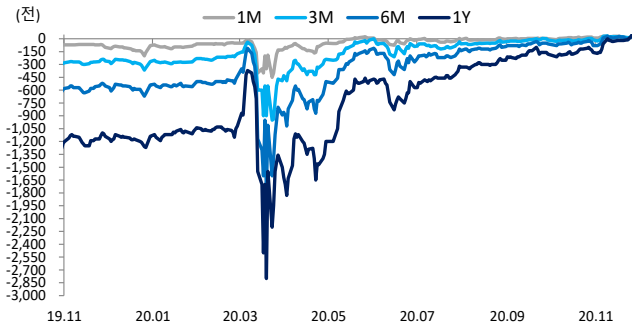
아시아 통화

기타 통화

종목	증가	전일비	1주(%)	종목	증가	전일비	1주(%)	종목	증가	전일비	1주(%)
USD Index	91.790	-0.204	-0.65	USD/KRW	1,103.40	-0.70	-0.96	USD/RUB	75.8639	0.1621	-0.44
EUR/USD	1.1963	0.0050	0.89	USD/CNY	6.5781	0.0025	0.23	USD/BRL	5.3373	0.0053	-0.96
USD/JPY	104.09	-0.17	0.22	USD/HKD	7.7506	-0.0003	-0.02	USD/ZAR	15.2413	0.0575	-1.02
GBP/USD	1.3311	-0.0047	0.27	USD/SGD	1.3383	-0.0005	-0.39	USD/MXN	20.0437	0.0044	-0.30
USD/CHF	0.9063	-0.0007	-0.55	USD/TWD	28.658	-0.002	-0.05	USD/PLN	3.7495	-0.0076	-0.54
AUD/USD	0.7387	0.0025	1.16	USD/INR	74.04	0.15	-0.14	USD/TRY	7.8363	-0.0390	2.59
NZD/USD	0.7027	0.0021	1.41	USD/IDR	14,090	-10	-0.53	USD/SEK	8.4992	-0.0259	-1.42
USD/CAD	1.2989	-0.0028	-0.81	USD/THB	30.288	0.010	-0.12	USD/NOK	8.8356	-0.0431	-1.97

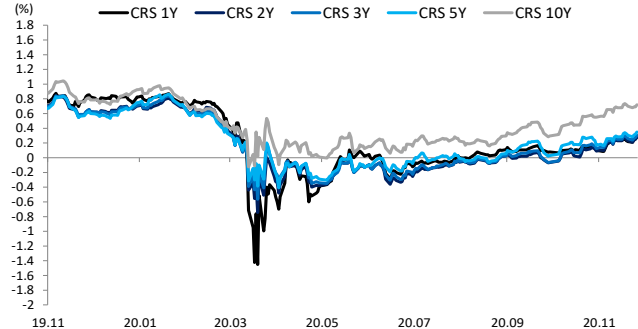
출처 : Bloomberg, NH선물 리서치센터

차트. FX Swap Point



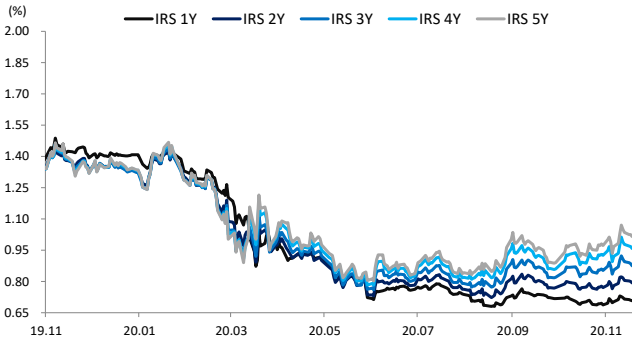
출처: 인포맥스, NH선물 리서치센터

차트. CRS



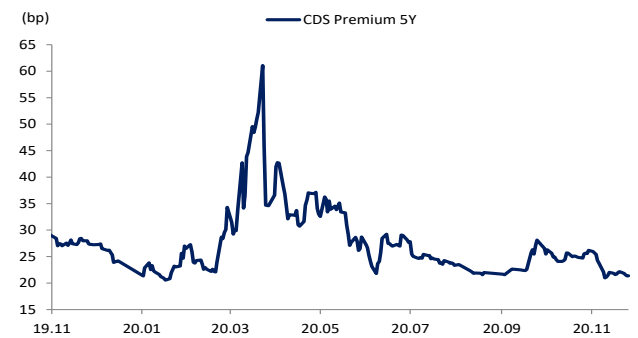
출처: 인포맥스, NH선물 리서치센터

차트. IRS



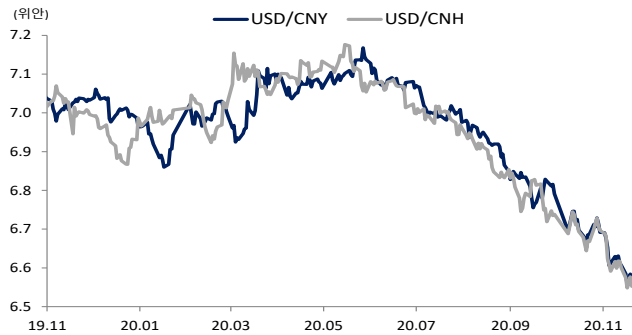
출처: 인포맥스, NH선물 리서치센터

차트. CDS Premium 5Y



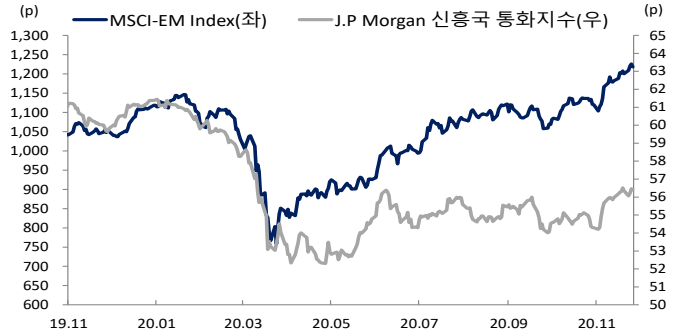
출처: Bloomberg, NH선물 리서치센터

차트. 달러/위안



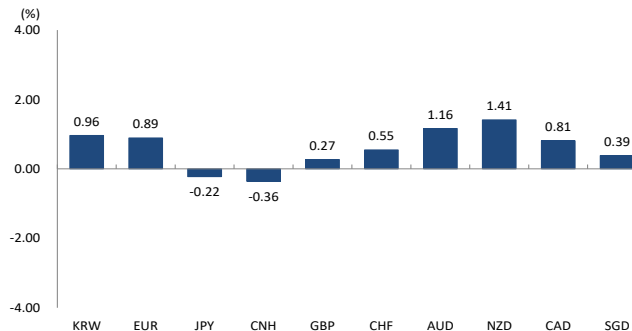
출처: Bloomberg, NH선물 리서치센터

차트. 신흥국 주가지수 & 통화 지수



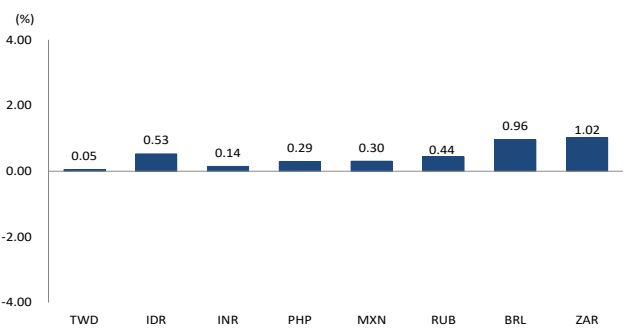
출처: Bloomberg, NH선물 리서치센터

차트. 주간 주요통화 달러대비 절상(절하)율



출처: Bloomberg, NH선물 리서치센터

차트. 주간 신흥국, 아시아 통화 달러대비 절상(절하)율



출처: Bloomberg, NH선물 리서치센터