

FX / 임지훈

☎ 82-2-3774-0423

✉ jihunlim@futures.co.kr

### ◇ 전일 국내시장 동향

종목	전일종가	전일비 (원)	변동폭 (고가-저가)	미결제약정 (계약)
USD012	1,103.30	▼3.2	4.3	730,218
USD101	1,104.00	▼2.8	3.7	5,807
USD/KRW	1,103.80	▼2.8	3.7	
USD/CNY	6.5507	▼0.0029	0.0083	

### ◇ 전일 해외시장 동향

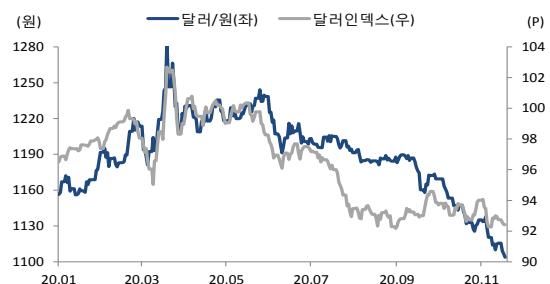
종목	전일종가	전일비(bp)	종목	전일종가
USD Index	92.405	▼0.0110	UST2Y	0.1712
EUR/USD	1.1855	▼0.0007	UST10Y	0.8668
USD/JPY	103.82	▼0.3700	UST30Y	1.6000
GBP/USD	1.3269	▲0.0023	WTI	41.65

차트1. 달러/원 & 달러/위안



출처 : 인포맥스, NH선물 리서치센터

차트2. 달러/원 & 달러/인덱스



출처 : 인포맥스, NH선물 리서치센터

### 주요 경제지표 및 이벤트

전 일(11/18)	금 일(11/19)	익 일(11/20)
16:00 영국 10월 CPI YoY(결과:0.7%, 이전:0.5%)	09:30 호주 10월 실업률(예상:7.1%, 이전:6.9%)	09:30 일본 11월 지분은행 제조업 PMI(P)(예상:--, 이전:48.7)
16:00 영국 10월 PPI YoY(결과:-1.3%, 이전:-1.6%)	22:30 미국 주간 신규 실업수당 청구(예상:6420k, 이전:6786k)	10:30 중국 인민은행 대출우대금리 결정(예상:동결)
19:00 유럽 10월 CPI YoY(F)(결과:-0.3%, 잠정:-0.3%)	22:30 미국 11월 필라델피아 연은 경기전망(예상:22.0, 이전:32.3)	16:00 독일 10월 PPI YoY(예상:0.1%, 이전:0.4%)
21:00 미국 MBA 주택융자 신청지수(결과:-0.3%, 이전:-0.5%)	00:00 미국 10월 선행지수(예상:0.7%, 이전:0.7%)	17:15 유럽 ECB 라가르드 총재 연설
(11/19)	00:00 유럽 ECB 라가르드 총재 연설	18:45 유럽 ECB 쿠도스 부총재 연설
00:30 미국 DOE 주간원유재고(결과:769k, 이전:4277k)	00:00 미국 10월 기준주택매매(예상:6.46m, 이전:6.54m)	22:30 미국 Fed 로버트 카플란(델러스, 투표권o) 총재 연설
02:15 미국 Fed 존 윌리엄스(뉴욕, 투표권o) 총재 연설		

## 백신 기대와 확산 우려의 혼재

금일 달러/원 예상 : 1,103.00~1,111.00

NDF 최종호가 : 1,107.50/1,108.00(+3.70)

야간달러선물 종가 : 1,105.40원 | 고가:1,106.40원 | 저가:1,102.80원

### 전일 국내 동향

달러/원은 전일대비 0.6원 하락한 1,106원에 개장. 장 초반 삼성전자 분기배당 관련 역송금 수요와 역외 위안화 반등에 상승하여 1,107.5원에 고점을 형성. 다만 오후들어 역외 위안이 가파른 강세를 보이자 이에 연동하여 하락전환. 달러/원은 전일대비 2.8원 하락한 1,103.8원에 마감.

### 전일 해외 동향

달러화는 코로나19 확산 우려에도 백신 기대가 고조된 영향에 하락.

코로나19 백신 관련 낭보가 이어짐. 화이자와 바이오엔테크사가 개발중인 백신 후보물질이 3상 최종결과에서 95%의 면역률을 나타냈다는 소식에 코로나 백신관련 기대가 지속. 연준 위원의 발언도 이어졌는데, 존 윌리엄스 뉴욕 연은 총재는 백신 개발과 보급이 낙관적이며 경기 회복 기대를 높일 수 있다고 언급.

백신 개발 기대에도 가파른 글로벌 코로나19 확산세에 안전통화인 엔화는 달러당 103엔 레벨로 재차 진입하며 강세. 미국 내 일간 신규 확진자수는 16만 명에 달했고 겹잡을 수 없이 증가중인 입원자 수도 우려를 키움. 뉴욕시가 학교 수업을 중단하고 오하이오주가 야간 이동통제를 실시하는 등 강화되고 있는 봉쇄조치 또한 부담.

### 금일 전망

금일 달러/원은 글로벌 달러 약세 지속에도 상승을 보인 역외 차액결제선물환 시장 증가를 반영하여 상승 출발한 뒤 강보합세 우위를 전망.

화이자의 3상 최종결과 발표에 백신 기대가 연장. 다만 가파르게 지속되고 있는 코로나19 확산 흐름과 미국 내 봉쇄 수위가 격상에 따른 우려에 기대가 희석. 이에 미 증시가 차익매물 출회 속 하락을 보였으며 이는 금일 아시아 주요시장의 매물 출회 자극 요소. 리스크 오프 심리 우위와 함께 11월 들어 5조원 가량 순매수한 외인의 자금이 단기적 이탈세로 돌아설 지에 주목해야할 것. 1,100원 초중반대에서 지속 작용하는 당국의 개입경계 또한 상승에 우호적 재료.

다만 역외 위안 강세 흐름은 달러/원에 하방 압력을 제공할 것으로 예상. 간밤 소폭 반등했음에도 역외 위안은 뉴욕시장에서 달러당 6.5위안 중반대에서 마감하며 견조한 흐름을 지속. 전일 당국 경계 속에서도 2년 5개월래 최저치로 마감하는 등 추세적 달러 약세 흐름과 낮아진 레벨 인식 속 이월네고가 출회될 수 있는 점 또한 환율의 상단을 제한할 것으로 예상.

## USD Futures &amp; Spot

(단위 : 원, 계약, 백만달러)

종목	증가	전일비	시가	고가	저가	변동폭	거래량	전일대비	미결제약정	전일대비
USD012	1,103.30	-3.20	1,105.30	1,107.60	1,103.30	4.30	232,492	26,955	730,218	13,981
USD101	1,104.00	-2.80	1,105.80	1,107.60	1,103.90	3.70	746	-1,761	5,807	111
USD SPOT	1,103.80	-2.80	1,106.00	1,107.50	1,103.80	3.70	5,114	811	-	-

출처 : 인포맥스, NH선물 리서치센터

## USD Futures 전일 투자자별 매매동향

(단위 : 계약)

구분	매수	매도	순매수	5일누적	20일누적
금융투자	59,617	52,732	6,885	43,178	-49,259
은행	6,774	862	5,912	2,426	-17,527
투신	1,929	3,313	-1,384	642	20,744
보험	31	618	-587	-2,306	-15,420
기타법인	7,317	5,268	2,049	-4,375	6,875
개인	25,785	23,526	2,259	-12,958	-13,290
외국인	131,970	147,104	-15,134	-27,277	67,043

출처 : 인포맥스, NH선물 리서치센터

## 국내 시장 동향

(단위 : pt, %, %p)

종목	주가/금리	전일비
KOSPI	2,545.64	6.49
국고채3Y	0.949	-0.011
국고채10Y	1.602	-0.018

출처 : 인포맥스, NH선물 리서치센터

## 신용지표

(단위 : bp)

만기	Mid	전일비
CDS 5Y	21.763	0.062

출처 : Bloomberg, NH선물 리서치센터

## 외국인 증권투자동향

(단위 : 억원)

종목	순매수	5일 누적	20일누적
KOSPI	676	18,995	35,975
KOSDAQ	2,734	2,268	3,176
국고채	1,343	2,158	7,886
통안채	-3,002	-1,944	5,481

출처 : 인포맥스, NH선물 리서치센터

## Korea - US 금리

(단위 : %, %p)

Korea	증가	전일비	US Libor	증가	전일비
기준	0.500	0.000	1M	0.14650	-0.00300
Call	0.330	-0.150	3M	0.22375	-0.00725
CD	0.660	0.000	6M	0.25688	-0.00112
통안1년	0.705	-0.005	12M	0.33875	0.00000

출처 : 인포맥스, NH선물 리서치센터

## 글로벌 금융시장

종목	증가	전일비	전일비(%)	1주(%)
다우지수	29,438.42	-344.93	-1.16	0.14
S&P	3,567.79	-41.74	-1.16	-0.14
나스닥	11,801.60	-97.74	-0.82	0.13
FTSE 100	6,385.24	19.91	0.31	0.05
DAX 30	13,201.89	68.42	0.52	-0.11
Nikkei 225	25,728.14	-286.48	-1.10	1.49
Shanghai	3,347.30	7.41	0.22	0.15
항셍 H	10,640.05	89.85	0.85	0.94
미국채 2년	0.1712	0.0020	1.18	-5.26
미국채 10년	0.8668	0.0098	1.14	-11.12
WTI	41.65	0.22	0.53	0.48
Gold	1,875.40	-11.54	-0.61	0.70

출처 : 인포맥스, Bloomberg, NH선물 리서치센터

## FX Swap points

(단위 : 원)

만기	Mid	전일비
1M	0.25	-0.05
3M	0.25	0.00
6M	0.20	-0.10
12M	-0.20	0.00

출처 : 인포맥스, NH선물 리서치센터

## CRS

(단위 : %, %p)

만기	Mid	전일비
1Y	0.260	0.005
2Y	0.270	0.010
3Y	0.305	0.010
4Y	0.310	0.013
5Y	0.340	0.010

출처 : 인포맥스, NH선물 리서치센터

## 주요 통화

\*영업일 기준으로 집계

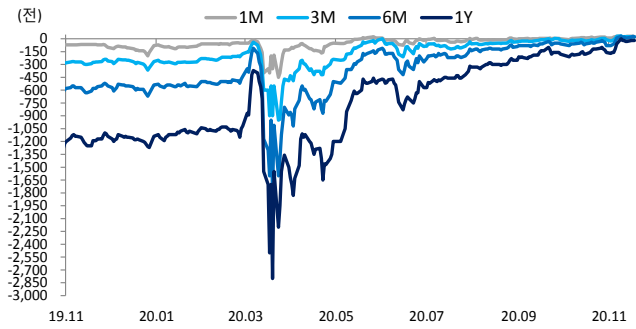
## 아시아 통화

## 기타 통화

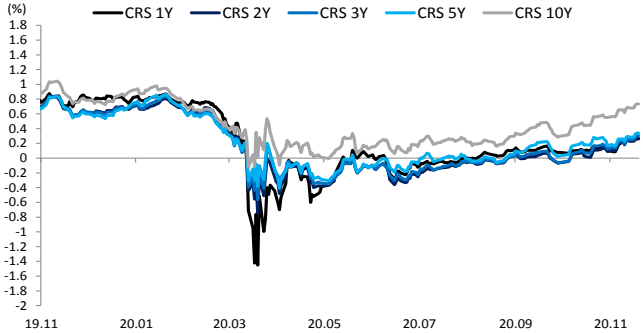
종목	증가	전일비	1주(%)	종목	증가	전일비	1주(%)	종목	증가	전일비	1주(%)
USD Index	92.405	-0.011	-0.69	USD/KRW	1,103.90	-2.65	-0.55	USD/RUB	76.0401	-0.1924	-1.40
EUR/USD	1.1855	-0.0007	0.66	USD/CNY	6.5605	0.0038	-1.06	USD/BRL	5.3631	0.0385	-0.68
USD/JPY	103.82	-0.37	-1.53	USD/HKD	7.7529	0.0002	-0.02	USD/ZAR	15.4551	0.0574	-1.15
GBP/USD	1.3269	0.0023	0.36	USD/SGD	1.3425	-0.0003	-0.51	USD/MXN	20.3154	0.0400	-0.89
USD/CHF	0.9112	-0.0004	-0.66	USD/TWD	28.629	-0.031	-0.15	USD/PLN	3.7666	-0.0186	-1.07
AUD/USD	0.7306	0.0005	0.34	USD/INR	74.19	-0.27	-0.24	USD/TRY	7.7108	0.0083	-1.17
NZD/USD	0.6922	0.0031	0.58	USD/IDR	14,070	15	-0.11	USD/SEK	8.5917	-0.0381	-0.50
USD/CAD	1.3081	-0.0024	0.14	USD/THB	30.305	0.145	0.12	USD/NOK	9.0154	-0.0557	-0.85

출처 : Bloomberg, NH선물 리서치센터

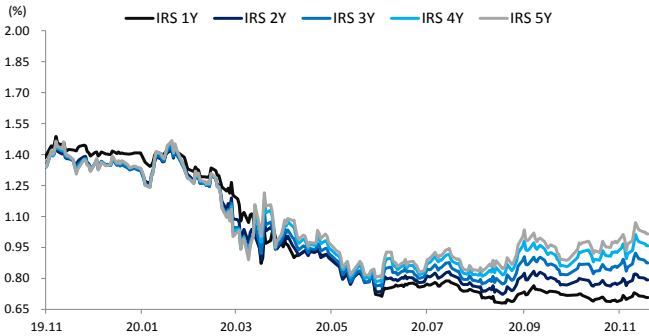
## 차트. FX Swap Point



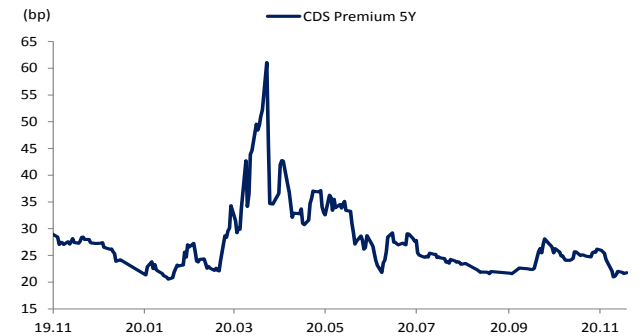
## 차트. CRS



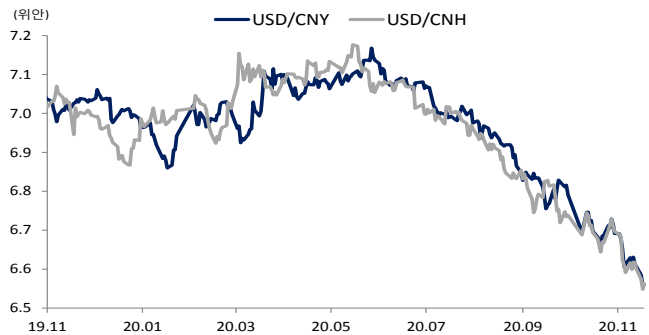
## 차트. IRS



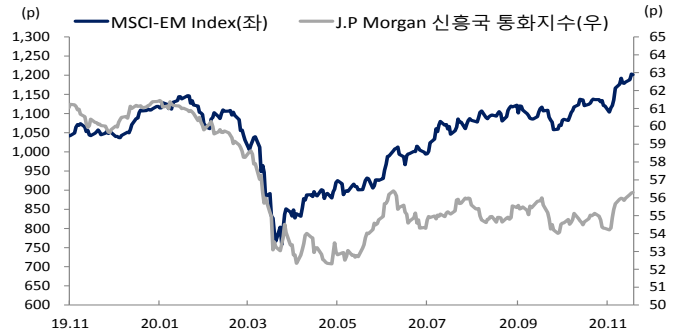
## 차트. CDS Premium 5Y



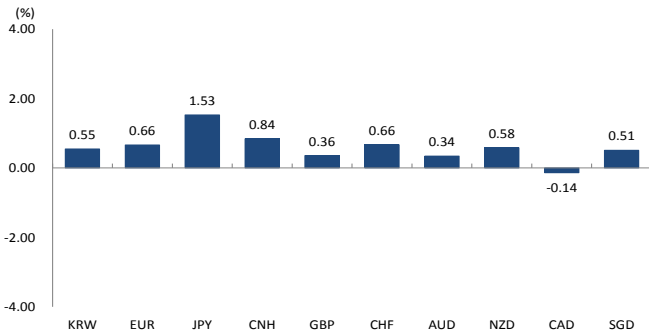
## 차트. 달러/위안



## 차트. 신흥국 주가지수 &amp; 통화 지수



## 차트. 주간 주요통화 달러대비 절상(절하)율



## 차트. 주간 신흥국, 아시아 통화 달러대비 절상(절하)율

