

USD Futures & SPOT

(원, 계약, 백만 달러)

종목	종가	전일비	시가	고가	저가	변동폭	거래량(대금)	전일대비	미결제약정	전일대비
USD011	1,114.60	3.80	1,112.10	1,115.50	1,110.80	4.70	379,371	40,622	299,831	-251,563
USD012	1,114.70	6.20	1,112.00	1,115.70	1,111.00	4.70	100,487	41,407	487,095	284,790
USD SPOT	1,114.80	4.80	1,112.00	1,115.50	1,110.70	4.80	8,801	2,369	-	-

출처: 인포맥스, NH선물 리서치센터

USD Futures 전일 투자자별 매매동향

(계약)

구분	매수	매도	순매수	5 일누적	20 일누적
금융투자	247,648	235,532	12,116	-34,492	-74,685
은행	208,134	221,665	-13,531	-36,102	-10,287
투신	108,166	109,665	-1,499	17,217	15,378
보험	84,030	84,787	-757	-7,568	-7,037
기타법인	39,448	42,638	-3,190	5,637	7,681
개인	47,914	57,421	-9,507	8,807	-11,863
외국인	249,242	232,874	16,368	46,437	80,749

출처: 인포맥스, NH선물 리서치센터

국내 시장 동향

(p, %p)

종목	추가/금리	전일비
KOSPI	2,475.62	-10.25
국고채3Y	0.969	-0.020
국고채10Y	1.650	-0.012
신용 지표 (bp)		
만기	Mid	전일비
CDS 5Y	21.454	0.361

출처: 인포맥스, Bloomberg, NH선물 리서치센터

외국인 증권투자 동향

(억원)

종목	순매수	5 일 누적	20 일누적
KOSPI	4,912	25,839	20,717
KOSDAQ	61	-3,767	1,395
국고채	-3,533	-866	-1,999
통안채	0	4,802	12,715

출처: 인포맥스, NH선물 리서치센터

Korea - US 금리

(%, %p)

Korea	종가	전일비	US Libor	종가	전일비
기준	0.500	0.000	1M	0.14088	-0.00050
Call	0.480	-0.170	3M	0.22100	0.00037
CD	0.660	0.000	6M	0.25138	0.00525
통안1년	0.714	-0.011	12M	0.34050	-0.00138

출처: 인포맥스, NH선물 리서치센터

글로벌 금융시장

종목	종가	전일비	전일비(%)	1주(%)
다우지수	29,080.17	-317.46	-1.08	2.43
S&P	3,537.01	-35.65	-1.00	0.76
나스닥	11,709.59	-76.84	-0.65	-1.53
FTSE 100	6,338.94	-43.16	-0.68	7.33
DAX 30	13,052.95	-163.23	-1.24	3.86
Nikkei 225	25,520.88	171.28	0.68	5.87
Shanghai	3,338.68	-3.52	-0.11	0.56
항생 H	10,579.47	38.13	0.36	0.96
미국채 2년	0.17	-0.01	-3.27	20.80
미국채 10년	0.88	-0.09	-9.62	15.55
WTI	40.98	-0.47	-1.13	5.65
Gold	1,877.50	15.06	0.81	-3.60

출처: 인포맥스, Bloomberg, NH선물 리서치센터

FX Swap points

(원)

만기	Mid	전일비
1M	0.25	0.00
3M	0.25	0.00
6M	0.10	-0.10
12M	-0.30	-0.10

CRS

(%, %P)

만기	Mid	전일비
1Y	0.245	-0.020
2Y	0.245	0.015
3Y	0.265	0.015
4Y	0.270	0.015
5Y	0.295	0.015

출처: 인포맥스, NH선물 리서치센터

주요 통화 환율

아시아 통화 환율

기타 통화 환율

종목	종가	전일비	1주(%)	종목	종가	전일비	1주(%)	종목	종가	전일비	1주(%)
USD Index	92.977	-0.066	0.49	USD/KRW	1,114.90	4.95	-1.19	USD/RUB	77.3568	0.2397	0.44
EUR/USD	1.1806	0.0029	-0.17	USD/CNY	6.6130	-0.0180	0.10	USD/BRL	5.4575	0.0577	-1.49
USD/JPY	105.12	-0.31	1.58	USD/HKD	7.7541	-0.0006	0.02	USD/ZAR	15.6543	0.0192	-0.21
GBP/USD	1.3123	-0.0099	-0.19	USD/SGD	1.3500	0.0006	-0.03	USD/MXN	20.6392	0.1413	-0.33
USD/CHF	0.9151	-0.0022	1.15	USD/TWD	28.690	0.018	-0.03	USD/PLN	3.8032	-0.0041	-0.61
AUD/USD	0.7233	-0.0048	-0.69	USD/INR	74.65	0.27	0.35	USD/TRY	7.6867	-0.1154	-8.74
NZD/USD	0.6840	-0.0042	1.12	USD/IDR	14,170	85	-1.46	USD/SEK	8.6450	0.0102	-0.57
USD/CAD	1.3145	0.0082	0.77	USD/THB	30.280	0.010	-1.94	USD/NOK	9.1738	0.0814	-0.39

출처: Bloomberg, NH선물 리서치센터

차트. FX Swap Point

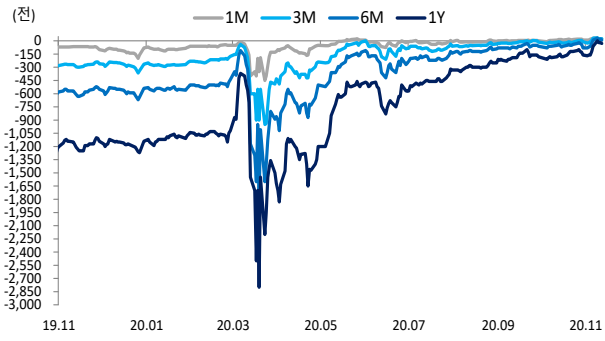


차트. IRS

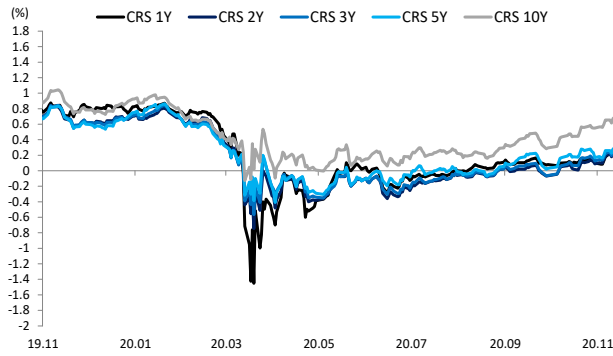


차트. 달러/위안 환율

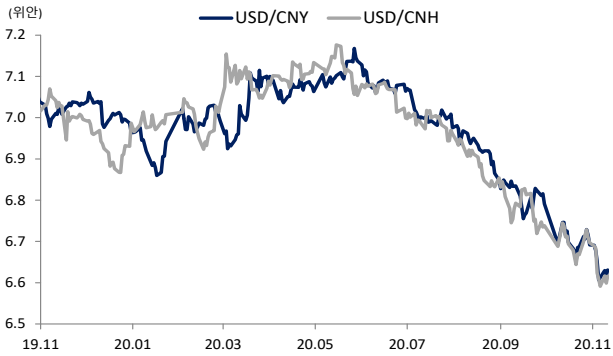


차트. 주간 주요통화 달러대비 절상(절하)율

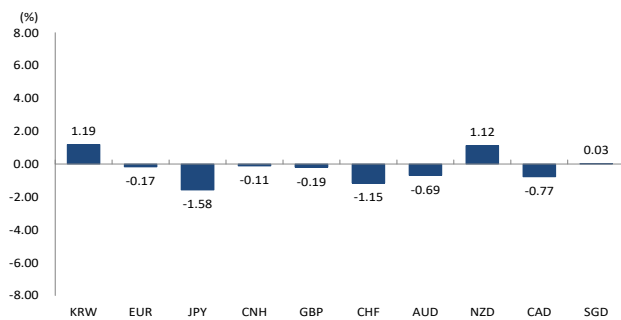


차트. CRS

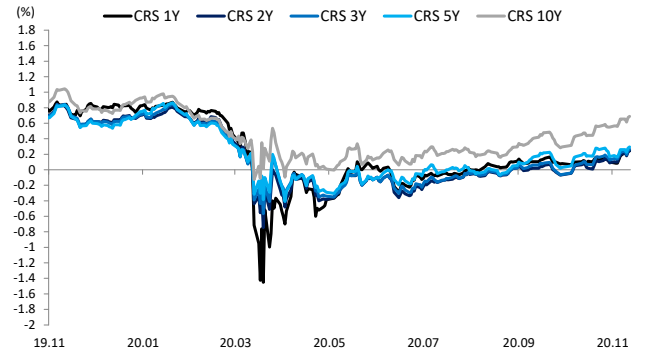


차트. CDS Premium 5Y

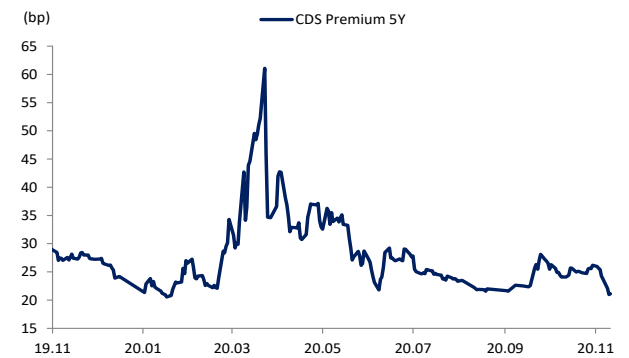


차트. 신흥국 주가지수 & 통화 지수

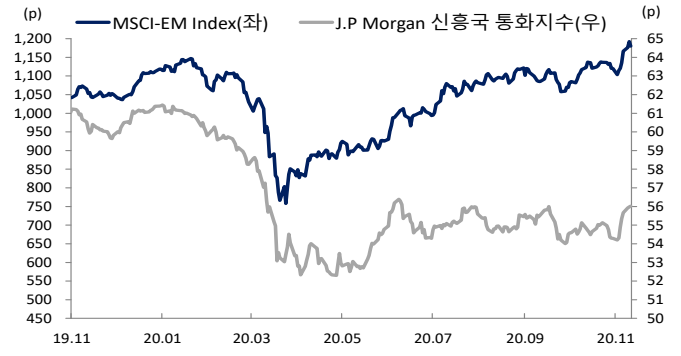


차트. 주간 신흥국, 아시아 통화 달러대비 절상(절하)율

