

FX / 임지훈

☎ 82-2-3774-0423

✉ jihunlim@futures.co.kr

◇ 전일 국내시장 동향

종목	전일증가	전일비 (원)	변동폭 (고가-저가)	미결제약정 (계약)
USD011	1,113.60	▼7.2	7.8	725,930
USD012	1,113.50	▼7.1	7.8	34,099
USD/KRW	1,113.90	▼6.5	7.9	
USD/CNY	6.5777	▼0.0029	0.0083	

◇ 전일 해외시장 동향

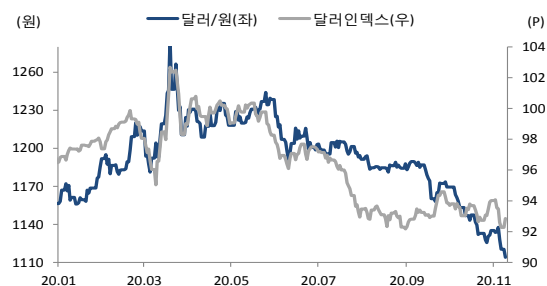
종목	전일증가	전일비(bp)	종목	전일증가
USD Index	92.820	▲0.5910	UST2Y	0.1726
EUR/USD	1.1812	▼0.0062	UST10Y	0.9235
USD/JPY	105.38	▲2.0300	UST30Y	1.7096
GBP/USD	1.3162	▲0.0006	WTI	40.29

차트1. 달러/원 & 달러/위안



출처 : 인포맥스, NH선물 리서치센터

차트2. 달러/원 & 달러/인덱스



출처 : 인포맥스, NH선물 리서치센터

주요 경제지표 및 이벤트

전 일(11/09)	금 일(11/10)	익 일(11/11)
18:30 유럽 11월 섹터 투자자기대지수(결과:-10, 이전:-8.3)(11/10)	10:30 중국 10월 PPI YoY(예상:-1.9%, 이전:-2.1%)	08:00 한국 10월 실업률(예상:3.8%, 이전:3.9%)
03:30 미국 Fed 로레타 메스터(클리브랜드, 투표권) 총재 연설	10:30 중국 10월 CPI YoY(예상:0.8%, 이전:1.7%)	08:30 호주 11월 웨스트팩 소비자자기대지수(예상:-, 이전:11.9%)
	19:00 독일 11월 ZEW 서베이(예상:45.0, 이전:56.1)	21:00 미국 MBA 주택융자 신청지수(예상:-, 이전:3.8%)
	20:00 미국 10월 NFIB 소기업 낙관지수(예상:104.2, 이전:104.0)(11/11)	22:00 유럽 ECB 라가르드 총재 연설
	00:00 미국 Fed 로버트 카플란(앨리스, 투표권) 총재 연설	
	04:00 미국 Fed 랜들 웰스 부의장 연설	

코로나19 백신 소식에 환호

금일 달러/원 예상 : 1,116.00~1,124.00

NDF 최종호가 : 1,119.30/1,119.80(+5.30)

야간달러선물 증가 : 1,117.40원 | 고가:1,120.50원 | 저가:1,110.50원

전일 국내 동향

달러/원은 전일대비 0.4원 하락한 1,120원에 개장. 장 초반 1,120.5원에 고점을 형성하며 소폭 반등하는 듯 했으나 위험선호 분위기와 위안화 강세에 연동하여 1,112.6원까지 하락하며 연저점을 경신. 이후 환율은 1,110원 초반대에서 등락하다 전일대비 6.5원 하락한 1,113.9원에 마감.

전일 해외 동향

달러화는 코로나19 백신 기대 고조 속 위험선호 랠리에도 최근 가파른 하락에 대한 반발에 강세 마감.

화이자와 바이오엔테크가 개발중인 코로나19 백신의 감염 예방률이 90%에 달한다는 3상 중간평가 결과를 발표. 이에 시장은 환호하며 위험자산 전반의 상승을 견인. 다우, S&P500, 나스닥지수 등 3대지수 모두 장중 신고점을 경신했고 유가는 8% 이상 상승. 다만 기술주 약세에 나스닥은 하락 전환. 안전자산은 대체로 약세. 미 국채금리가 큰 폭 상승했고 안전통화인 엔화는 2% 하락. 달러화는 엔화 약세와 최근 낙폭 확대에 따른 반발세와 포지션 청산에 반등.

코로나 확산과 트럼프 불복 우려 또한 달러를 지지. 미국 일간 신규 확진자수는 12만명을 넘어섰고 누적으로는 1천만명을 넘어섬. 트럼프 대통령이 국방부장관을 경질하며 행정부를 자신의 입맛대로 끌어가려는 모습을 보이자 불확실성 우려가 고조.

금일 전망

금일 달러/원은 바이든 당선 효과 되돌림에 따른 글로벌 달러 반등을 좇아 상승 압력이 우위를 보일 것으로 전망.

간밤 코로나19 백신 개발 기대에 따른 위험선호 확대에도 달러화는 반등. 최근 달러/원 또한 급격한 하락에 연일 연저점을 경신했는데, 이에 따른 레벨 부담과 당국의 개입 경계 속 글로벌 달러화 반등과 함께 상승 시도를 예상. 숏포지션 청산에 따른 숏커버 물량이 유입될 수 있는점도 금일 환율 상승을 견인할 수 있음.

다만 글로벌 위험선호 심리 회복과 이에 따른 증시 강세는 달러/원의 상단을 제한 가능한 요인. 미국 대선 이후 되살아난 위험자산 투자심리에 외국인들은 국내증시에서 3일간 약 2.2조원의 자금을 순매수. 간밤 일부 언택트 주식을 제외한 뉴욕증시의 강세는 이러한 매매동향을 지속과 함께 한국을 포함한 아시아 주요 증시 상승에 우호적으로 작용가능할 것.

USD Futures & Spot

(단위 : 원, 계약, 백만달러)

종목	종가	전일비	시가	고가	저가	변동폭	거래량	전일대비	미결제약정	전일대비
USD011	1,113.60	-7.20	1,118.60	1,120.50	1,112.70	7.80	384,489	-56,258	725,930	7,693
USD012	1,113.50	-7.10	1,118.90	1,120.80	1,113.00	7.80	8,614	8	34,099	6,780
USD SPOT	1,113.90	-6.50	1,120.00	1,120.50	1,112.60	7.90	5,976	-2,096	-	-

출처 : 인포맥스, NH선물 리서치센터

USD Futures 전일 투자자별 매매동향

(단위 : 계약)

구분	매수	매도	순매수	5일누적	20일누적
금융투자	94,620	128,072	-33,452	-141,041	-68,520
은행	90	2,786	-2,696	-31,204	15,535
투신	8,611	4,082	4,529	10,373	12,257
보험	-	980	-980	-6,425	-3,650
기타법인	13,912	13,863	49	386	11,363
개인	46,607	47,637	-1,030	-10,724	-3,952
외국인	242,974	209,528	33,446	178,451	36,703

출처 : 인포맥스, NH선물 리서치센터

국내 시장 동향

(단위 : pt, %, %p)

종목	주가/금리	전일비
KOSPI	2,447.20	30.70
국고채3Y	0.959	0.016
국고채10Y	1.568	0.009

출처 : 인포맥스, NH선물 리서치센터

신용지표

(단위 : bp)

만기	Mid	전일비
CDS 5Y	22.023	-0.058

출처 : Bloomberg, NH선물 리서치센터

외국인 증권투자동향

(단위 : 억원)

종목	순매수	5일 누적	20일누적
KOSPI	3,291	22,504	7,682
KOSDAQ	1,470	1,631	2,276
국고채	1,652	5,191	3,215
통안채	2,853	1,899	14,058

출처 : 인포맥스, NH선물 리서치센터

Korea - US 금리

(단위 : %, %p)

Korea	종가	전일비	US Libor	종가	전일비
기준	0.500	0.000	1M	0.12988	0.00213
Call	0.480	0.150	3M	0.20500	-0.00088
CD	0.660	0.000	6M	0.24175	-0.00163
통안1년	0.713	0.002	12M	0.33250	-0.00088

출처 : 인포맥스, NH선물 리서치센터

글로벌 금융시장

종목	종가	전일비	전일비(%)	1주(%)
다우지수	29,157.97	834.57	2.95	8.29
S&P	3,550.50	41.06	1.17	7.26
나스닥	11,713.78	-181.45	-1.53	6.90
FTSE 100	6,186.29	276.27	4.67	9.40
DAX 30	13,095.97	615.95	4.94	11.09
Nikkei 225	24,839.84	514.61	2.12	8.11
Shanghai	3,373.73	61.57	1.86	4.61
항셍 H	10,633.07	135.27	1.29	7.01
미국채 2년	0.1726	0.0199	13.03	11.72
미국채 10년	0.9235	0.1050	12.83	9.50
WTI	40.29	3.15	8.50	8.10
Gold	1,862.30	-89.05	-4.56	-1.66

출처 : 인포맥스, Bloomberg, NH선물 리서치센터

FX Swap points

(단위 : 원)

만기	Mid	전일비
1M	0.30	0.00
3M	0.35	0.05
6M	0.30	0.20
12M	0.00	0.60

출처 : 인포맥스, NH선물 리서치센터

CRS

(단위 : %, %p)

만기	Mid	전일비
1Y	0.225	0.045
2Y	0.220	0.025
3Y	0.240	0.015
4Y	0.235	0.005
5Y	0.260	0.000

출처 : 인포맥스, NH선물 리서치센터

주요 통화

*영업일 기준으로 집계

아시아 통화

기타 통화

종목	종가	전일비	1주(%)	종목	종가	전일비	1주(%)	종목	종가	전일비	1주(%)
USD Index	92.820	0.591	-1.39	USD/KRW	1,113.30	-7.20	-1.80	USD/RUB	76.2880	-1.1346	-5.27
EUR/USD	1.1812	-0.0062	1.47	USD/CNY	6.6295	0.0171	-0.92	USD/BRL	5.3803	0.0031	-6.35
USD/JPY	105.38	2.03	0.63	USD/HKD	7.7523	-0.0013	0.03	USD/ZAR	15.3783	-0.2250	-5.23
GBP/USD	1.3162	0.0006	1.90	USD/SGD	1.3473	-0.0013	-1.33	USD/MXN	20.3455	-0.2553	-4.82
USD/CHF	0.9140	0.0145	-0.54	USD/TWD	28.665	-0.031	-0.80	USD/PLN	3.7993	0.0057	-3.90
AUD/USD	0.7278	0.0020	3.16	USD/INR	74.15	-0.05	-0.39	USD/TRY	8.0658	-0.4495	-4.28
NZD/USD	0.6819	0.0045	2.82	USD/IDR	14,065	-145	-3.93	USD/SEK	8.6336	-0.0073	-3.07
USD/CAD	1.3011	-0.0039	-1.56	USD/THB	30.585	-0.005	-1.84	USD/NOK	9.0492	-0.1075	-5.34

출처 : Bloomberg, NH선물 리서치센터

차트. FX Swap Point

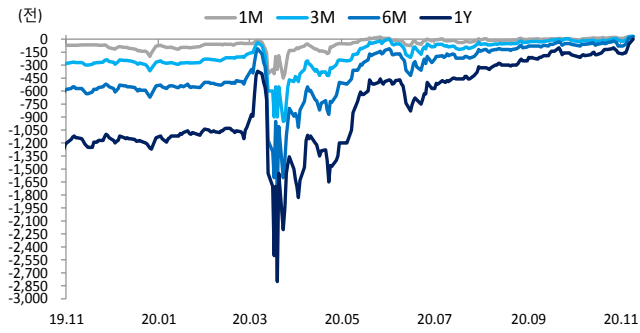


차트. CRS

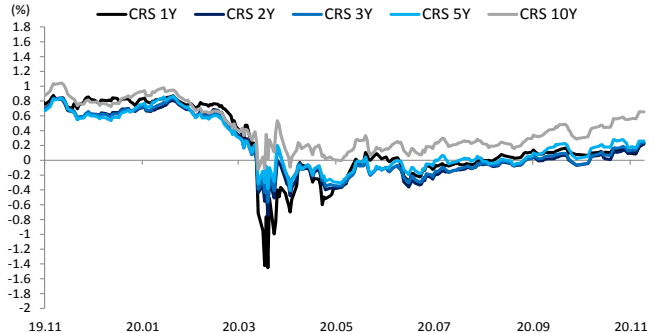


차트. IRS

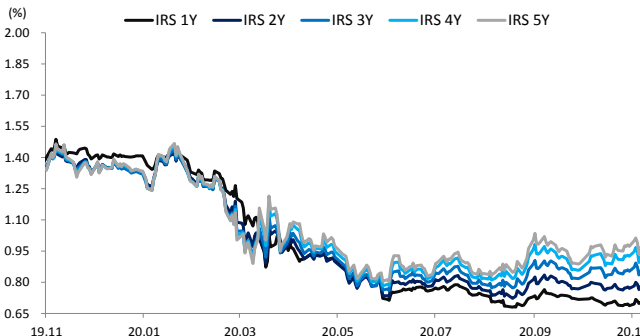


차트. CDS Premium 5Y

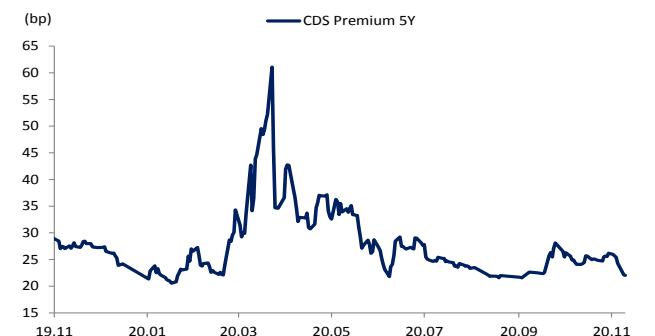


차트. 달러/위안

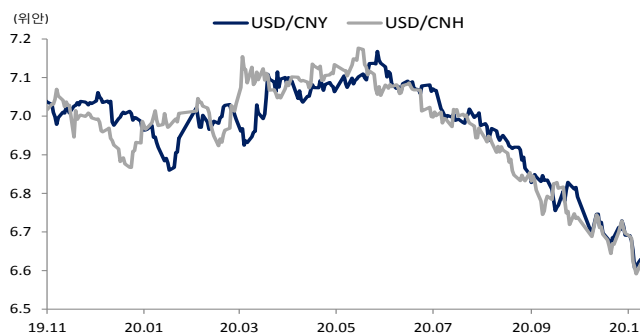


차트. 신흥국 주가지수 & 통화 지수

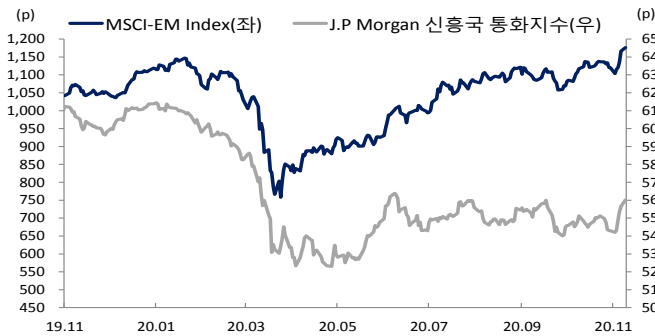


차트. 주간 주요통화 달러대비 절상(절하)율

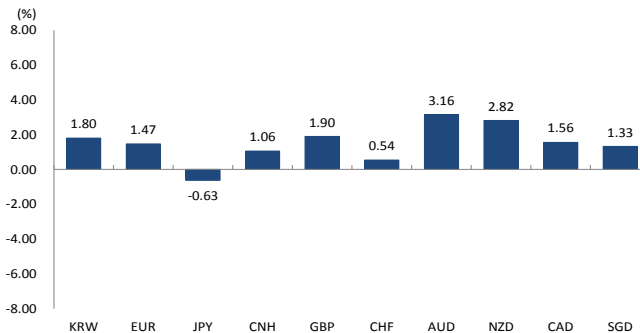


차트. 주간 신흥국, 아시아 통화 달러대비 절상(절하)율

