

FX / 임지훈

☎ 82-2-3774-0423

✉ jihunlim@futures.co.kr

◇ 전일 국내시장 동향

종목	전일종가	전일비 (원)	변동폭 (고가-저가)	미결제약정 (계약)
USD011	1,120.80	▼7.6	6.8	718,237
USD012	1,120.60	▼7.8	6.7	27,319
USD/KRW	1,120.40	▼7.8	6.6	
USD/CNY	6.6238	▼0.0029	0.0083	

◇ 전일 해외시장 동향

종목	전일종가	전일비(bp)	종목	전일종가
USD Index	92.229	▼0.2960	UST2Y	0.1527
EUR/USD	1.1874	▲0.0048	UST10Y	0.8185
USD/JPY	103.35	▼0.1400	UST30Y	1.6000
GBP/USD	1.3156	▲0.0008	WTI	37.14

차트1. 달러/원 & 달러/위안



출처 : 인포맥스, NH선물 리서치센터

차트2. 달러/원 & 달러/인덱스



출처 : 인포맥스, NH선물 리서치센터

주요 경제지표 및 이벤트

전 일(11/06)	금 일(11/09)	익 일(11/10)
22:30 미국 10월 실업률(결과:6.9%, 이전:7.9%)	18:30 유럽 11월 섀넥스 투자자기대지수(예상:-, 이전:-8.3)(11/10)	10:30 중국 10월 PPI YoY(예상:-1.9%, 이전:-2.1%)
22:30 미국 10월 비농업부문 고용자수(결과:638k, 이전:672k)	03:30 미국 Fed 로레타 메스터(클리브랜드, 투표권o) 총재 연설	10:30 중국 10월 CPI YoY(예상:0.8%, 이전:-1.7%)
00:00 미국 9월 도매재고 MoM(결과:0.4%, 잠정:-0.1%)		19:00 독일 11월 ZEW 서베이(예상:45.0, 이전:56.1)
		20:00 미국 10월 NFIB 소기업 낙관지수(예상:104.2, 이전:104.0)

바이든 당선, 달러 약세 배팅 심화

금일 달러/원 예상 : 1,118.00~1,126.00

NDF 최종호가 : 1,122.40/1,122.80(+1.85)

야간달러선물 증가 : 1,121.20원 | 고가:1,123.70원 | 저가:1,119.00원

전일 국내 동향

달러/원은 바이든 당선이 유력한 영향에 전일대비 4.2원 하락한 1,124원에 개장하며 개장가부터 연저점을 경신. 장중 하락세가 잠시 주춤하며 1,126.9원까지 고점을 높이기도 했으나 재차 반락하며 하락기조 이어감. 이에 환율은 연저점을 재차 경신하며 전일대비 7.8원 하락한 1,120.4원에 마감.

전일 해외 동향

달러화는 바이든 후보의 당선 기정사실화에 약세폭을 확대.

바이든 후보가 접전지역인 조지아와 펜실베이니아 등에서 역전하며 승기를 굳힘. 이에 달러화는 대규모 재정정책 시행으로 인한 달러 가치 하락 기대 속 대부분 주요 통화대비 약세를 시현. 시장 참여자들은 민주당 상원 집권 실패라는 이슈도 법인세 인상과 반독점 규제 강화 등 반시장적 정책 드라이브에 제동이 걸릴 것이라는 기대로 해석하며 위험선호 기조를 확대.

코로나19 재확산세가 지속되는 점은 경기 둔화 우려를 가중. 미국에서는 일간 신규 확진자 수가 12만명을 넘어섬. 다만 미국 고용지표가 예상대비 호조를 보이며 고용시장 회복 둔화 우려를 완화. 10월 실업률은 6.9%로 시장예상치(7.6%)와 이전치(7.9%)를 모두 하회. 비농업부문 고용자수가 63.8만명 증가하여 예상치(58만)와 이전치(67.2)만을 상회한 점 또한 긍정적.

금일 전망

금일 달러/원은 일부 주 개표 마무리로 바이든 후보의 승리가 확정된 영향에 하락세가 우위를 보이며 1,120원 부근에서 연저점을 테스트할 것으로 전망.

간밤 역외시장에서 달러화는 주요통화대비 약세폭을 확대했으나 달러/원은 현물환 시장에서의 급락에 대한 반발세에 소폭 반등. 다만 현지시간 7일 바이든 후보가 승리를 확정지은 영향에 금일 위험선호 확대와 함께 달러/원의 하락 압력이 심화될 것으로 예상. 바이든 당선인이 승기를 잡은 이후 양일간 국내증시에서 2조원 가량을 순매수하는 등 바이든 당선이 외인자금 유입을 촉발했으며 이러한 기조의 지속은 달러/원의 하락 요인으로 작용 가능. 대선 결과에 역외시장에서 위안화가 6.58위안 레벨까지 하락하며 뚜렷한 강세를 보이는 점 또한 금일 달러/원에 하방 압력을 가중하는 요인.

다만 대선 결과 속 환율 급락에 연저점 경신과 변동성 확대에 따른 당국의 개입 경계는 하락폭과 속도를 조절 가능. 이주열 한국은행 총재는 지난 2일 집값간부 회의에서 미 대선 결과 등에 따라 변동성이 확대될 수 있으며 필요시 시장 안정화 조치를 적기에 시행하라 지시한 바 있음.

USD Futures & Spot

(단위 : 원, 계약, 백만달러)

종목	증가	전일비	시가	고가	저가	변동폭	거래량	전일대비	미결제약정	전일대비
USD011	1,120.80	-7.60	1,124.30	1,127.20	1,120.40	6.80	440,747	455	718,237	-7,967
USD012	1,120.60	-7.80	1,124.50	1,127.30	1,120.60	6.70	8,606	-4,171	27,319	13,410
USD SPOT	1,120.40	-7.80	1,124.00	1,126.90	1,120.30	6.60	8,072	83	-	-

출처 : 인포맥스, NH선물 리서치센터

USD Futures 전일 투자자별 매매동향

(단위 : 계약)

구분	매수	매도	순매수	5일누적	20일누적
금융투자	140,361	170,902	-30,541	-111,965	-48,954
은행	1,680	10,229	-8,549	-29,338	15,989
투신	15,006	4,754	10,252	6,041	4,248
보험	-	2,691	-2,691	-5,052	-3,356
기타법인	9,853	7,201	2,652	745	10,865
개인	47,605	36,222	11,383	-10,905	-4,353
외국인	271,020	253,556	17,464	150,424	25,431

출처 : 인포맥스, NH선물 리서치센터

국내 시장 동향

(단위 : pt, %, %p)

종목	주가/금리	전일비
KOSPI	2,416.50	2.71
국고채3Y	0.943	0.016
국고채10Y	1.559	0.032

출처 : 인포맥스, NH선물 리서치센터

신용지표

(단위 : bp)

만기	Mid	전일비
CDS 5Y	23.723	-0.556

출처 : Bloomberg, NH선물 리서치센터

외국인 증권투자동향

(단위 : 억원)

종목	순매수	5일 누적	20일누적
KOSPI	7,907	19,720	5,784
KOSDAQ	-3,339	1,394	602
국고채	1,995	355	-3,899
통안채	0	1,044	11,205

출처 : 인포맥스, NH선물 리서치센터

Korea - US 금리

(단위 : %, %p)

Korea	증가	전일비	US Libor	증가	전일비
기준	0.500	0.000	1M	0.12775	0.00112
Call	0.480	0.000	3M	0.20588	-0.00712
CD	0.660	0.000	6M	0.24338	-0.00287
통안1년	0.711	0.006	12M	0.33338	-0.00037

출처 : 인포맥스, NH선물 리서치센터

글로벌 금융시장

종목	증가	전일비	전일비(%)	1주(%)
다우지수	28,323.40	-66.78	-0.24	6.87
S&P	3,509.44	-1.01	-0.03	7.32
나스닥	11,895.23	4.30	0.04	9.01
FTSE 100	5,910.02	3.84	0.07	5.97
DAX 30	12,480.02	-88.07	-0.70	7.99
Nikkei 225	24,325.23	219.95	0.91	4.26
Shanghai	3,312.16	-7.97	-0.24	2.72
항셍 H	10,497.80	18.96	0.18	7.56
미국채 2년	0.1500	0.0100	5.53	0.13
미국채 10년	0.8200	0.0600	7.29	-6.32
WTI	37.14	-1.65	-4.25	3.77
Gold	1,947.70	53.02	2.80	4.28

출처 : 인포맥스, Bloomberg, NH선물 리서치센터

FX Swap points

(단위 : 원)

만기	Mid	전일비
1M	0.30	0.05
3M	0.30	0.25
6M	0.10	0.40
12M	-0.60	0.60

출처 : 인포맥스, NH선물 리서치센터

CRS

(단위 : %, %p)

만기	Mid	전일비
1Y	0.180	0.050
2Y	0.195	0.050
3Y	0.225	0.050
4Y	0.230	0.050
5Y	0.260	0.055

출처 : 인포맥스, NH선물 리서치센터

주요 통화

*영업일 기준으로 집계

아시아 통화

기타 통화

종목	증가	전일비	1주(%)	종목	증가	전일비	1주(%)	종목	증가	전일비	1주(%)
USD Index	92.229	-0.296	-1.92	USD/KRW	1,120.50	-7.80	-1.29	USD/RUB	77.4226	0.4070	-2.65
EUR/USD	1.1874	0.0048	1.95	USD/CNY	6.6124	0.0059	-1.18	USD/BRL	5.3772	-0.1630	-6.40
USD/JPY	103.35	-0.14	-1.25	USD/HKD	7.7536	0.0012	0.02	USD/ZAR	15.6033	-0.0833	-3.94
GBP/USD	1.3156	0.0008	1.61	USD/SGD	1.3486	-0.0018	-1.30	USD/MXN	20.6008	-0.1065	-2.72
USD/CHF	0.8995	-0.0052	-1.91	USD/TWD	28.696	-0.004	-0.26	USD/PLN	3.7936	-0.0328	-4.13
AUD/USD	0.7258	-0.0025	3.27	USD/INR	74.20	-0.19	0.11	USD/TRY	8.5153	0.0925	2.04
NZD/USD	0.6774	0.0010	2.40	USD/IDR	14,210	-170	-2.84	USD/SEK	8.6409	-0.0533	-2.89
USD/CAD	1.3050	0.0005	-2.03	USD/THB	30.590	-0.290	-1.87	USD/NOK	9.1567	-0.0529	-3.98

출처 : Bloomberg, NH선물 리서치센터

차트. FX Swap Point

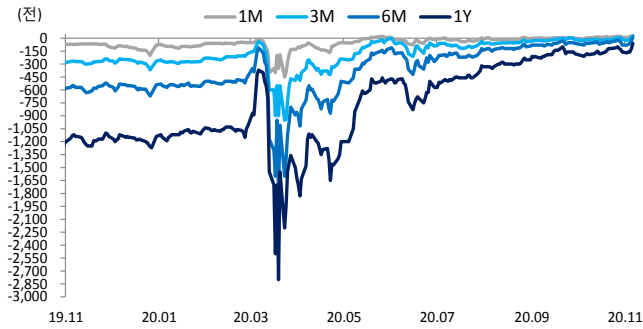


차트. CRS

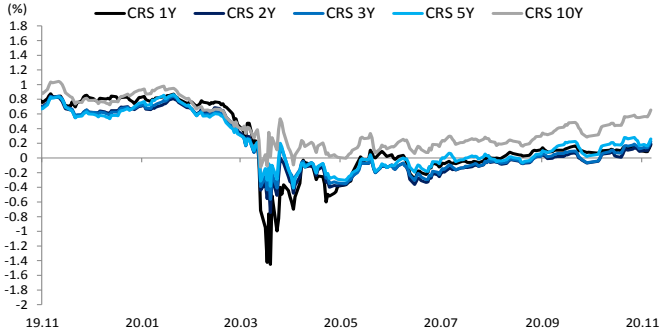


차트. IRS

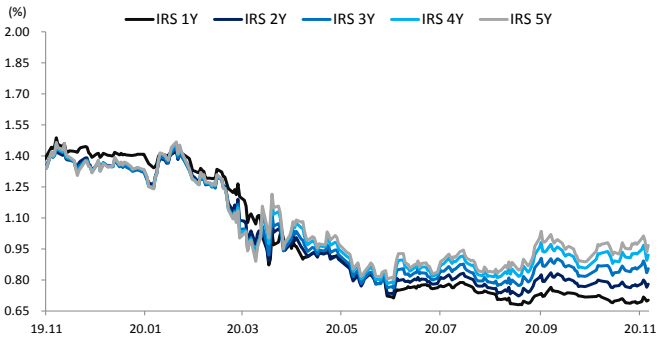


차트. CDS Premium 5Y

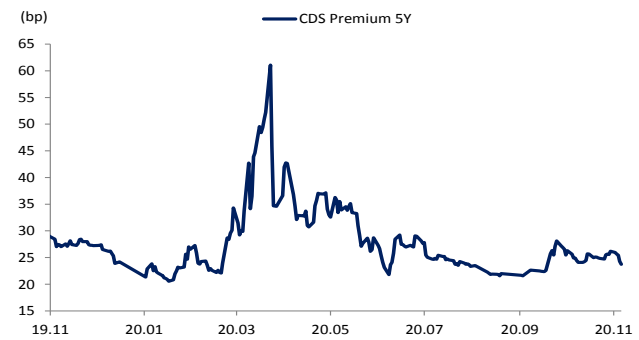


차트. 달러/위안

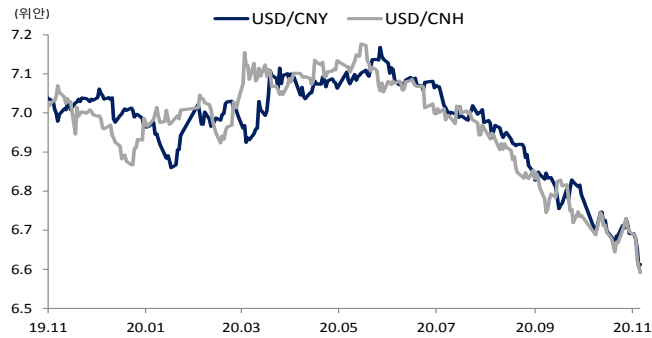


차트. 신흥국 주가지수 & 통화 지수

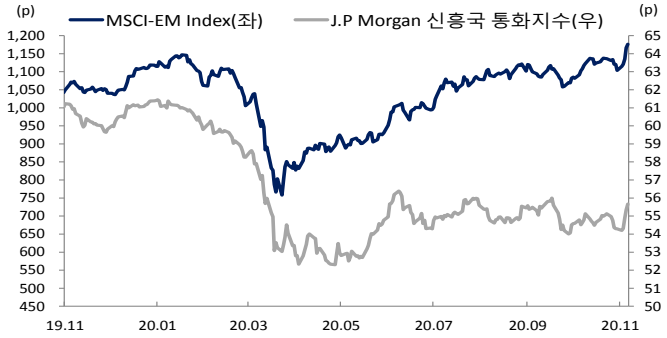


차트. 주간 주요통화 달러대비 절상(절하)율

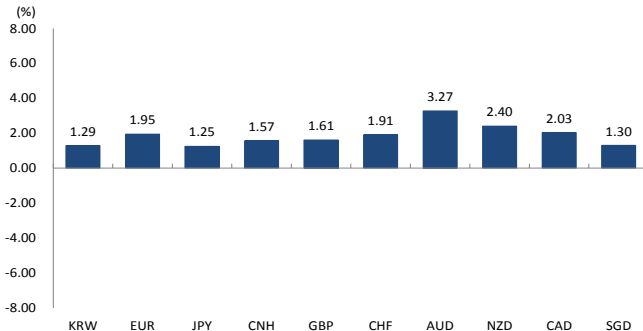


차트. 주간 신흥국, 아시아 통화 달러대비 절상(절하)율

