

FX / 임지훈

☎ 82-2-3774-0423

✉ jihunlim@futures.co.kr

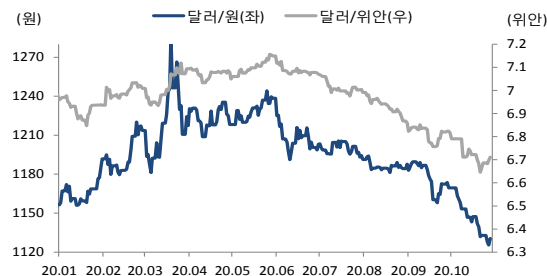
◇ 전일 국내시장 동향

종목	전일종가	전일비 (원)	변동폭 (고가-저가)	미결제약정 (계약)
USD011	1,131.20	▲4.8	4.2	799,384
USD012	1,130.90	▲4.8	4.2	6,422
USD/KRW	1,130.60	▲5.1	4.1	
USD/CNY	6.7111	▼0.0029	0.0083	

◇ 전일 해외시장 동향

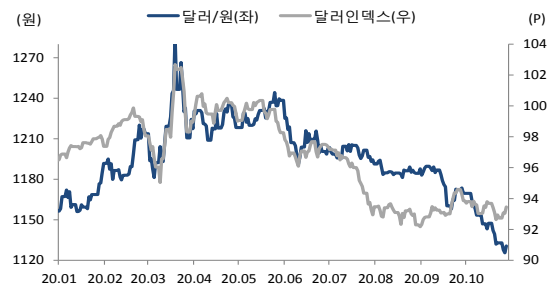
종목	전일종가	전일비(bp)	종목	전일종가
USD Index	93.450	▲0.5100	UST2Y	0.1466
EUR/USD	1.1746	▼0.0050	UST10Y	0.7710
USD/JPY	104.32	▼0.1000	UST30Y	1.5537
GBP/USD	1.2983	▼0.0061	WTI	37.39

차트1. 달러/원 & 달러/위안



출처: 인포맥스, NH선물 리서치센터

차트2. 달러/원 & 달러/인덱스



출처: 인포맥스, NH선물 리서치센터

주요 경제지표 및 이벤트

전 일(10/28)	금 일(10/29)	익 일(10/30)
20:00 미국 MBA 주택융자 신청지수(결과:1.7%, 이전:-0.6%)	17:55 독일 10월 실업자 변동(예상:-5.0k, 이전:-8.0k)	16:00 유럽 3분기 GDP성장률 QoQ(예상:9.6%, 이전:-11.8%)
21:30 미국 9월 도매재고 MoM(P)(결과:-0.1%, 이전:0.3%)	19:00 유로존 10월 소비자기대지수(F)(예상:-, 잠정:-15.5)	21:30 미국 9월 개인소득 MoM(예상:0.4%, 이전:-2.7%)
23:30 미국 DOE 주간 원유재고(결과:4320k, 이전:-1002k)	21:30 미국 신규 실업수당 청구건수(예상:775k, 이전:787k)	21:30 미국 9월 개인소비지수 MoM(예상:1.0%, 이전:1.0%)
	21:30 미국 3분기 GDP 연간화 QoQ(예상:32.0%, 이전:-31.4%)	22:45 미국 10월 시카고 PMI(예상:58.0, 이전:62.4)
	21:30 미국 3분기 개인소비(예상:38.9%, 이전:-33.2%)	23:00 미국 10월 미시간대 소비자기대(F)(예상:81.2, 잠정:81.2)
	21:45 유럽 ECB 통화정책회의(예상:기준금리 동결)	

유럽 전면 재봉쇄 가시화에 패닉

금일 달러/원 예상 : 1,132.00~1,139.00

NDF 최종호가 : 1,135.30/1,135.50(+4.60)

야간달러선물 증가 : 1,134.20원 | 고가:1,137.90원 | 저가:1,132.60원

전일 국내 동향

달러/원은 코로나19 확산 우려 반영하여 전일대비 4원 상승한 1,129.5원에 개장. 장 초반 1,130원 부근에서의 네고물량 출회에 상승폭을 축소하며 1,127원까지 저점을 낮춤. 하지만 이후 결제수요 유입과 글로벌 달러화 반등 영향 속 재차 상승하여 전일대비 5.1원 상승한 1,130.6원에 마감.

전일 해외 동향

달러화는 코로나19 신규 감염자 급증세에 유럽 주요국들이 강화된 봉쇄 조치를 발표하자 위험회피 고조와 함께 강세 마감.

각국의 추가 제한조치 발표가 경제 재봉쇄에 대한 공포를 자극. 스페인, 이탈리아 등이 통행제한 조치를 도입한 가운데 프랑스는 식당 등의 영업금지과 이동제한을 포함한 전국단위 봉쇄조치를 발표했고 독일은 상점과 주점 등의 폐쇄를 발표. 이는 락다운과 경기회복 둔화 우려가 위험회피 심리를 자극. 이에 글로벌 증시 또한 급락하여 다우지수는 -3.43%, Euro Stoxx는 -3.5%를 기록.

미국의 정치적 불확실성도 지속. 추가 부양책 협상은 여전히 진전을 보이지 못하며 대선 전 합의에 대한 기대가 하락. 양 후보간 대선 지지율 격차가 줄어들며 선거 결과와 이후의 부양 정책 불확실성 또한 확대.

유로화는 봉쇄조치 강화 영향에 약세. 엔화는 금융시장 불확실성 확대 속 안전통화 프리미엄을 반영하여 강세. 국제유가는 수요부족 우려가 가중되며 하락.

금일 전망

금일 달러/원은 주요국 코로나19로 인한 재봉쇄 우려가 촉발한 위험회피와 달러화 반등을 반영하여 상승 출발을 예상.

글로벌 주요국에서 신규 감염자 수가 연일 최고치를 경신하는 등 확산의 양태가 1차 대유행보다 심각. 이에 프랑스의 전국적 재봉쇄 조치와 같은 추가 봉쇄에 대한 공포가 시장에 지속될 수 있음에 유의. 위험회피 고조 속 간밤 미증시는 3% 이상 급락하며 지난 6월 이후 최대폭으로 하락. 이는 금일 아시아 주요증시에 매물 출회 압력을 가할 수 있으며 국내시장에서의 외인 자금 이탈과 함께 환율에 상승 압력에 우호적인 재료로 작용할 수 있음.

다만 수급적 측면에서 월말이라는 시기적 특수성 속 네고물량이 상단에서 출회될 수 있음은 상승폭을 조절가능한 요소. 지속된 환율 하락에 낮아진 레벨 인식 속 전일 1,130원대에서 네고물량이 저항으로 작용하는 것을 목격. 금일 또한 네고 출회가 상승폭을 일부 조절할 것으로 예상됨.

USD Futures & Spot

(단위 : 원, 계약, 백만달러)

종목	증가	전일비	시가	고가	저가	변동폭	거래량	전일대비	미결제약정	전일대비
USD011	1,131.20	4.80	1,129.10	1,131.20	1,127.00	4.20	243,815	-81,305	799,384	5,140
USD012	1,130.90	4.80	1,129.10	1,131.30	1,127.10	4.20	1,948	-817	6,422	567
USD SPOT	1,130.60	5.10	1,129.50	1,131.10	1,127.00	4.10	6,982	-2,060	-	-

출처 : 인포맥스, NH선물 리서치센터

USD Futures 전일 투자자별 매매동향

(단위 : 계약)

구분	매수	매도	순매수	5일누적	20일누적
금융투자	62,706	46,091	16,615	24,410	-64,268
은행	604	2,025	-1,421	20,261	31,466
투신	867	224	643	1,501	-9,719
보험	138	218	-80	-372	1,524
기타법인	5,732	7,301	-1,569	-231	18,801
개인	26,844	38,316	-11,472	-9,879	5,343
외국인	151,325	154,041	-2,716	-35,770	16,833

출처 : 인포맥스, NH선물 리서치센터

국내 시장 동향

(단위 : pt, %, %p)

종목	주가/금리	전일비
KOSPI	2,345.26	14.42
국고채3Y	0.914	-0.003
국고채10Y	1.497	-0.006

출처 : 인포맥스, NH선물 리서치센터

신용지표

(단위 : bp)

만기	Mid	전일비
CDS 5Y	25.707	0.060

출처 : Bloomberg, NH선물 리서치센터

외국인 증권투자동향

(단위 : 억원)

종목	순매수	5일 누적	20일누적
KOSPI	133	-603	9,114
KOSDAQ	781	3,692	3,557
국고채	320	3,359	8,023
통안채	0	1,076	25,917

출처 : 인포맥스, NH선물 리서치센터

Korea - US 금리

(단위 : %, %p)

Korea	증가	전일비	US Libor	증가	전일비
기준	0.500	0.000	1M	0.14775	0.00312
Call	0.330	-0.130	3M	0.21438	0.00113
CD	0.630	0.000	6M	0.24413	-0.00237
통안1년	0.698	-0.002	12M	0.32763	-0.00412

출처 : 인포맥스, NH선물 리서치센터

글로벌 금융시장

종목	증가	전일비	전일비(%)	1주(%)
다우지수	26,519.95	-943.24	-3.43	-5.99
S&P	3,271.03	-119.65	-3.53	-4.79
나스닥	11,004.87	-426.48	-3.73	-4.18
FTSE 100	5,582.80	-146.19	-2.55	-3.35
DAX 30	11,560.51	-503.06	-4.17	-7.94
Nikkei 225	23,418.51	-67.29	-0.29	-0.93
Shanghai	3,269.24	14.92	0.46	-1.68
항셱 H	9,963.36	-39.74	-0.40	-0.25
미국채 2년	0.1466	0.0013	0.89	-0.41
미국채 10년	0.7710	0.0034	0.44	-6.27
WTI	37.39	-2.18	-5.51	-6.60
Gold	1,881.09	-27.62	-1.45	-2.28

출처 : 인포맥스, Bloomberg, NH선물 리서치센터

FX Swap points

(단위 : 원)

만기	Mid	전일비
1M	0.20	0.00
3M	0.05	0.00
6M	-0.30	-0.10
12M	-1.20	-0.20

출처 : 인포맥스, NH선물 리서치센터

CRS

(단위 : %, %p)

만기	Mid	전일비
1Y	0.150	-0.010
2Y	0.130	-0.015
3Y	0.170	-0.020
4Y	0.195	-0.025
5Y	0.250	-0.030

출처 : 인포맥스, NH선물 리서치센터

주요 통화

*영업일 기준으로 집계

아시아 통화

기타 통화

종목	증가	전일비	1주(%)	종목	증가	전일비	1주(%)	종목	증가	전일비	1주(%)
USD Index	93.450	0.510	0.91	USD/KRW	1,130.60	5.15	-0.09	USD/RUB	79.2239	1.9333	3.26
EUR/USD	1.1746	-0.0050	-0.97	USD/CNY	6.7290	0.0235	1.17	USD/BRL	5.7491	0.0429	2.55
USD/JPY	104.32	-0.10	-0.26	USD/HKD	7.7501	0.0000	0.00	USD/ZAR	16.3778	0.1750	0.32
GBP/USD	1.2983	-0.0061	-1.26	USD/SGD	1.3653	0.0047	0.80	USD/MXN	21.2883	0.2754	0.85
USD/CHF	0.9105	0.0018	0.55	USD/TWD	28.748	0.020	-0.07	USD/PLN	3.9444	0.0557	2.39
AUD/USD	0.7045	-0.0084	-1.01	USD/INR	73.87	0.16	0.38	USD/TRY	8.2662	0.0796	5.81
NZD/USD	0.6639	-0.0071	-0.21	USD/IDR	14,625	-25	-0.23	USD/SEK	8.8482	0.1233	1.39
USD/CAD	1.3323	0.0138	1.35	USD/THB	31.188	-0.062	-0.17	USD/NOK	9.3708	0.1954	1.64

출처 : Bloomberg, NH선물 리서치센터

차트. FX Swap Point

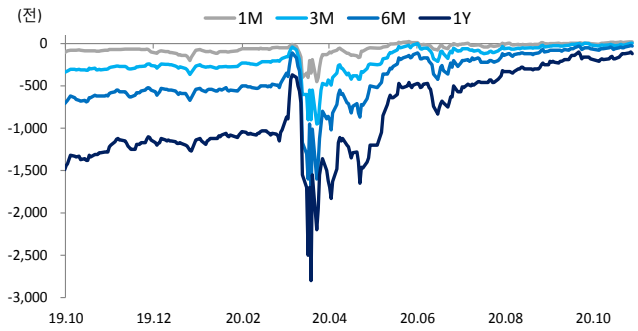


차트. CRS

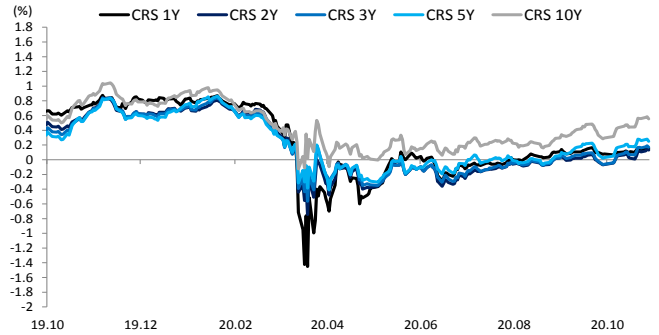


차트. IRS

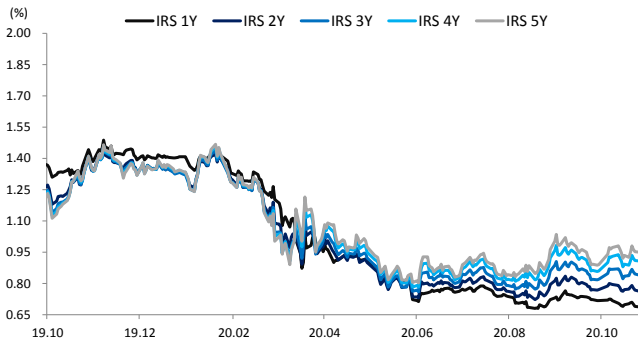


차트. CDS Premium 5Y

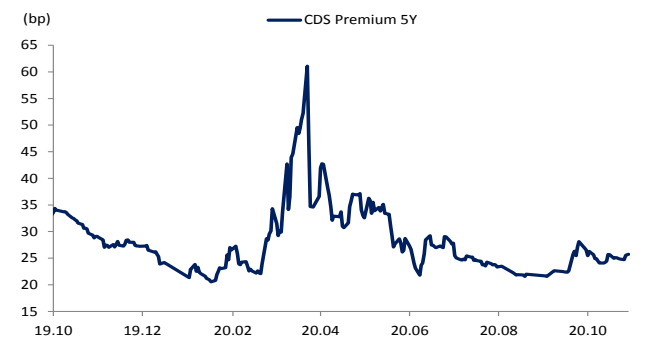


차트. 달러/위안

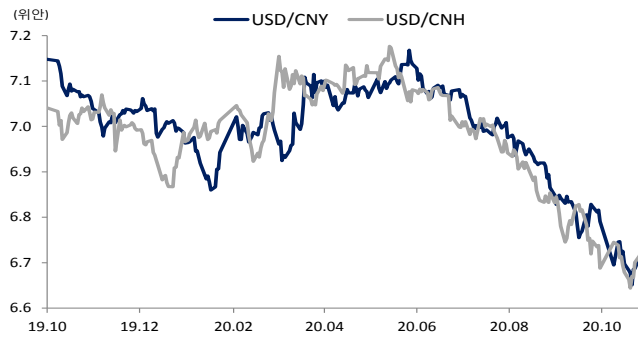


차트. 신흥국 주가지수 & 통화 지수

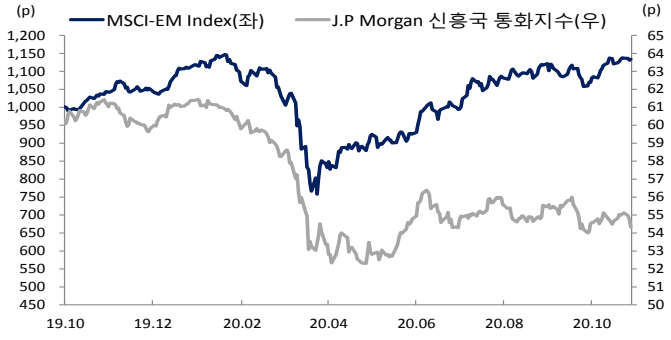


차트. 주간 주요통화 달러대비 절상(절하)율

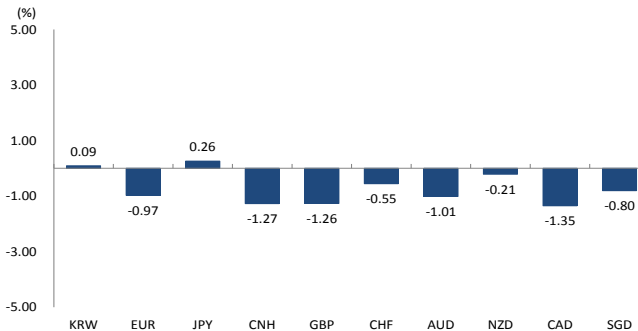
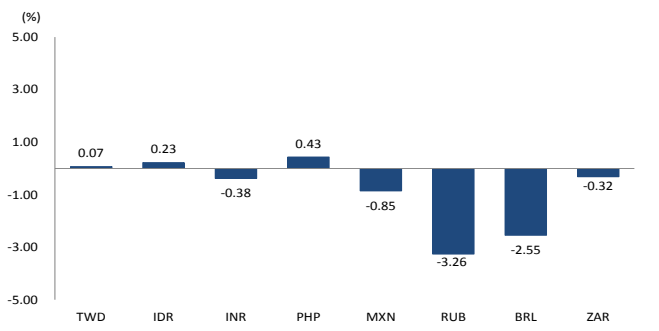


차트. 주간 신흥국, 아시아 통화 달러대비 절상(절하)율



본 자료는 투자의 이해를 돕기 위해 참고가 되는 정보 제공을 목적으로 작성되었습니다. 당사 고객들에게 배포되는 자료로서 본 조사자료의 내용은 당사의 리서치센터에서 신뢰할 수 있는 자료와 정보를 이용하여 작성한 것이나, 당사는 그 정확성이나 완전성을 보장할 수 없습니다. 투자자는 자신의 판단과 책임하에 투자를 하여야 하며, 본 자료는 투자 결과에 대한 법적 책임소재의 증빙자료로 사용될 수 없습니다. 그리고 파생상품은 높은 가격변동성으로 인해 단기간에 투자원금의 전부 또는 상당부분을 손실할 수 있습니다. 본 자료는 당사 홈페이지(www.futures.co.kr)에서도 이용하실 수 있습니다.