

USD Futures & SPOT

(원, 계약, 백만 달러)

종목	종가	전일비	시가	고가	저가	변동폭	거래량(대금)	전일대비	미결제약정	전일대비
USD011	1,133.00	1.70	1,133.70	1,137.20	1,132.40	4.80	319,288	-78,835	757,855	-17,343
USD012	1,133.00	1.50	1,133.50	1,137.10	1,132.60	4.50	2,024	-1,568	1,076	223
USD SPOT	1,132.90	1.00	1,133.50	1,138.50	1,132.30	6.20	6,180	-3,702	-	-

출처: 인포맥스, NH선물 리서치센터

USD Futures 전일 투자자별 매매동향

(계약)

국내 시장 동향

(p, %p)

구분	매수	매도	순매수	5 일누적	20 일누적
금융투자	75,982	80,209	-4,227	1,409	-25,079
은행	5,137	4,884	253	23,450	39,607
투신	374	843	-469	-3,694	-19,841
보험	28	139	-111	6,723	3,302
기타법인	5,119	8,247	-3,128	-3,507	9,065
개인	35,933	38,370	-2,437	-4,461	-19,495
외국인	204,318	194,249	10,069	-19,870	12,451

출처: 인포맥스, NH선물 리서치센터

종목	추가/금리	전일비
KOSPI	2,355.05	-15.81
국고채3Y	0.925	-0.009
국고채10Y	1.507	-0.015
신용 지표 (bp)		
만기	Mid	전일비
CDS 5Y	24.975	0.025

출처: 인포맥스, Bloomberg, NH선물 리서치센터

외국인 증권투자 동향

(억원)

Korea - US 금리

(% , %p)

종목	순매수	5 일 누적	20 일누적
KOSPI	-734	-1,909	5,558
KOSDAQ	-385	41	-1,935
국고채	3,732	-463	14,198
통안채	0	5,290	27,576

출처: 인포맥스, NH선물 리서치센터

Korea	종가	전일비	US Libor	종가	전일비
기준	0.500	0.000	1M	0.14925	-0.00137
Call	0.330	-0.220	3M	0.21475	-0.00562
CD	0.630	0.000	6M	0.24600	0.00000
통안1년	0.699	-0.004	12M	0.33513	-0.00025

출처: 인포맥스, NH선물 리서치센터

글로벌 금융시장

FX Swap points

(원)

종목	종가	전일비	전일비(%)	1주(%)
다우지수	28,363.66	152.84	0.54	-0.46
S&P	3,453.49	17.93	0.52	-0.86
나스닥	11,506.01	21.32	0.19	-1.77
FTSE 100	5,785.65	9.15	0.16	-0.80
DAX 30	12,543.06	-14.58	-0.12	-1.26
Nikkei 225	23,474.27	-165.19	-0.70	-0.14
Shanghai	3,312.50	-12.52	-0.38	-0.59
항생 H	10,085.18	7.40	0.07	3.31
미국채 2년	0.15	0.01	4.14	10.29
미국채 10년	0.86	0.03	4.08	16.94
WTI	40.64	0.61	1.52	-0.78
Gold	1,900.61	-24.43	-1.27	-0.16

출처: 인포맥스, Bloomberg, NH선물 리서치센터

만기	Mid	전일비
1M	0.10	-0.05
3M	-0.20	-0.05
6M	-0.50	0.00
12M	-1.20	0.00

CRS

(% , %P)

만기	Mid	전일비
1Y	0.150	-0.010
2Y	0.115	0.005
3Y	0.170	0.005
4Y	0.200	0.000
5Y	0.275	-0.005

출처: 인포맥스, NH선물 리서치센터

주요 통화 환율

아시아 통화 환율

기타 통화 환율

종목	종가	전일비	1주(%)	종목	종가	전일비	1주(%)	종목	종가	전일비	1주(%)
USD Index	92.922	0.311	-1.00	USD/KRW	1,131.65	1.25	-0.91	USD/RUB	76.5872	-0.1371	-1.93
EUR/USD	1.1818	-0.0043	0.94	USD/CNY	6.6510	0.0341	-0.60	USD/BRL	5.5916	-0.0148	-0.41
USD/JPY	104.59	-0.91	-0.82	USD/HKD	7.7501	0.0000	0.00	USD/ZAR	16.2102	-0.1156	-2.61
GBP/USD	1.3083	-0.0066	1.35	USD/SGD	1.3544	0.0025	-0.22	USD/MXN	20.9808	-0.1271	-1.38
USD/CHF	0.9071	0.0016	-0.82	USD/TWD	28.768	0.001	-0.61	USD/PLN	3.8720	0.0195	-0.40
AUD/USD	0.7118	0.0001	0.34	USD/INR	73.59	-0.05	0.22	USD/TRY	7.9350	0.1227	-0.01
NZD/USD	0.6676	0.0023	1.18	USD/IDR	14,633	27	-0.20	USD/SEK	8.7663	0.0395	-1.22
USD/CAD	1.3136	-0.0010	-0.64	USD/THB	31.240	0.032	0.14	USD/NOK	9.2535	0.0340	-1.01

출처: Bloomberg, NH선물 리서치센터

차트. FX Swap Point

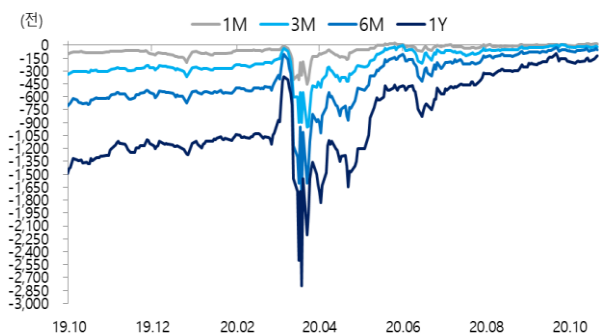


차트. IRS

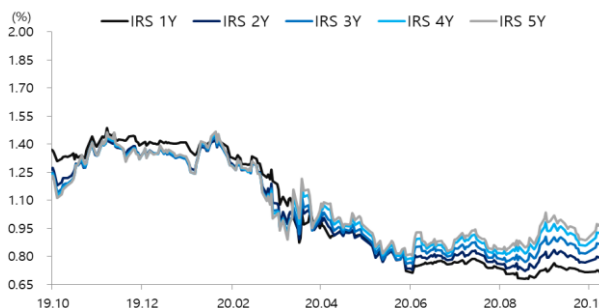


차트. 달러/위안 환율



차트. 주간 주요통화 달러대비 절상(절하)율

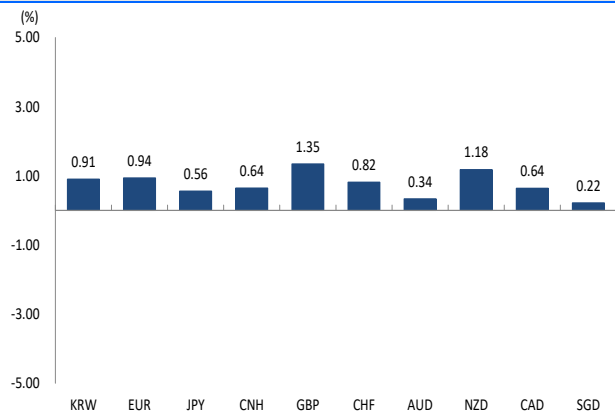


차트. CRS

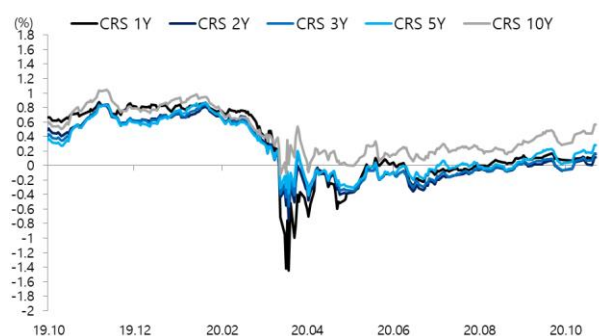


차트. CDS Premium 5Y

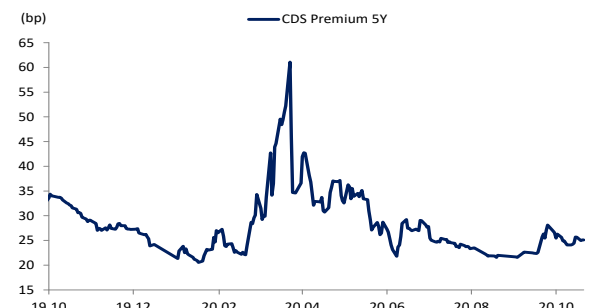


차트. 신흥국 주가지수 & 통화 지수

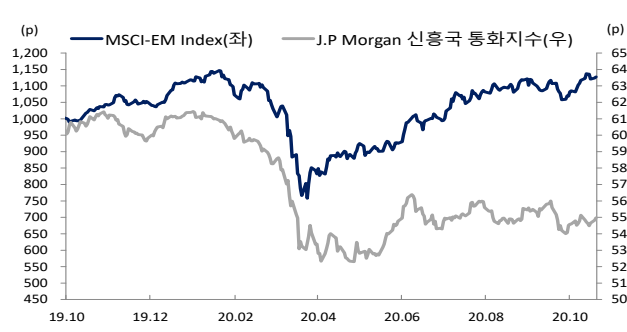


차트. 주간 신흥국, 아시아 통화 달러대비 절상(절하)율

