

FX / 임지훈

☎ 82-2-3774-0423

✉ jihunlim@futures.co.kr

또다시 약달러

금일 달러/원 예상 : 1,179.00~1,184.00

NDF 최종호가 : 1,181.80/1,182.20(-1.50)

야간달러선물 증가 : 1,182.20원 | 고가:1,183.80원 | 저가:1,181.00원

◇ 전일 국내시장 동향

종목	전일증가	전일비 (원)	변동폭 (고가-저가)	미결제약정 (계약)
USD009	1183.50	▼3.5	4.4	714,494
USD010	1183.40	▼4.0	4.0	36,897
USD/KRW	1183.50	▼3.4	4.4	
USD/CNY	6.8305	▼0.0029	0.0083	

◇ 전일 해외시장 동향

종목	전일증가	전일비(bp)	종목	전일증가
USD Index	93.055	▼0.2780	UST2Y	0.1370
EUR/USD	1.1866	▲0.0020	UST10Y	0.6723
USD/JPY	105.73	▼0.4300	UST30Y	1.4116
GBP/USD	1.2846	▲0.0050	WTI	37.26

전일 국내 동향

달러/원은 전일대비 0.1원 상승한 1,187원에 개장. 오전 중 삼성전자 파운드 리 수주에 따른 코스피 상승세와 외국인 순매수 흐름에 1,183.1원까지 저점을 낮춤. 역외 위안 강세 또한 환율에 하락 압력을 가중. 이후 1,180원 초중반을 중심으로 횡보하다 전일대비 3.4원 하락한 1,183.5원에 마감.

전일 해외 동향

달러화는 FOMC에 대기하는 가운데 미 증시 상승 등 위험선호 회복 기조에 하락 마감. 간밤 미 증시는 대형 M&A 소식과 백신 개발 기대에 따른 위험선호 회복에 강세 마감. 다우지수는 +1.18%, 나스닥은 +1.87% 상승. 시장은 금주 예정된 FOMC에도 대기. 이번 회의에서 시장은 평균 물가목표제에 대한 구체적인 가이던스를 제시하는 등 더욱 비둘기적인 스탠스의 공식화를 기대.

ECB 통화정책회의 이후 강세를 이어간 유로화는 이날도 상승을 지속. 글로벌 달러 약세와 위험선호 회복 속 장중 한때 1.19달러를 넘어서기도 함. 엔화는 BOJ 통화정책회의를 앞두고 추가 완화 정책이 없을 것이라는 전망에 상승. 파운드화는 최근의 급락에 따른 반발 매수세 유입에 하락폭을 되돌림.

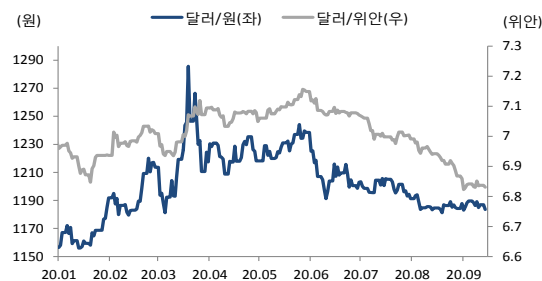
국제유가는 OPEC가 원유시장 보고서를 통해 올해 세계 원유수요가 하루 평균 948만 배럴 감소할 것이라 전망하자 하락.

금일 전망

금일 달러/원은 글로벌 위험선호 회복 기조와 약달러 흐름에 연동하여 하락 압력이 우세할 것으로 예상. 전일 반도체 섹터 호재에 증시 상승과 함께 외국인이 순매수로 돌아섰는데 위험선호 회복 속 이 흐름을 이어갈 지에 주목. 역외 위안 이 강세를 보이는 점 또한 환율에 하방 압력을 가중. 간밤 역외 위안 환율은 6.81 위안을 하향 돌파. 금일 중국 산업생산과 소매판매 등 실질지표 발표가 예정되었는데 이 결과에 따라 역외 위안 강세폭과 달러/원의 하락폭이 조절될 수 있을 것. 시장은 전월 발표치를 상회하여 경기가 회복세를 나타낼 것을 기대.

다만 수급상 우위를 보여온 저가매수, 결제수요가 1,180원 하단에서 적극 대응할 것으로 예상되는 점은 달러/원의 하단을 제한하는 요인. 이에 더해 최근 한달 이상 1,180원대 박스권 장세를 보여와 레인지 이탈에 대한 부담이 있는 점 또한 하단을 지지력을 제공할 것. 이에 금일 달러/원은 글로벌 위험선호 회복을 반영하여 하락 출발할 것을 예상하나 적극적 저가매수 유입에 하단이 지지되어 1,180원 중심의 등락을 보일것으로 전망.

차트1. 달러/원 & 달러/위안



출처 : 인포맥스, NH선물 리서치센터

차트2. 달러/원 & 달러/인덱스



출처 : 인포맥스, NH선물 리서치센터

주요 경제지표 및 이벤트

전 일(09/14)	금 일(09/15)	익 일(09/16)
18:00 유럽 7월 산업생산 MoM(결과:4.1%, 이전:9.5%)	11:00 중국 8월 산업생산 YoY(예상:5.1%, 이전:4.8%) 11:00 중국 8월 소매판매 YoY(예상:0.0%, 이전:-1.1%) 18:00 독일 9월 ZEW 서베이(예상:70.0, 이전:71.5) 21:30 미국 9월 엔파이어스테이트 제조업지수(예상:4.4, 이전:3.7) 22:15 미국 8월 산업생산 MoM(예상:71.7%, 이전:70.6%)	15:00 영국 8월 CPI YoY(예상:0.0%, 이전:1.0%) 20:00 미국 MBA 주택융자 신청지수(예상:--, 이전:2.9%) 21:30 미국 8월 소매판매 MoM(예상:1.0%, 이전:1.2%) 23:30 미국 DOE 주간 원유재고(예상:--, 이전:2033k)(09/17) 03:00 미국 FOMC 기준금리 결정(예상: 기준금리 동결) 03:30 미국 Fed 제롬 파월 의장 연설

USD Futures & Spot

(단위 : 원, 계약, 백만달러)

종목	증가	전일비	시가	고가	저가	변동폭	거래량	전일대비	미결제약정	전일대비
USD009	1,183.50	-3.50	1,187.50	1,187.50	1,183.10	4.40	209,253	14,973	714,494	8,443
USD010	1,183.40	-4.00	1,187.00	1,187.00	1,183.00	4.00	9,083	760	36,897	9,941
USD SPOT	1,183.50	-3.40	1,187.00	1,187.50	1,183.10	4.40	4,897	493	-	-

출처 : 인포맥스, NH선물 리서치센터

USD Futures 전일 투자자별 매매동향

(단위 : 계약)

구분	매수	매도	순매수	5일누적	20일누적
금융투자	59,951	54,680	5,271	23,163	28,383
은행	6,765	8,496	-1,731	3,944	11,957
투신	1,593	1,256	337	5,101	27,332
보험	8,495	7,898	597	1,959	-4,968
기타법인	9,687	3,770	5,917	6,239	-1,217
개인	25,429	13,102	12,327	13,408	22,939
외국인	125,994	148,712	-22,718	-53,814	-84,386

출처 : 인포맥스, NH선물 리서치센터

국내 시장 동향

(단위 : pt, %, %p)

종목	주가/금리	전일비
KOSPI	2,427.91	31.22
국고채3Y	0.919	-0.007
국고채10Y	1.517	-0.013

출처 : 인포맥스, NH선물 리서치센터

신용지표

(단위 : bp)

만기	Mid	전일비
CDS 5Y	22.409	-0.062

출처 : Bloomberg, NH선물 리서치센터

외국인 증권투자동향

(단위 : 억원)

종목	순매수	5일 누적	20일누적
KOSPI	1,427	2,332	-23,581
KOSDAQ	-138	-2,996	-1,683
국고채	972	28,306	45,349
통안채	8,897	13,117	26,098

출처 : 인포맥스, NH선물 리서치센터

Korea - US 금리

(단위 : %, %p)

Korea	증가	전일비	US Libor	증가	전일비
기준	0.500	0.000	1M	0.15213	-0.00025
Call	0.500	0.020	3M	0.23725	-0.01313
CD	0.630	0.000	6M	0.27450	-0.00738
통안1년	0.691	-0.001	12M	0.40263	-0.01125

출처 : 인포맥스, NH선물 리서치센터

글로벌 금융시장

종목	증가	전일비	전일비(%)	1주(%)
다우지수	27,993.33	327.69	1.18	-0.50
S&P	3,383.54	42.57	1.27	-1.27
나스닥	11,056.65	203.11	1.87	-2.27
FTSE 100	6,026.25	-5.84	-0.10	1.50
DAX 30	13,193.66	-9.18	-0.07	0.71
Nikkei 225	23,559.30	152.81	0.65	2.03
Shanghai	3,278.81	18.47	0.57	-0.42
항셱 H	9,806.64	54.14	0.56	0.43
미국채 2년	0.14	0.01	7.87	-4.06
미국채 10년	0.67	0.01	0.98	-6.36
WTI	37.26	-0.07	-0.19	-6.31
Gold	1,956.37	15.82	0.82	1.44

출처 : 인포맥스, Bloomberg, NH선물 리서치센터

FX Swap points

(단위 : 원)

만기	Mid	전일비
1M	0.00	0.00
3M	-0.20	0.05
6M	-0.80	-0.10
12M	-1.90	0.00

출처 : 인포맥스, NH선물 리서치센터

CRS

(단위 : %, %p)

만기	Mid	전일비
1Y	0.105	0.000
2Y	0.020	0.000
3Y	0.060	0.000
4Y	0.105	0.000
5Y	0.180	0.010

출처 : 인포맥스, NH선물 리서치센터

주요 통화

*영업일 기준으로 집계

아시아 통화

기타 통화

종목	증가	전일비	1주(%)	종목	증가	전일비	1주(%)	종목	증가	전일비	1주(%)
USD Index	93.055	-0.278	0.36	USD/KRW	1,183.60	-3.30	-0.39	USD/RUB	75.2579	0.2176	-0.66
EUR/USD	1.1866	0.0020	0.41	USD/CNY	6.8105	-0.0239	-0.29	USD/BRL	5.2712	-0.0484	-0.57
USD/JPY	105.73	-0.43	-0.51	USD/HKD	7.7501	-0.0002	0.00	USD/ZAR	16.6662	-0.0695	-0.44
GBP/USD	1.2846	0.0050	-2.43	USD/SGD	1.3644	-0.0034	-0.13	USD/MXN	21.1044	-0.1716	-2.32
USD/CHF	0.9084	-0.0005	-0.84	USD/TWD	29.365	-0.019	-0.19	USD/PLN	3.7474	-0.0081	-0.15
AUD/USD	0.7288	0.0004	0.15	USD/INR	73.48	-0.06	0.18	USD/TRY	7.4885	0.0124	0.52
NZD/USD	0.6700	0.0034	0.12	USD/IDR	14,880	-10	0.95	USD/SEK	8.7688	-0.0073	-0.02
USD/CAD	1.3176	-0.0003	0.60	USD/THB	31.333	0.008	-0.37	USD/NOK	9.0345	-0.0026	1.14

출처 : Bloomberg, NH선물 리서치센터

차트. FX Swap Point

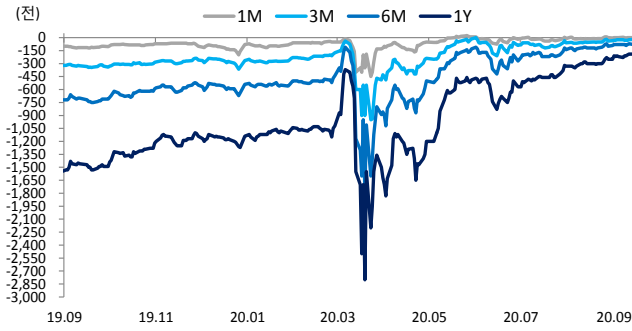


차트. CRS

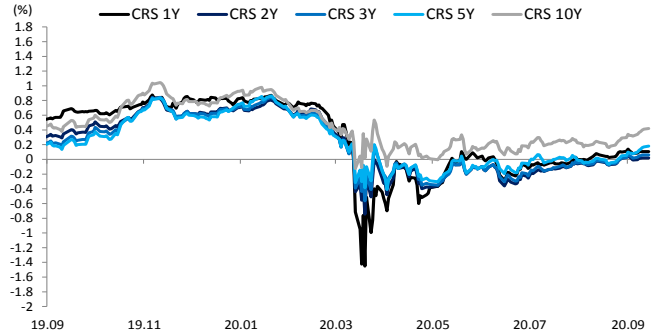


차트. IRS

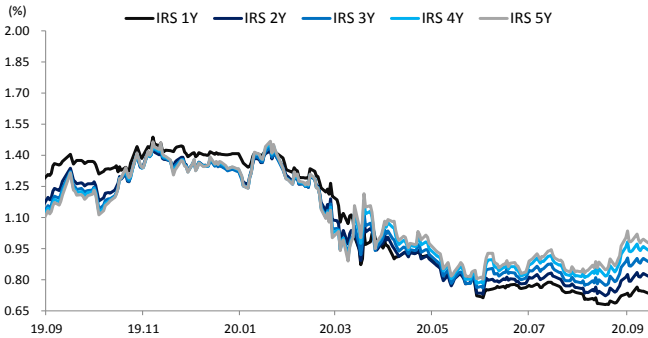


차트. CDS Premium 5Y

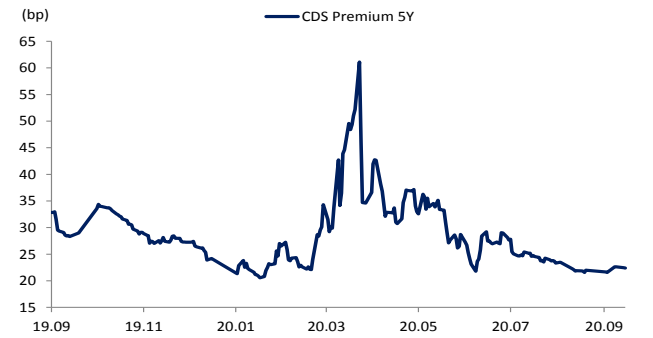


차트. 달러/위안

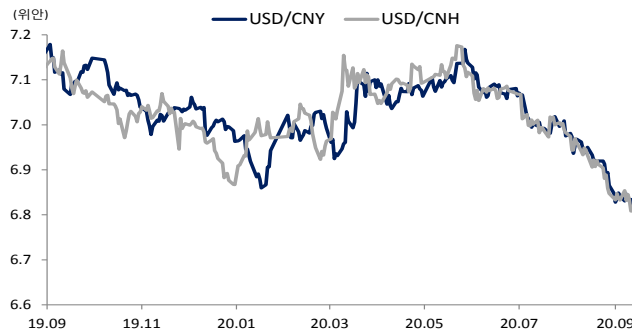


차트. 신흥국 주가지수 & 통화 지수

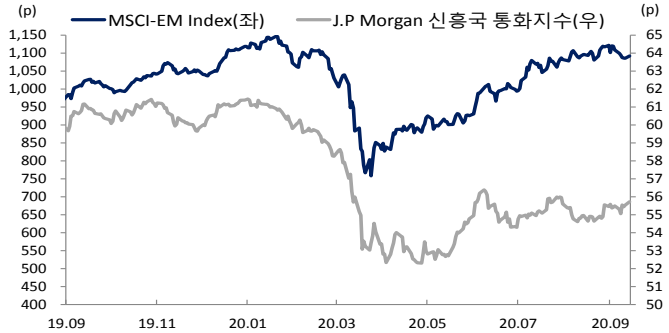


차트. 주간 주요통화 달러대비 절상(절하)율

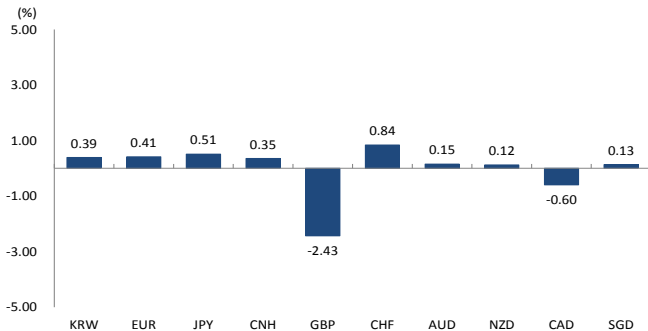


차트. 주간 신흥국, 아시아 통화 달러대비 절상(절하)율

