

FX / 임지훈

☎ 82-2-3774-0423

✉ jihunlim@futures.co.kr

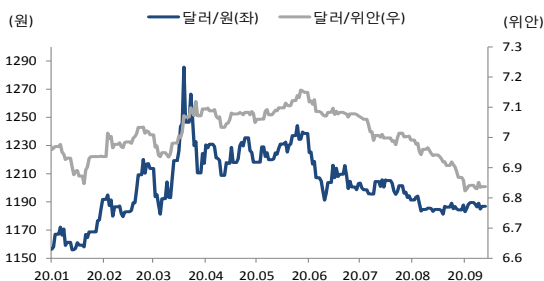
◇ 전일 국내시장 동향

종목	전일종가	전일비 (원)	변동폭 (고가-저가)	미결제약정 (계약)
USD009	1187.00	▲1.5	2.8	706,051
USD010	1187.40	▲2.5	2.6	26,956
USD/KRW	1186.90	▲2.0	2.8	
USD/CNY	6.8371	▼0.0029	0.0083	

◇ 전일 해외시장 동향

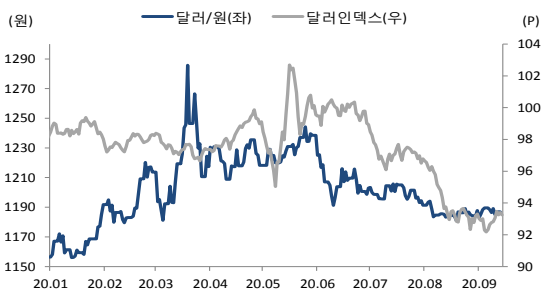
종목	전일종가	전일비(bp)	종목	전일종가
USD Index	93.333	▼0.0030	UST2Y	0.1270
EUR/USD	1.1846	▲0.0031	UST10Y	0.6658
USD/JPY	106.16	▲0.0300	UST30Y	1.4116
GBP/USD	1.2796	▼0.0009	WTI	37.33

차트1. 달러/원 & 달러/위안



출처 : 인포맥스, NH선물 리서치센터

차트2. 달러/원 & 달러/인덱스



출처 : 인포맥스, NH선물 리서치센터

주요 경제지표 및 이벤트

전 일(09/11)	금 일(09/14)	익 일(09/15)
21:30 미국 8월 CPI YoY(결과:1.3%, 이전:1.0%)	13:30 일본 7월 3차 산업 지수 MoM(예상:0.5%, 이전:7.9%) 13:30 일본 7월 산업생산 MoM(F)(예상:-, 잠정:8.0%) 18:00 영국 7월 산업생산 MoM(예상:4.2%, 이전:9.1%)	11:00 중국 8월 산업생산 YoY(예상:5.1%, 이전:4.8%) 11:00 중국 8월 소매판매 YoY(예상:0.0%, 이전:-1.1%) 15:45 프랑스 8월 CPI YoY(F)(예상:0.2%, 잠정:0.2%) 18:00 독일 9월 ZEW 서베이(예상:70.0, 이전:71.5) 18:00 유럽 9월 ZEW 서베이(예상:-, 이전:64.0) 21:30 미국 9월 엔지니어스스테이트 제조업지수(예상:4.4, 이전:3.7) 22:15 미국 8월 산업생산 MoM(예상:71.7%, 이전:70.6%)

유로화 강세 지속에 약달러

금일 달러/원 예상 : 1,186.00~1,191.00

NDF 최종호가 : 1,187.60/1,188.00(+0.90)

야간달러선물 증가 : 1,187.90원 | 고가:1,188.00원 | 저가:1,186.20원

전일 국내 동향

달러/원은 전일대비 3.1원 상승한 1,188원에 개장. 장 초반 코스피 하락 흐름에 1,189.3원까지 고점을 높인 뒤 1,180원 후반대를 중심으로 횡보. 하지만 오후들어 개인 매수세에 코스피가 반등하자 이에 연동하여 하락 전환하며 상승폭을 반납. 이에 달러/원은 전일대비 2원 상승한 1,186.9원에 마감.

전일 해외 동향

달러화는 경기지표 호조에도 유로화가 강세를 보인 영향에 약세 마감. 이날 달러화는 물가지표 호조에 강중 한때 강세를 보임. 미국 8월 소비자물가지수(CPI)는 전월대비 0.4% 상승하여 시장예측(+0.3%)을 상회. CPI는 전년대비로도 1.3% 증가하며 시장예상치(+1.2%)대비 호조를 나타냄.

다만 비둘기적 메시지를 기대했던 ECB 통화정책회의 결과에 대한 실망감 속 유로화가 강세를 지속한 점은 달러화의 약세를 견인. 이에 필립 레인 ECB 수석 이코노미스트는 유로화 절상이 물가 전망을 위축시킬 수 있다며 우려를 표시. 하지만 이는 시장에 미미한 영향을 끼침.

EU와 영국 양측의 브렉시트 협정을 둘러싼 갈등 지속에 파운드화가 약세를 보인 점은 달러화의 하방을 제한. 영국이 입법을 통해 브렉시트 협정을 무력화 움직임이 보이자 EU가 경고에 나섰고 이에 노딜 브렉시트 우려가 다시금 주목.

금일 전망

금일 달러/원은 역외 차액결제선물환(NDF) 시장 증가를 반영하여 소폭 상승 출발할 것으로 전망. 이후 좁은폭 등락을 보이며 박스권 장세를 보일 것으로 보임. 수급상의 결제수요 우위는 하단 지지와 함께 달러/원 상승에 영향을 줄 것으로 예상. 미중 갈등이 지속되는 점 또한 환율 상승에 우호적인 재료. 중국 외교부는 중국 주재 미국 공관과 직원에 대한 활동제한 조치를 발표.

다만 간밤 미 기술주의 변동성 장세 지속에도 유로화 강세와 다우지수 상승 마감 등 위험자산 상승에 우호적인 요인들은 원화 강세와 함께 환율의 하단을 제한 가능한 요인. 특히 삼성전자의 퀄컴 5G 칩셋 파운드리 전량 수주 소식이 금일 국내지수 상승과 외국인들의 증시자금 유입으로 이어질지에 주목. 또한 금주 FOMC를 앞둔 경계감 속 제한적 포지션 플레이가 펼쳐질 가능성이 높은 점은 지속되어온 박스권 장세를 공고화하여 등락폭을 조절할 수 있음. 이에 금일 달러/원은 소폭 상승 출발한 뒤 지수 등락과 증시 외국인 수급을 주시하는 가운데 1,180원 후반대를 중심으로 좁은 폭 등락을 보일 것으로 전망.

USD Futures & Spot

(단위 : 원, 계약, 백만달러)

종목	증가	전일비	시가	고가	저가	변동폭	거래량	전일대비	미결제약정	전일대비
USD009	1,187.00	1.50	1,188.00	1,189.40	1,186.60	2.80	194,280	-1,764	706,051	-5,991
USD010	1,187.40	2.50	1,187.40	1,189.10	1,186.50	2.60	8,323	496	26,956	702
USD SPOT	1,186.90	2.00	1,188.00	1,189.30	1,186.50	2.80	4,404	-1,312	-	-

출처 : 인포맥스, NH선물 리서치센터

USD Futures 전일 투자자별 매매동향

(단위 : 계약)

구분	매수	매도	순매수	5일누적	20일누적
금융투자	65,320	57,482	7,838	28,737	15,214
은행	689	1,291	-602	6,320	14,105
투신	1,691	1,020	671	7,372	27,084
보험	46	351	-305	1,565	-5,665
기타법인	4,778	7,385	-2,607	1,795	-5,053
개인	17,467	23,789	-6,322	6,775	8,005
외국인	120,038	118,711	1,327	-52,564	-53,660

출처 : 인포맥스, NH선물 리서치센터

국내 시장 동향

(단위 : pt, %, %p)

종목	주가/금리	전일비
KOSPI	2,396.69	0.21
국고채3Y	0.926	0.011
국고채10Y	1.530	0.013

출처 : 인포맥스, NH선물 리서치센터

신용지표

(단위 : bp)

만기	Mid	전일비
CDS 5Y	22.613	-0.020

출처 : Bloomberg, NH선물 리서치센터

외국인 증권투자동향

(단위 : 억원)

종목	순매수	5일 누적	20일누적
KOSPI	-1,498	-1,603	-29,627
KOSDAQ	-1,919	-3,111	-2,342
국고채	10,839	33,728	46,501
통안채	1,397	5,420	19,703

출처 : 인포맥스, NH선물 리서치센터

Korea - US 금리

(단위 : %, %p)

Korea	증가	전일비	US Libor	증가	전일비
기준	0.500	0.000	1M	0.15238	0.00125
Call	0.460	-0.040	3M	0.25038	0.00125
CD	0.630	0.000	6M	0.28188	-0.00300
통안1년	0.692	0.008	12M	0.41388	-0.00025

출처 : 인포맥스, NH선물 리서치센터

글로벌 금융시장

종목	증가	전일비	전일비(%)	1주(%)
다우지수	27,665.64	131.06	0.48	-2.22
S&P	3,340.97	1.78	0.05	-3.30
나스닥	10,853.54	-66.05	-0.60	-5.28
FTSE 100	6,032.09	28.77	0.48	4.02
DAX 30	13,202.84	-6.05	-0.05	2.80
Nikkei 225	23,406.49	171.02	0.74	0.87
Shanghai	3,260.35	25.52	0.79	-2.83
항셍 H	9,752.50	68.75	0.71	-1.33
미국채 2년	0.13	-0.01	-8.57	-11.06
미국채 10년	0.67	-0.01	-1.68	-7.27
WTI	37.33	0.03	0.08	-9.77
Gold	1,954.08	5.69	0.29	1.36

출처 : 인포맥스, Bloomberg, NH선물 리서치센터

FX Swap points

(단위 : 원)

만기	Mid	전일비
1M	0.00	0.00
3M	-0.25	0.05
6M	-0.70	0.10
12M	-1.90	0.10

출처 : 인포맥스, NH선물 리서치센터

CRS

(단위 : %, %p)

만기	Mid	전일비
1Y	0.105	0.000
2Y	0.020	0.000
3Y	0.060	0.000
4Y	0.105	0.010
5Y	0.170	0.010

출처 : 인포맥스, NH선물 리서치센터

주요 통화

*영업일 기준으로 집계

아시아 통화

기타 통화

종목	증가	전일비	1주(%)	종목	증가	전일비	1주(%)	종목	증가	전일비	1주(%)
USD Index	93.333	-0.003	0.66	USD/KRW	1,186.90	2.00	-0.23	USD/RUB	75.0403	-0.1800	-0.50
EUR/USD	1.1846	0.0031	0.07	USD/CNY	6.8344	0.0001	-0.12	USD/BRL	5.3196	-0.0007	0.34
USD/JPY	106.16	0.03	-0.08	USD/HKD	7.7503	-0.0001	0.00	USD/ZAR	16.7357	-0.1721	0.81
GBP/USD	1.2796	-0.0009	-3.64	USD/SGD	1.3678	-0.0021	0.23	USD/MXN	21.2760	-0.1674	-1.29
USD/CHF	0.9089	-0.0017	-0.50	USD/TWD	29.384	-0.118	-0.15	USD/PLN	3.7555	-0.0141	-0.25
AUD/USD	0.7284	0.0026	0.03	USD/INR	73.54	0.08	0.55	USD/TRY	7.4761	0.0267	0.51
NZD/USD	0.6666	0.0015	-0.82	USD/IDR	14,890	35	0.95	USD/SEK	8.7761	0.0001	0.40
USD/CAD	1.3179	-0.0013	0.90	USD/THB	31.325	0.020	-0.39	USD/NOK	9.0371	-0.0390	1.22

출처 : Bloomberg, NH선물 리서치센터

차트. FX Swap Point

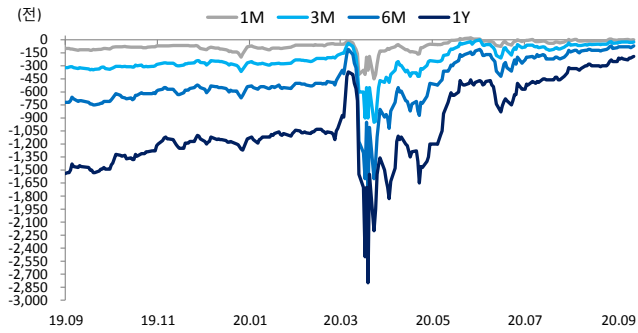


차트. CRS

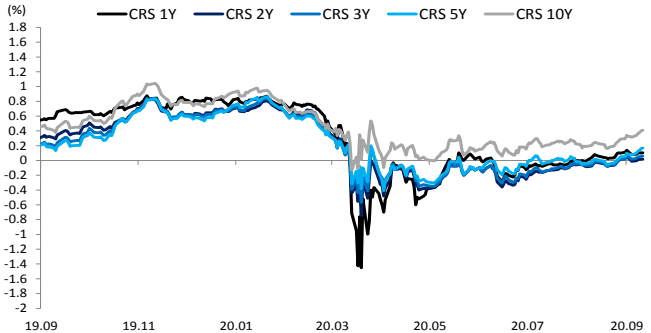


차트. IRS

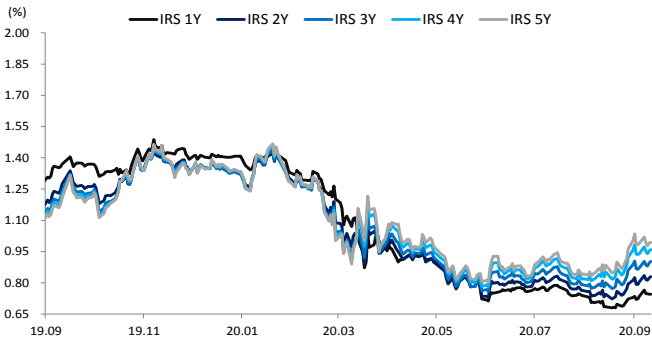


차트. CDS Premium 5Y

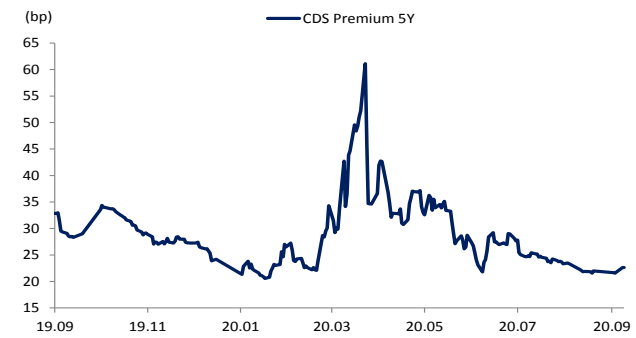


차트. 달러/위안

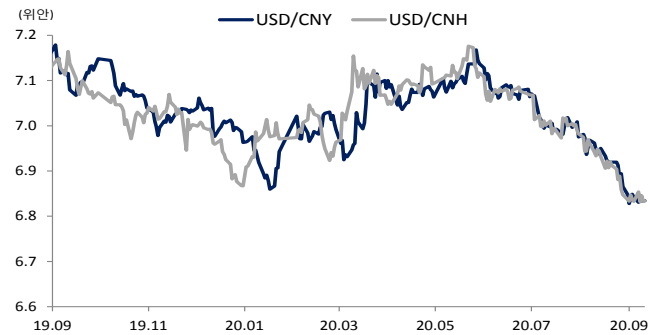


차트. 신흥국 주가지수 & 통화 지수

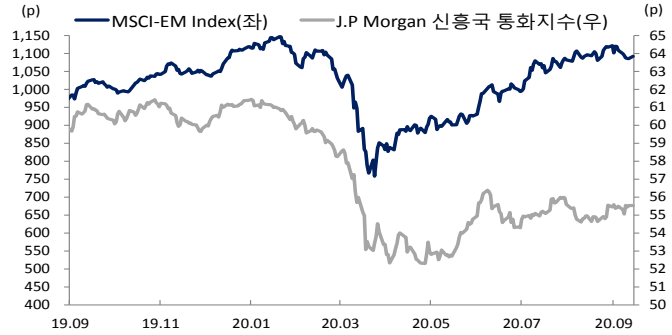


차트. 주간 주요통화 달러대비 절상(절하)율

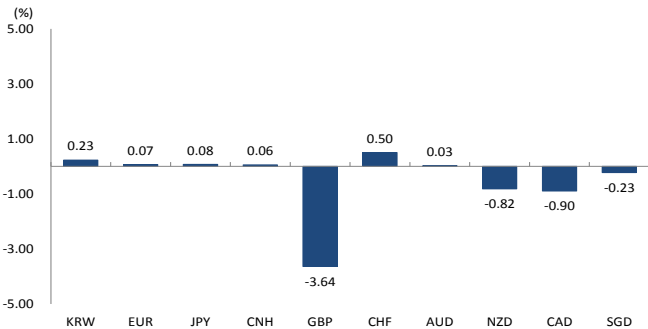


차트. 주간 신흥국, 아시아 통화 달러대비 절상(절하)율

