

FX / 임지훈

☎ 82-2-3774-0423

✉ jihunlim@futures.co.kr

파운드화 급락과 유로화 강세 용인

금일 달러/원 예상 : 1,184.00~1,191.00

NDF 최종호가 : 1,188.00/1,188.40(+3.30)

야간달러선물 증가 : 1,188.00원 | 고가:1,188.10원 | 저가:1,184.50원

◇ 전일 국내시장 동향

종목	전일종가	전일비 (원)	변동폭 (고가-저가)	미결제약정 (계약)
USD009	1185.50	▼3.3	2.2	712,042
USD010	1184.90	▼3.9	1.9	26,254
USD/KRW	1184.90	▼4.2	3.4	
USD/CNY	6.8351	▼0.0029	0.0083	

◇ 전일 해외시장 동향

종목	전일종가	전일비(bp)	종목	전일종가
USD Index	93.373	▲0.1180	UST2Y	0.1389
EUR/USD	1.1815	▲0.0012	UST10Y	0.6772
USD/JPY	106.13	▼0.0500	UST30Y	1.4187
GBP/USD	1.2805	▼0.0197	WTI	37.30

전일 국내 동향

달러/원은 급락을 되돌린 미 증시에 전일대비 6.1원 하락한 1,183원에 출발. 개장가를 저가로하여 장 초반 국내 증시 하락에 1,186.4원까지 고점을 높임. 다만 ECB 통화정책회의 등 대형 이벤트에 대기하며 관망세가 짙어지자 좁은 폭 횡보를 이어감. 이후 달러/원은 전일대비 4.2원 하락한 1,184.9원에 마감.

전일 해외 동향

달러화는 미 증시 불안 지속과 파운드화 급락 여파에 상승. 미 증시는 애플과 테슬라 등 대형 기술주가 큰 변동성을 보이며 불안 지속. 또한 미 상원에서 소규모 추가 부양안이 부결되자 낙폭을 확대. 이에 다우지수는 -1.45%, 나스닥은 -1.99%에 마감. 한편 이날 발표된 실업지표는 부진. 주간 신규실업수당 청구건수는 88.4만 건으로 전주와 동일했으나 시장 예상(85만명)을 소폭 상회.

브렉시트 불안 지속에 파운드화는 1% 이상 급락하며 달러화 약세를 견인. 영국이 브렉시트 협정을 무력화 시킬 수 있는 국내 시장법을 공개하자 EU가 강경대응을 예고하는 등 양측간 갈등 대립이 심화. 유로화는 ECB 통화정책회의의 결과에 상승. ECB는 통화정책회의에서 시장 예상과 달리 유로/달러 환율의 목표치 제시 없이 소극적 발언에 그치는 등 환율에 크게 우려하지 않는 모습을 보임. 또한 ECB는 모든 정책을 동결했으나 금년도 경제 성장률 목표치는 상향.

금일 전망

금일 달러/원은 미 증시 불안 지속과 반등한 글로벌 달러화 영향에 상승 압력 우위를 전망. 간밤 미 증시에서 부양안 부결 등으로 투자심리 위축과 함께 대형 기술주 매물 출회 지속. 이는 금일 한국을 비롯한 아시아 주요증시에 하방 압력을 줄 가능성이 높으며 리스크 오프 심리 회복과 함께 달러/원에 상방 압력을 가중할 수 있는 요인. 국내증시 매물 출회에 따른 외국인 수급 동향도 주시해야 할 요소. 외국인들은 전일 순매수 전환하여 약 4천억 가량을 매수.

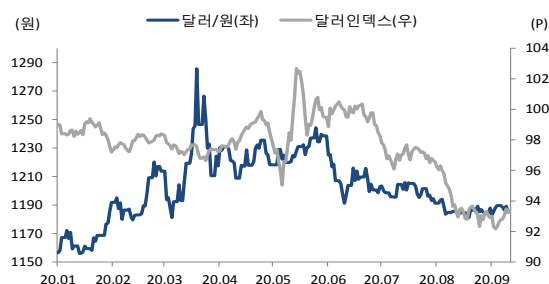
다만 최근 1,190원 부근에서 적극 대응하며 상승폭을 제한해온 이월 네고물량이 상단에 대기하고 있는점은 상단을 경직시킬 수 있음. 작은 변동성 장세 또한 환율 상승폭에 부담으로 작용 가능할 것. 최근 국내 환시가 한달이상 여러 상하방 이슈에도 견고한 1,180원대 박스권 장세를 보이는 점은 상승폭을 조절하는 요인으로 작용할 것으로 보임. 이에 금일 환율은 글로벌 달러화 반등을 좇아 상승 압력이 우세하나 네고물량의 상단 저항 등에 그 폭은 제한되어 1,180원 중후반을 중심으로 좁은폭 등락을 보일 것으로 전망.

차트1. 달러/원 & 달러/위안



출처 : 인포맥스, NH선물 리서치센터

차트2. 달러/원 & 달러/인덱스



출처 : 인포맥스, NH선물 리서치센터

주요 경제지표 및 이벤트

전 일(09/10)	금 일(09/11)	익 일(09/14)
20:45 유럽 ECB 통화정책회의 기준금리 결정(예상:동결)	08:50 일본 8월 PPI YoY(예상:-0.5%, 이전:-0.9%)	13:30 일본 7월 3차 산업 지수 MoM(예상:--, 이전:7.9%)
21:30 유럽 ECB 라가르드 총재 연설	15:00 영국 7월 산업생산 MoM(예상:4.1%, 이전:9.3%)	13:30 일본 7월 산업생산 MoM(F)(예상:--, 잠정:8.0%)
21:30 미국 8월 PPI YoY(결과:-0.2%, 이전:-0.4%)	15:00 영국 7월 제조업생산 MoM(예상:5.0%, 이전:11.0%)	18:00 영국 7월 산업생산 MoM(예상:--, 이전:9.1%)
21:30 미국 주간 신규실업수당 청구건수(결과:884k, 이전:884k)	15:00 독일 8월 CPI YoY(F)(예상:0.0%, 잠정:0.0%)	
23:00 미국 7월 도매재고 MoM(F)(결과:-0.3%, 잠정:-0.1%)	21:30 미국 8월 CPI YoY(예상:1.2%, 이전:1.0%)	
24:00 미국 DOE 주간 원유재고(결과:2033k, 이전:-9362k)		

USD Futures & Spot

(단위 : 원, 계약, 백만달러)

종목	증가	전일비	시가	고가	저가	변동폭	거래량	전일대비	미결제약정	전일대비
USD009	1,185.50	-3.30	1,185.40	1,186.50	1,184.30	2.20	196,044	-34,953	712,042	-16,189
USD010	1,184.90	-3.90	1,185.40	1,186.20	1,184.30	1.90	7,827	-107	26,254	4,361
USD SPOT	1,184.90	-4.20	1,183.00	1,186.40	1,183.00	3.40	5,716	-532	-	-

출처 : 인포맥스, NH선물 리서치센터

USD Futures 전일 투자자별 매매동향

(단위 : 계약)

구분	매수	매도	순매수	5일누적	20일누적
금융투자	44,792	64,622	-19,830	44,454	13,212
은행	7,015	4,749	2,266	7,302	13,912
투신	1,794	2,653	-859	7,720	26,352
보험	1,149	964	185	2,157	-5,820
기타법인	7,497	3,768	3,729	947	-4,302
개인	29,471	17,940	11,531	14,114	17,713
외국인	120,822	117,844	2,978	-76,694	-61,037

출처 : 인포맥스, NH선물 리서치센터

국내 시장 동향

(단위 : pt, %, %p)

종목	주가/금리	전일비
KOSPI	2,396.48	20.67
국고채3Y	0.915	0.000
국고채10Y	1.517	-0.001

출처 : 인포맥스, NH선물 리서치센터

신용지표

(단위 : bp)

만기	Mid	전일비
CDS 5Y	22.613	-0.020

출처 : Bloomberg, NH선물 리서치센터

외국인 증권투자동향

(단위 : 억원)

종목	순매수	5일 누적	20일누적
KOSPI	3,818	-4,782	-31,550
KOSDAQ	145	-1,516	1,449
국고채	2,800	23,427	37,363
통안채	899	3,420	18,960

출처 : 인포맥스, NH선물 리서치센터

Korea - US 금리

(단위 : %, %p)

Korea	증가	전일비	US Libor	증가	전일비
기준	0.500	0.000	1M	0.15113	-0.00012
Call	0.480	0.020	3M	0.24913	-0.00112
CD	0.630	0.000	6M	0.28488	-0.00037
통안1년	0.684	-0.003	12M	0.41413	-0.00062

출처 : 인포맥스, NH선물 리서치센터

글로벌 금융시장

종목	증가	전일비	전일비(%)	1주(%)
다우지수	27,534.58	-405.89	-1.45	-5.38
S&P	3,339.19	-59.77	-1.76	-6.75
나스닥	10,919.59	-221.97	-1.99	-9.43
FTSE 100	6,003.32	-9.52	-0.16	2.61
DAX 30	13,208.89	-28.32	-0.21	1.16
Nikkei 225	23,235.47	202.93	0.88	-0.98
Shanghai	3,234.82	-19.81	-0.61	-4.44
항셍 H	9,683.75	-44.77	-0.46	-2.58
미국채 2년	0.14	-0.01	-5.38	9.37
미국채 10년	0.68	-0.02	-3.27	6.70
WTI	37.30	-0.75	-1.97	-10.14
Gold	1,954.08	5.69	0.29	1.36

출처 : 인포맥스, Bloomberg, NH선물 리서치센터

FX Swap points

(단위 : 원)

만기	Mid	전일비
1M	0.00	0.05
3M	-0.30	0.00
6M	-0.80	0.10
12M	-2.00	0.10

출처 : 인포맥스, NH선물 리서치센터

CRS

(단위 : %, %p)

만기	Mid	전일비
1Y	0.105	0.000
2Y	0.020	0.005
3Y	0.060	0.010
4Y	0.095	0.015
5Y	0.160	0.020

출처 : 인포맥스, NH선물 리서치센터

주요 통화

*영업일 기준으로 집계

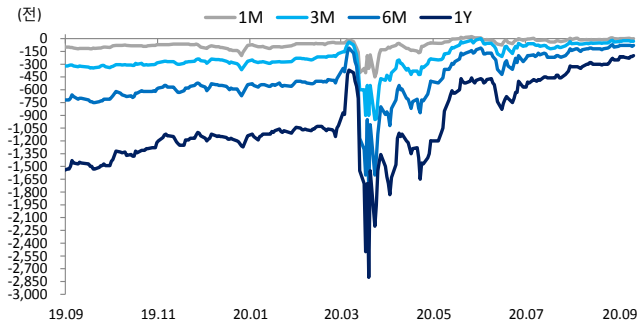
아시아 통화

기타 통화

종목	증가	전일비	1주(%)	종목	증가	전일비	1주(%)	종목	증가	전일비	1주(%)
USD Index	93.373	0.118	0.68	USD/KRW	1,184.90	-4.20	-0.28	USD/RUB	75.2196	-0.1054	-0.06
EUR/USD	1.1815	0.0012	-0.31	USD/CNY	6.8343	0.0010	-0.21	USD/BRL	5.3203	0.0118	0.52
USD/JPY	106.13	-0.05	-0.06	USD/HKD	7.7504	-0.0003	0.00	USD/ZAR	16.9078	0.2982	1.07
GBP/USD	1.2805	-0.0197	-3.58	USD/SGD	1.3699	0.0035	0.39	USD/MXN	21.4434	0.0782	-0.96
USD/CHF	0.9106	-0.0018	0.13	USD/TWD	29.502	0.093	0.25	USD/PLN	3.7696	0.0062	0.68
AUD/USD	0.7258	-0.0025	-0.21	USD/INR	73.46	-0.08	-0.03	USD/TRY	7.4494	-0.0385	0.23
NZD/USD	0.6651	-0.0033	-0.91	USD/IDR	14,855	56	0.52	USD/SEK	8.7760	0.0295	0.45
USD/CAD	1.3192	0.0046	0.49	USD/THB	31.305	-0.070	-0.45	USD/NOK	9.0761	0.0572	1.77

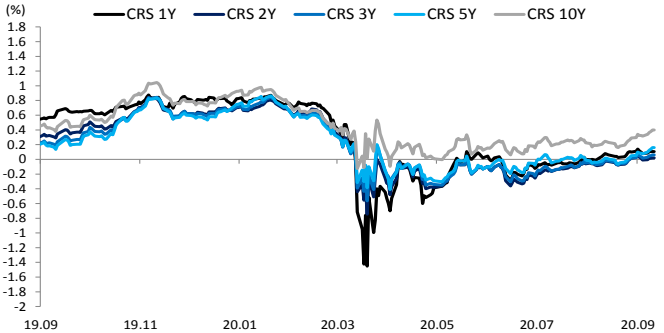
출처 : Bloomberg, NH선물 리서치센터

차트. FX Swap Point



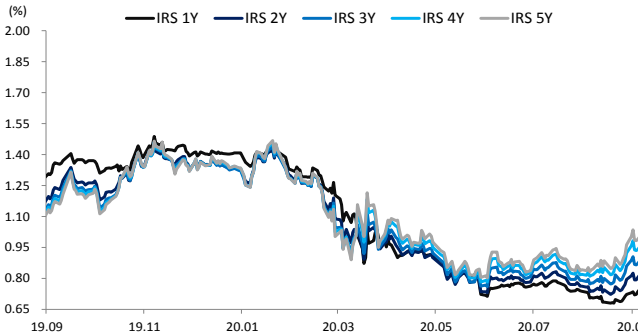
출처: 인포맥스, NH선물 리서치센터

차트. CRS



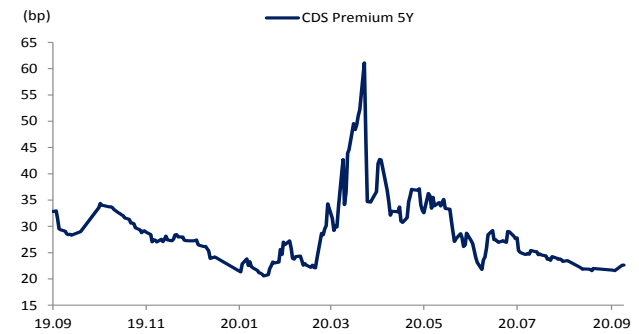
출처: 인포맥스, NH선물 리서치센터

차트. IRS



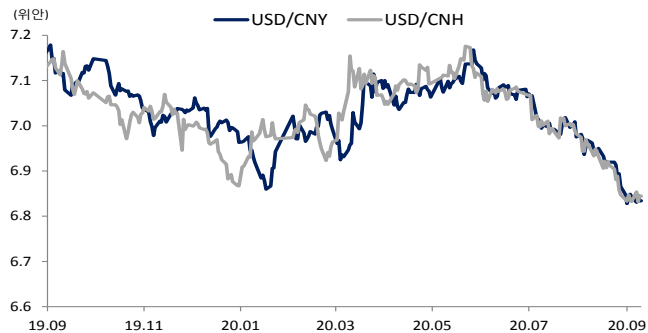
출처: 인포맥스, NH선물 리서치센터

차트. CDS Premium 5Y



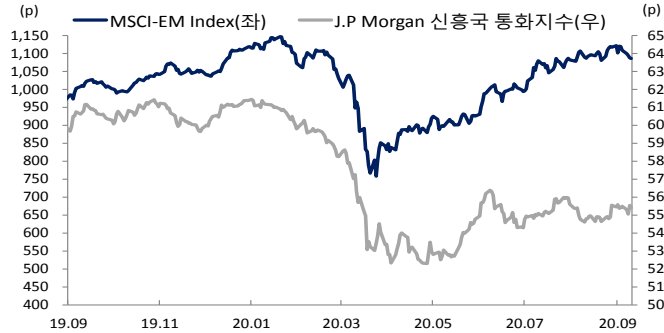
출처: Bloomberg, NH선물 리서치센터

차트. 달러/위안



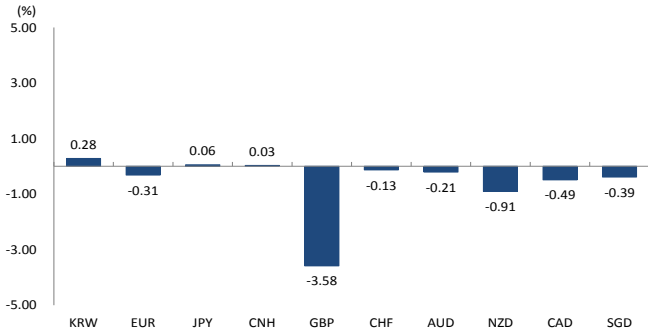
출처: Bloomberg, NH선물 리서치센터

차트. 신흥국 주가지수 & 통화 지수



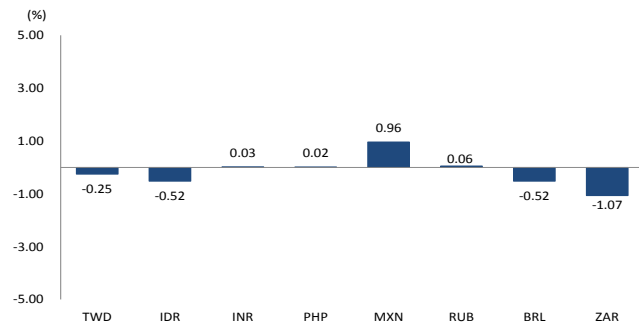
출처: Bloomberg, NH선물 리서치센터

차트. 주간 주요통화 달러대비 절상(절하)율



출처: Bloomberg, NH선물 리서치센터

차트. 주간 신흥국, 아시아 통화 달러대비 절상(절하)율



출처: Bloomberg, NH선물 리서치센터

본 자료는 투자의 이해를 돕기 위해 참고가 되는 정보 제공을 목적으로 작성되었습니다. 당사 고객들에게 배포되는 자료로서 본 조사자료의 내용은 당사의 리서치센터에서 신뢰할 수 있는 자료와 정보를 이용하여 작성한 것이나, 당사는 그 정확성이나 완전성을 보장할 수 없습니다. 투자자는 자신의 판단과 책임하에 투자를 하여야 하며, 본 자료는 투자 결과에 대한 법적 책임소재의 증빙자료로 사용될 수 없습니다. 그리고 파생상품은 높은 가격변동성으로 인해 단기간에 투자원금의 전부 또는 상당부분을 손실할 수 있습니다. 본 자료는 당사 홈페이지(www.futures.co.kr)에서도 이용하실 수 있습니다.