

FX / 임지훈

☎ 82-2-3774-0423

✉ jihunlim@futures.co.kr

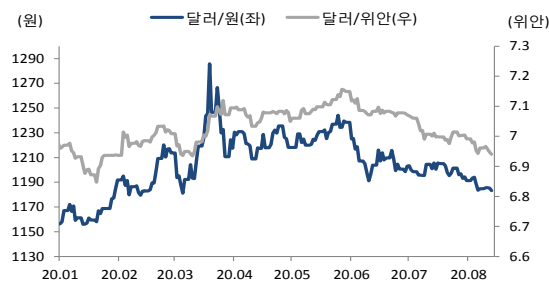
◇ 전일 국내시장 동향

종목	전일종가	전일비 (원)	변동폭 (고가-저가)	미결제약정 (계약)
USD008	1184.00	▼1.8	3.2	85,429
USD009	1183.90	▼0.6	3.1	722,011
USD/KRW	1183.30	▼2.0	3.3	
USD/CNY	6.9400	▼0.0029	0.0083	

◇ 전일 해외시장 동향

종목	전일종가	전일비(bp)	종목	전일종가
USD Index	93.240	▼0.2030	UST2Y	0.1629
EUR/USD	1.1814	▲0.0030	UST10Y	0.7208
USD/JPY	106.93	▲0.0200	UST30Y	1.4277
GBP/USD	1.3067	▲0.0033	WTI	42.24

차트1. 달러/원 & 달러/위안



출처: 인포맥스, NH선물 리서치센터

차트2. 달러/원 & 달러/인덱스



출처: 인포맥스, NH선물 리서치센터

주요 경제지표 및 이벤트

전 일(08/13)	금 일(08/14)	익 일(08/17)
21:30 미국 주간 신규 실업수당 청구(결과:963k, 이전:1191k)	11:00 중국 7월 산업생산 YoY(예상:5.1%, 이전:4.8%)	08:50 일본 2분기 GDP QoQ(P)(예상:-7.6%, 이전:-0.6%)
21:30 미국 실업보험 연속수급 신청(결과:15486k, 이전:16090k)	11:00 중국 7월 소매판매 YoY(예상:0.1%, 이전:-1.8%)	13:30 일본 6월 산업생산 MoM(F)(예상:-, 잠정:2.7%)
00:00 미국 Fed 라파엘 보스틱(애틀랜타, 투표권) 연설	15:45 프랑스 7월 CPI YoY(F)(예상:0.8%, 잠정:0.8%)	13:30 일본 6월 설비자동물 MoM(예상:-, 이전:-11.6%)
	18:00 유로존 2분기 GDP QoQ(P)(예상:-12.1%, 이전:-12.1%)	21:30 미국 8월 엔파이어스테이트 제조업지수(예상:14.5, 이전:17.2)
	21:30 미국 7월 소매판매 MoM(예상:2.1%, 이전:7.5%)	23:00 미국 8월 NAHB 주택시장지수(예상:74, 이전:72)
	22:15 미국 7월 산업생산 MoM(예상:3.0%, 이전:7.2%)	
	23:00 미국 8월 미시간대학교 소비자신뢰(P)(예상:72.0, 이전:72.5)	

*주: 예상 대비 호조(상승), 예상치 부합, 예상 대비 부진(하락), Bloomberg 컨센서스 기준

고용지표 개선에도 주춤한 달러화

금일 달러/원 예상 : 1,183.00~1,188.00

NDF 최종호가 : 1,184.90/1,185.20(+1.85)

야간달러선물 증가 : 1,185.20원 | 고가:1,185.20원 | 저가:1,183.90원

전일 국내 동향

달러/원 환율은 전일대비 2.3원 하락한 1,183원에 개장. 장 초반 1,181.5원에 저점을 형성했으나 오전 중 역외 위안환율 상승에 연동하여 낙폭을 반납. 이후 뚜렷한 방향성을 보이지 않은 채 1,180원 초중반에서 레인지 플레이를 지속. 달러/원은 전일대비 2원 하락한 1,183.3원에 마감.

전일 해외 동향

달러화는 미국 추가 부양안 합의 난항 지속에 하락. 펠로시 미 하원의장은 여전한 공화당과의 의견 차이에 논의 재개 계획 일정이 없다고 밝힘. 커들로 백악관 국가경제위원회장 또한 현재 논의가 교착상태에 있음을 인정. 이에 합의 불확실성이 확대되며 달러에 하락 압력을 가중.

미중은 무역합의 이행 관련 회담을 앞두고 신경전을 지속. 폼페이오 장관은 제재대상 앱 확대 가능성을 시사했고 중국 상무부는 중국 기업에 대한 차별조치를 멈추라고 논평.

미 고용지표는 회복세를 보이며 달러의 하단을 지지. 이날 발표된 주간 신규 실업수당 청구건수는 96.3만명으로 시장예측(110만)대비 호조. 이는 팬데믹 영향이 본격화 된 이후 처음으로 100만명을 하회하는 수치. 실업보험 연속 수급자수 또한 시장예측을 하회.

유로화는 달러화 약세 전환 영향에 상승을 지속. 국제유가는 미국 경기 회복 불확실성과 미 에너지정보청(EIA)의 원유 수요량 전망치 하향 소식에 하락.

금일 전망

금일 달러/원은 간밤 미 증시에서 나타난 위험선호 둔화와 하단을 지지하는 결제수요 우위 속 제한적 상승을 예상. 국내 환시에서는 1,180원 초반에서 적극 매수대응하며 수급상 우위를 지속하는 결제수요 대기가 달러/원 상승에 우호적인 요인. 또한 지속되는 국내증시 상승밸리 속에서도 외국인들은 순매도세를 지속. 전일 외국인들은 코스피에서 약 3,400억원을 순매도.

다만 1,180원 레벨에서 박스권을 재차 확인하며 낮은 변동성을 보이는 시장 여건은 상단을 제한 가능한 요인. 또한 금일 오전 중국의 소매판매와 산업생산 등 중요한 경제지표 발표를 앞두고 있어 이 결과에 따른 역외 위안환율 변동을 주시해야 할 것. 따라서 금일 환율은 글로벌 약달러를 반영하여 상승 추세가 우세할 것으로 예상되나 국내증시와 외국인 매매동향, 그리고 오전 중 중국 지표 발표에 등락폭이 좌우될 것으로 전망.

USD Futures & Spot

(단위 : 원, 계약, 백만달러)

종목	증가	전일비	시가	고가	저가	변동폭	거래량	전일대비	미결제약정	전일대비
USD008	1,184.00	-1.80	1,183.50	1,184.80	1,181.60	3.20	194,685	-168,222	85,429	-140,593
USD009	1,183.90	-0.60	1,183.10	1,184.50	1,181.40	3.10	81,792	-18,088	722,011	165,004
USD SPOT	1,183.30	-2.00	1,183.00	1,184.80	1,181.50	3.30	5,672	-660	-	-

출처 : 인포맥스, NH선물 리서치센터

USD Futures 전일 투자자별 매매동향

(단위 : 계약)

구분	매수	매도	순매수	5일누적	20일누적
금융투자	257,249	251,413	5,836	-7,460	-16,573
은행	50,443	51,238	-795	-805	19,002
투신	42,546	42,607	-61	-15,396	-11,712
보험	29,553	30,013	-460	-1,061	459
기타법인	55,804	57,660	-1,856	2,213	17,747
개인	47,986	44,600	3,386	5,082	21,750
외국인	168,466	174,516	-6,050	17,427	-30,663

출처 : 인포맥스, NH선물 리서치센터

국내 시장 동향

(단위 : pt, %, %p)

종목	주가/금리	전일비
KOSPI	2,437.53	5.18
국고채3Y	0.815	-0.012
국고채10Y	1.362	-0.011

출처 : 인포맥스, NH선물 리서치센터

신용지표

(단위 : bp)

만기	Mid	전일비
CDS 5Y	21.435	-0.389

출처 : Bloomberg, NH선물 리서치센터

외국인 증권투자동향

(단위 : 억원)

종목	순매수	5일 누적	20일누적
KOSPI	-3,421	-5,506	15,266
KOSDAQ	1,873	-253	1,812
국고채	1,702	3,625	29,640
통안채	654	5,225	16,075

출처 : 인포맥스, NH선물 리서치센터

Korea - US 금리

(단위 : %, %p)

Korea	증가	전일비	US Libor	증가	전일비
기준	0.500	0.000	1M	0.16188	0.00388
Call	0.630	0.150	3M	0.28013	0.01538
CD	0.670	-0.030	6M	0.33838	0.00163
통안1년	0.611	-0.004	12M	0.45850	0.00062

출처 : 인포맥스, NH선물 리서치센터

글로벌 금융시장

종목	증가	전일비	전일비(%)	1주(%)
다우지수	27,896.72	-80.12	-0.29	1.86
S&P	3,373.43	-6.92	-0.20	0.72
나스닥	11,042.50	30.26	0.27	-0.59
FTSE 100	6,185.62	-94.50	-1.50	2.63
DAX 30	12,993.71	-64.92	-0.50	3.19
Nikkei 225	23,249.61	405.65	1.78	3.26
Shanghai	3,320.73	1.46	0.04	-1.94
항셍 H	10,244.60	28.69	0.28	0.41
미국채 2년	0.16	0.00	1.24	41.53
미국채 10년	0.72	0.05	6.83	34.43
WTI	42.24	-0.43	-1.01	0.69
Gold	1,954.00	6.98	0.36	-5.17

출처 : 인포맥스, Bloomberg, NH선물 리서치센터

FX Swap points

(단위 : 원)

만기	Mid	전일비
1M	-0.10	0.05
3M	-0.50	0.05
6M	-1.10	0.00
12M	-2.80	0.00

출처 : 인포맥스, NH선물 리서치센터

CRS

(단위 : %, %p)

만기	Mid	전일비
1Y	0.070	-0.010
2Y	-0.025	0.000
3Y	-0.015	0.000
4Y	-0.010	0.000
5Y	0.015	0.000

출처 : 인포맥스, NH선물 리서치센터

주요 통화

*영업일 기준으로 집계

아시아 통화

기타 통화

종목	증가	전일비	1주(%)	종목	증가	전일비	1주(%)	종목	증가	전일비	1주(%)
USD Index	93.240	-0.203	0.49	USD/KRW	1,183.30	-1.85	-0.03	USD/RUB	72.9482	-0.7496	-0.46
EUR/USD	1.1814	0.0030	-0.53	USD/CNY	6.9451	0.0079	-0.12	USD/BRL	5.3702	-0.0605	0.71
USD/JPY	106.93	0.02	1.31	USD/HKD	7.7504	-0.0010	0.00	USD/ZAR	17.4164	-0.0510	-0.04
GBP/USD	1.3067	0.0033	-0.58	USD/SGD	1.3728	0.0007	0.29	USD/MXN	22.1672	-0.1876	-1.03
USD/CHF	0.9097	-0.0024	-0.01	USD/TWD	29.468	-0.002	0.14	USD/PLN	3.7234	-0.0136	0.11
AUD/USD	0.7149	-0.0013	-1.20	USD/INR	74.85	0.02	-0.11	USD/TRY	7.3384	0.0058	1.17
NZD/USD	0.6547	-0.0031	-2.11	USD/IDR	14,775	15	1.30	USD/SEK	8.6886	-0.0041	0.00
USD/CAD	1.3223	-0.0024	-0.63	USD/THB	31.065	-0.070	-0.16	USD/NOK	8.8827	-0.0618	-0.96

출처 : Bloomberg, NH선물 리서치센터

차트. FX Swap Point

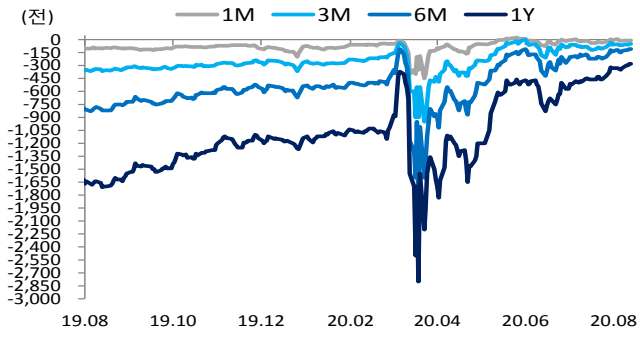


차트. CRS

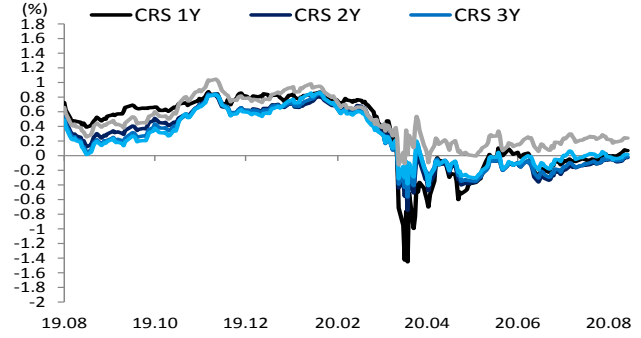


차트. IRS

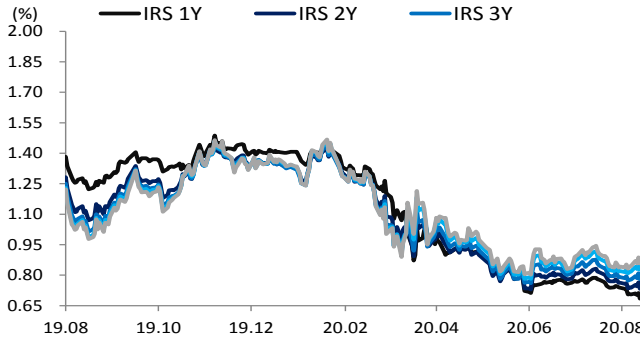


차트. CDS Premium 5Y

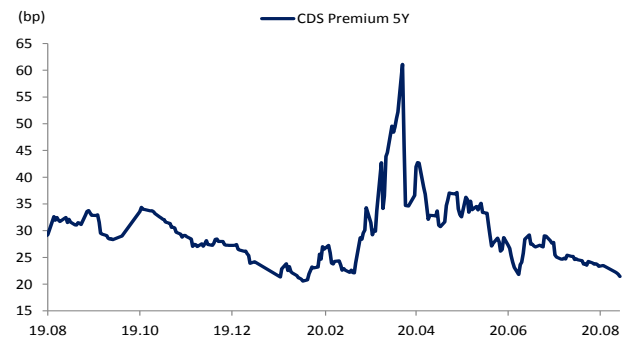


차트. 달러/위안

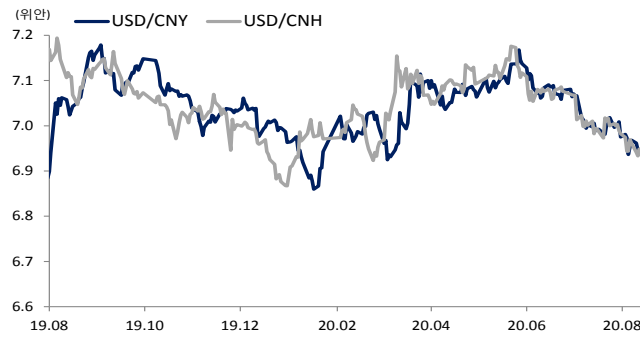


차트. 신흥국 주가지수 & 통화 지수

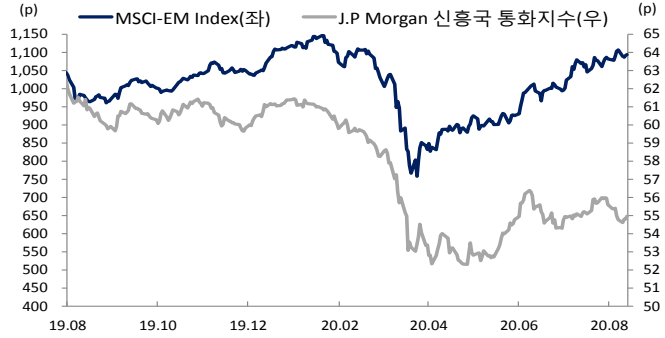


차트. 주간 주요통화 달러대비 절상(절하)율

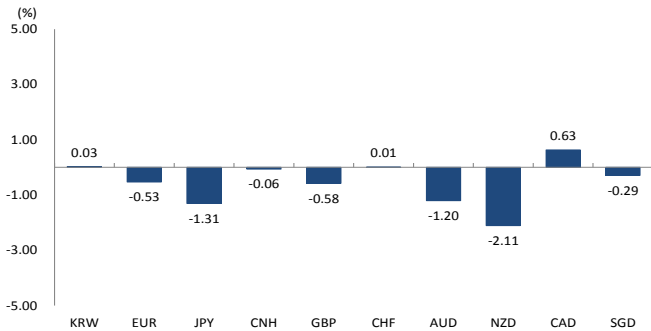


차트. 주간 신흥국, 아시아 통화 달러대비 절상(절하)율

