

FX / 소병은

☎ 82-2-3774-0451

✉ beso@futures.co.kr

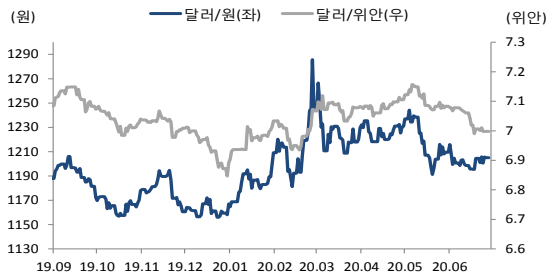
◇ 전일 국내시장 동향

종목	전일종가	전일비 (원)	변동폭 (고가-저가)	미결제약정 (계약)
USD008	1202.80	▼3.1	4.7	695,650
USD009	1202.20	▼2.0	2.7	256
USD/KRW	1203.20	▼1.9	4.7	
USD/CNY	6.9872	▼0.0029	0.0083	

◇ 전일 해외시장 동향

종목	전일종가	전일비(bp)	종목	전일종가
USD Index	95.818	▼0.124	UST2Y	0.1472
EUR/USD	1.1448	▲0.0020	UST10Y	0.6102
USD/JPY	107.27	▲0.2500	UST30Y	1.3116
GBP/USD	1.2661	▲0.0093	WTI	40.81

차트. 달러/위안 & 달러/원



출처: 인포맥스, NH선물 리서치센터

차트. 달러/인덱스 & 달러/원



출처: 인포맥스, NH선물 리서치센터

주요 경제지표 및 이벤트

전 일(07/20)	금 일(07/21)	익 일(07/22)
15:00 독일 6월 PPI YoY(결과:-1.8%, 이전:-2.2%)	08:30 일본 6월 CPI YoY(예상:0.1%, 이전:0.1%) 15:00 일본 6월 공작기계수주 YoY(F)(예상:-, 잠정:-32.0%) 21:30 미국 6월 시카고 연방 국가활동지수(예상:4.0, 이전:2.61)	09:30 호주 6월 웨스트팩 선행지수 MoM(예상:-, 이전:0.19%) 23:00 미국 6월 기준주택매매(예상:4.80m, 이전:3.91m) 23:30 미국 DOE주간원유재고(예상:-, 이전:-7493k) 00:00 유럽 ECB 루이스 데 퀸도스 부총재 연설
(07/21) 06:00 한국 6월 PPI YoY(결과:-0.9%, 이전:-1.7%)		

*주: 예상 대비 호조(상승), 예상치 부합, 예상 대비 부진(하락), Bloomberg 컨센서스 기준

유럽연합국 결속력 회복 기대

금일 달러/원 예상 : 1,198,00~1,204.00

NDF 최종호가 : 1,200.20/1,200.90(-2.25)

야간달러선물 종가 : 1,201.10원 | 고가:1,203.40원 | 저가:1,201.10원

전일 국내 동향

전일 대비 1.6원 내린 1203.5원에 개장한 환율은 개장 직후 달러화 반등에 연동하여 숏커버가 유입돼 1206.5원까지 고점을 높임. 이후 역외 위안화 강세와 유로화 반등에 연동한 달러화 약세에 환율은 상승세를 줄여 1201.8원까지 저점을 낮춤. 이에 전일 대비 1.9원 내린 1203.2원에 마감.

전일 해외 동향

달러화는 유로화 차익 실현 매도 물량 유입에 상승 압력이 있었으나, 기술주 중심의 미 증시 상승 등 리스크 온 재료가 엇갈려 혼조 마감.

유럽연합 리더들은 7500억 유로 가량의 경기회복기금 타협안을 도출하기 하기 위한 회의를 이어감. 유럽위원회 미셸위원은 당초 예정된 보조금 규모를 5000억 유로에서 3900억 유로로 축소하는 계획을 제시. 또한 몇몇의 국가들은 기금규모 축소와 기금 지원 형식을 보조금이 아닌 대출로 지원하는 방안을 지지. 유럽연합 국가들간 엇갈린 의견이 있었지만, 독일 앙겔라 메르켈 총리가 합의 가능성을 시사함으로써 합의 기대감을 높여 유로화는 혼조 마감.

뉴욕증시는 영국 제약회사 아스트라제네카와 옥스포드가 공동 개발 중인 백신과 화이자와 바이오엔테크의 백신 임상시험이 긍정적인 결과가 나오는 등 호재에 상승. 기술주가 큰 폭 상승하며 나스닥 100지수가 전장대비 263pt(+2.51%)급등해 10,767pt에 마감하며 위험선호심리에 일조.

금일 전망

금일 환율은 뉴욕증시 강세와 백신 개발 기대감으로 인한 위험선호심리가 우위를 보이며 하락 압력이 우세할 것으로 전망.

스티븐 므누신 미 재무장관과 낸시 펠로시 미 연방 하원의장이 차후 새로운 구제안 관련 부양 패키지 논의를 재개할 예정. 비관적 전망이 나오는 상황이지만 코로나 확산세가 여전하고 대선을 앞둔 시점이기엔 긴축적 부양책으로 시장참가자들의 경기 기대감을 실망시키지는 않을 것이라는 판단. 이는 위험선호심리를 자극해 신흥국 통화인 환율에 추가 하락 압력으로 작용. 또한 기존 이틀 일정으로 예정된 유럽연합회의가 완성적인 합의 타결을 위해 나흘간 이어지고 있음. 유럽연합 회원국들이 공통적으로 경기 부양을 하겠다는 의지는 유럽연합 가입국가들의 결속력 회복을 의미하기도 함. 이에 향후 유로화 향방에 있어 구체적인 기금 규모와 형식보다는 합의점이 원만하게 도출될 경우 추가 강세 가능성이 있다는 것이 시장의 전반적인 평가. 이에 미국 부양책과 유로화 강세 가능성으로 인해 달러 압력이 우위를 보여 금일 환율 1200원 하향 돌파 가능성 있을 것으로 예상.

USD Futures & Spot

(단위 : 원, 계약, 백만달러)

종목	증가	전일비	시가	고가	저가	변동폭	거래량	전일대비	미결제약정	전일대비
USD008	1,202.80	-3.10	1,203.90	1,205.90	1,201.20	4.70	252,488	152,840	695,650	23,863
USD009	1,202.20	-2.00	1,204.40	1,204.50	1,201.80	2.70	134	134	256	63
USD SPOT	1,203.20	-1.90	1,203.50	1,206.50	1,201.90	4.70	5,791	-1,221	-	-

출처 : 인포맥스, NH선물 리서치센터

USD Futures 전일 투자자별 매매동향

(단위 : 계약)

구분	매수	매도	순매수	5일누적	20일누적
금융투자	126,654	113,011	13,643	12,846	-20,039
은행	42,995	43,460	-465	644	24,772
투신	1,515	1,978	-463	-11,040	4,406
보험	35	318	-283	-437	-10,298
기타법인	10,170	7,953	2,217	-2,831	10,927
개인	38,811	32,409	6,402	-3,682	701
외국인	151,575	172,626	-21,051	4,500	-10,165

출처 : 인포맥스, NH선물 리서치센터

국내 시장 동향

(단위 : pt, %, %p)

종목	주가/금리	전일비
KOSPI	2,198.20	-2.99
국고채3Y	0.801	-0.011
국고채10Y	1.334	-0.014

출처 : 인포맥스, NH선물 리서치센터

신용지표

(단위 : bp)

만기	Mid	전일비
CDS 5Y	24.475	0.070

출처 : Bloomberg, NH선물 리서치센터

외국인 증권투자동향

(단위 : 억원)

종목	순매수	5일 누적	20일누적
KOSPI	-753	1,776	-14,279
KOSDAQ	-953	-907	-3,730
국고채	1,495	7,498	38,815
통안채	2,496	9,413	29,231

출처 : 인포맥스, NH선물 리서치센터

Korea - US 금리

(단위 : %, %p)

Korea	증가	전일비	US Libor	증가	전일비
기준	0.500	0.000	1M	0.17563	-0.00425
Call	0.480	0.000	3M	0.25775	-0.01363
CD	0.790	0.000	6M	0.34275	0.00912
통안1년	0.617	-0.008	12M	0.46850	-0.00150

출처 : 인포맥스, NH선물 리서치센터

글로벌 금융시장

종목	증가	전일비	전일비(%)	1주(%)
다우지수	26,680.87	8.92	0.03	2.28
S&P	3,251.84	27.11	0.84	3.06
나스닥	10,767.09	263.90	2.51	3.62
FTSE 100	6,261.52	-28.78	-0.46	1.38
DAX 30	13,046.92	127.31	0.99	1.93
Nikkei 225	22,717.48	21.06	0.09	-0.30
Shanghai	3,314.15	100.02	3.11	-3.75
항셍 H	10,295.32	91.75	0.90	-2.65
미국채 2년	0.15	0.00	1.45	-2.45
미국채 10년	0.61	-0.02	-2.62	-1.33
WTI	40.81	0.22	0.54	1.77
Gold	1,816.15	5.73	0.32	0.35

출처 : 인포맥스, Bloomberg, NH선물 리서치센터

FX Swap points

(단위 : 원)

만기	Mid	전일비
1M	-0.40	0.00
3M	-1.10	0.10
6M	-2.20	0.00
12M	-4.60	0.00

출처 : 인포맥스, NH선물 리서치센터

CRS

(단위 : %, %p)

만기	Mid	전일비
1Y	-0.060	0.000
2Y	-0.120	0.010
3Y	-0.095	0.020
4Y	-0.040	0.030
5Y	0.030	0.030

출처 : 인포맥스, NH선물 리서치센터

주요 통화

*영업일 기준으로 집계

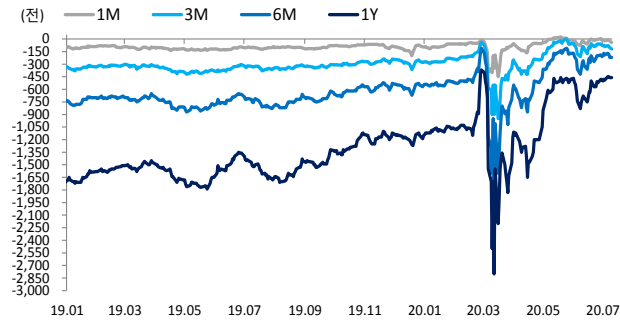
아시아 통화

기타 통화

종목	증가	전일비	1주(%)	종목	증가	전일비	1주(%)	종목	증가	전일비	1주(%)
USD Index	95.818	-0.124	-0.67	USD/KRW	1,203.30	-1.75	0.22	USD/RUB	71.3514	-0.5421	0.52
EUR/USD	1.1448	0.0020	0.92	USD/CNY	6.9836	-0.0088	-0.20	USD/BRL	5.3335	-0.0527	-1.34
USD/JPY	107.27	0.25	-0.02	USD/HKD	7.7519	-0.0020	0.01	USD/ZAR	16.6382	-0.0565	-1.29
GBP/USD	1.2661	0.0093	0.84	USD/SGD	1.3889	-0.0013	-0.12	USD/MXN	22.4921	-0.0564	-1.18
USD/CHF	0.9389	0.0003	-0.29	USD/TWD	29.522	-0.006	0.00	USD/PLN	3.8926	-0.0247	-1.72
AUD/USD	0.7016	0.0020	1.10	USD/INR	74.92	-0.10	-0.36	USD/TRY	6.8582	-0.0056	-0.03
NZD/USD	0.6577	0.0020	0.57	USD/IDR	14,785		2.50	USD/SEK	8.9727	-0.0616	-2.46
USD/CAD	1.3535	-0.0045	-0.54	USD/THB	31.810	0.090	1.37	USD/NOK	9.2296	-0.0639	-2.39

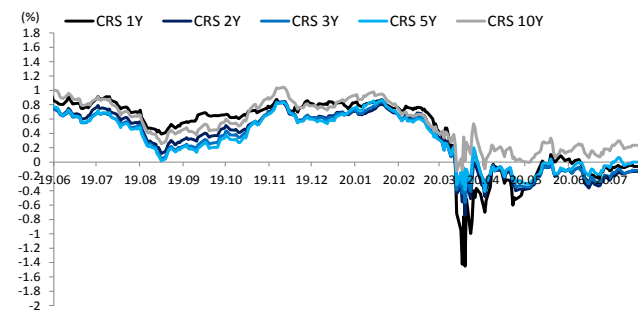
출처 : Bloomberg, NH선물 리서치센터

차트. FX Swap Point



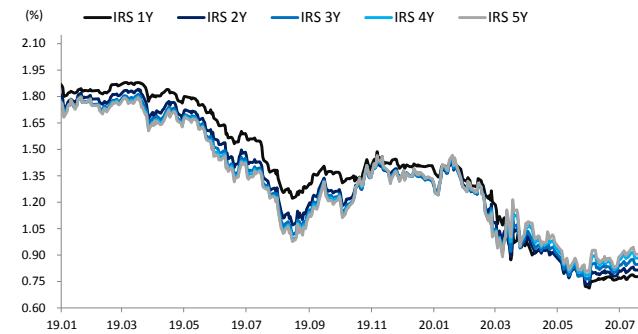
출처: 인포맥스, NH선물 리서치센터

차트. CRS



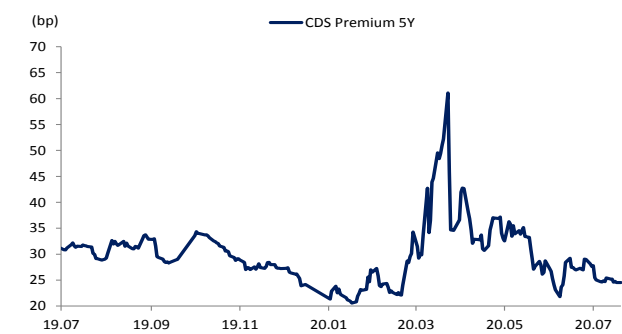
출처: 인포맥스, NH선물 리서치센터

차트. IRS



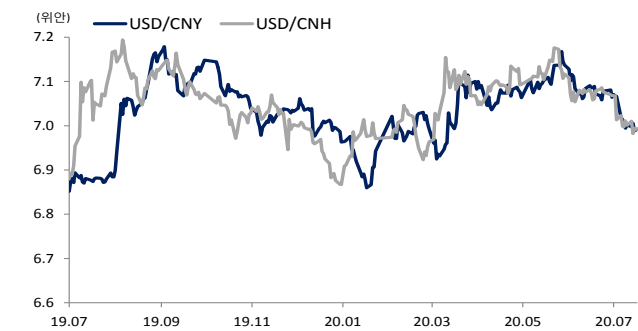
출처: 인포맥스, NH선물 리서치센터

차트. CDS Premium 5Y



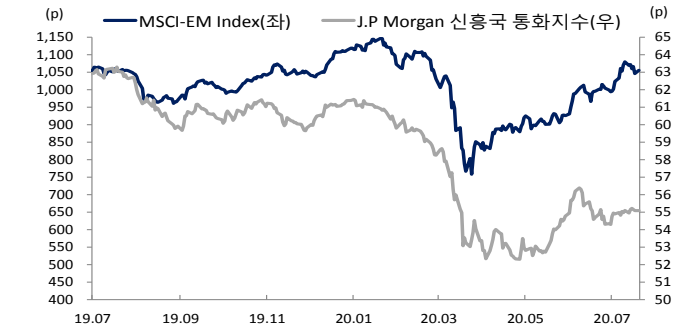
출처: Bloomberg, NH선물 리서치센터

차트. 달러/위안



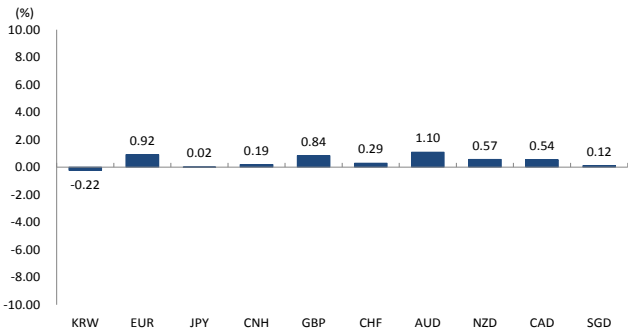
출처: Bloomberg, NH선물 리서치센터

차트. 신흥국 주가지수 & 통화 지수



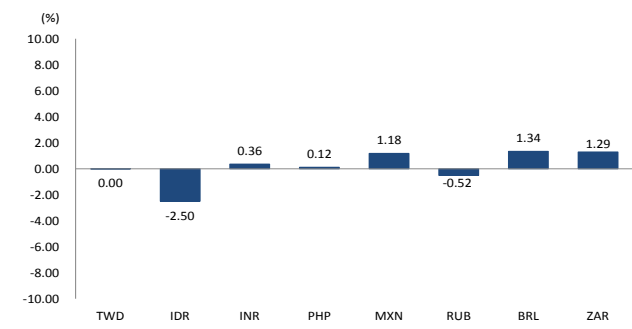
출처: Bloomberg, NH선물 리서치센터

차트. 주간 주요통화 달러대비 절상(절하)율



출처: Bloomberg, NH선물 리서치센터

차트. 주간 신흥국, 아시아 통화 달러대비 절상(절하)율



출처: Bloomberg, NH선물 리서치센터