

FX / 소병은

☎ 82-2-3774-0451

✉ beso@futures.co.kr

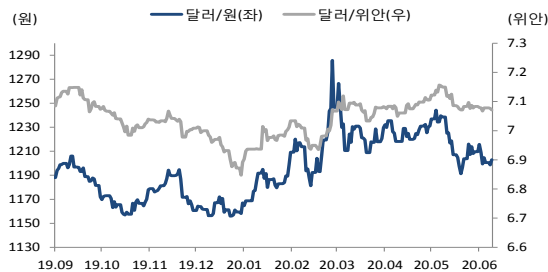
### ◇ 전일 국내시장 동향

종목	전일종가	전일비 (원)	변동폭 (고가-저가)	미결제약정 (계약)
USD007	1204.20	▲8.5	8.7	664,397
USD008	1204.20	▲8.6	8.5	34,565
USD/KRW	1204.50	▲9.0	8.5	
USD/CNY	7.0068	▼0.0029	0.0083	

### ◇ 전일 해외시장 동향

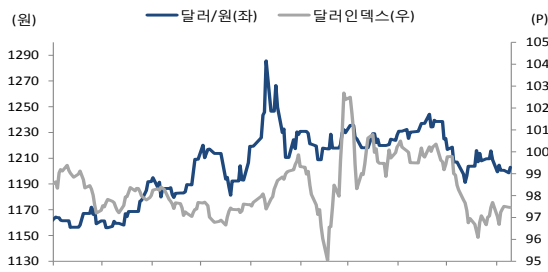
종목	전일종가	전일비(bp)	종목	전일종가
USD Index	96.652	▼0.048	UST2Y	0.1529
EUR/USD	1.13	▲0.0015	UST10Y	0.6447
USD/JPY	106.93	▼0.2700	UST30Y	1.3359
GBP/USD	1.2622	▲0.0016	WTI	40.55

### 차트. 달러/위안 & 달러/원



출처: 인포맥스, NH선물 리서치센터

### 차트. 달러/인덱스 & 달러/원



출처: 인포맥스, NH선물 리서치센터

### 주요 경제지표 및 이벤트

전 일(07/10)	금 일(07/13)	익 일(07/14)
15:45 프랑스 5월 광공업생산 MoM(결과:19.6%, 이전:-20.6%) 21:30 미국 6월 PPI YoY(결과:-0.8%, 이전:-0.8%)	13:30 일본 5월 3차산업 활동지수 MoM(예상:-4.0%, 이전:-6.0%)	10:30 호주 6월 NAB경기기대지수(예상:-2.0%, 이전:-2.7%) 15:00 영국 5월 광공업생산 MoM(예상:-2.0%, 이전:-2.7%) 15:00 영국 5월 제조업 생산 MoM(예상:-2.0%, 이전:-2.7%) 15:00 독일 6월 CPI YoY(예상:-2.0%, 이전:-2.7%) 18:00 독일 7월 ZEW 서베이예상(예상:-2.0%, 이전:-2.7%) 19:00 미국 6월 NFIB 소기업 낙관지수(예상:-2.0%, 이전:-2.7%) 21:30 미국 6월 CPI YoY(예상:-2.0%, 이전:-2.7%)

\*주: 예상 대비 호조(상승), 예상치 부합, 예상 대비 부진(하락), Bloomberg 컨센서스 기준

## 백신 개발 기대감과 위안화 강세

금일 달러/원 예상 : 1,198.00~1,123.00

NDF 최종호가 : 1,200.30/1,200.70(-3.80)

야간달러선물 종가 : 1,201.40원 | 고가:1,202.70원 | 저가:1,200.00원

### 전일 국내 동향

전일 대비 1.5원 오른 1197원에 개장한 환율은 장 초반 대규모 결제 물량이 유입과 위안화 환율이 7위안을 상향 돌파해 상승 흐름을 이어감. 오후에도 아시아 증시가 일제히 하락하며 리스크오프 심리가 우세해져 환율은 오름 폭을 키움. 1205.4원까지 고점을 높이며 전일 대비 9.0원 오른 1204.5원에 마감.

### 전일 해외 동향

달러화는 코로나 19 백신 치료제 개발에 대한 기대감에 안전자산 선호 심리가 몰려나 하락.

미국 제약사 길리어드 사이언스의 항바이러스제 렘데시비르가 코로나 19로 인한 치사율을 낮추고 환자의 컨디션 회복에 큰 도움이 된다는 결과를 발표. 이에 뉴욕 주요지수는 급등하였고, 위험선호심리에 달러화 하락. 다만 미국 내에서 코로나 19 일평균 확진자가 7만명을 상회(7월 12일 기준)하며 팬데믹 확산에 대한 우려가 여전. 그럼에도 불구하고 백신 개발에 대한 기대가 우세. 이에 더해 미국 6월 생산자물가지수가 전년 대비 0.8% 하락하며 예상치(-0.2%)를 하회한 점도 달러화 약세에 일조. 5월 생산자 물가지수 -0.8%의 하락세에서 반등하지 못하는 모습. 팬데믹 확산에 따른 수요 감소가 생산자 물가에 영향을 미침. 엔화는 금융시장이 팬데믹과 경기지표 사이에서 리스크 온/오프를 이어가고 있음에도 낮은 변동성에 좁은 폭 등락.

### 금일 전망

금일 환율은 뉴욕증시 강세와 위안화 강세 연동하여 하락 우위를 전망. 중국 정책 당국이 "건강한 강세시장"을 독려하고 금융 시장 활성화 조치를 내놓으며, 증시 자본유입에 대한 기대감이 지속되고 있음. 역외에서 달러당 7.009위안까지 하락한 위안화 강세 흐름이 이어질 수 있는 요인. 이에 더해 트럼프 대통령이 공식 석상에서 마스크를 처음으로 착용하는 등 우려가 지속되고 있음에도 미국 주요지수 선물은 상승세를 지속. S&P500지수선물은 0.48%상승. 나스닥 100선물은 0.45%상승. 이에 금일 우리증시 강세장 예상되며 환율에 하락 압력으로 작용할 것으로 전망.

다만 고용지표와 물가지표 등에서 볼 수 있듯 뚜렷한 경기지표 회복세가 보이고 있지 않고 기업 이익 전망치가 하향 조정되고 있음. 그럼에도 불구하고 주식 시장에 랠리가 지속되어 버블 붕괴에 대한 우려가 상당한 상황. 이에 최근 레인지 거래를 이어갔던 외환시장에서는 증시와 위안화 흐름 반영해 하락 우위 속 박스권 등락을 예상.

## USD Futures &amp; Spot

(단위 : 원, 계약, 백만달러)

종목	증가	전일비	시가	고가	저가	변동폭	거래량	전일대비	미결제약정	전일대비
USD007	1,204.20	8.50	1,197.70	1,205.40	1,196.70	8.70	371,612	45,945	664,397	-6,791
USD008	1,204.20	8.60	1,196.80	1,205.00	1,196.50	8.50	16,879	14	34,565	4,030
USD SPOT	1,204.50	9.00	1,197.00	1,205.50	1,197.00	8.50	8,113	318	-	-

출처 : 인포맥스, NH선물 리서치센터

## USD Futures 전일 투자자별 매매동향

(단위 : 계약)

구분	매수	매도	순매수	5일누적	20일누적
금융투자	127,935	95,450	32,485	7,376	-65,088
은행	1,598	1,218	380	380	18,856
투신	7,205	22,780	-15,575	-15,575	4,900
보험	52	687	-635	-635	-7,184
기타법인	8,536	14,634	-6,098	-6,098	4,054
개인	41,417	47,202	-5,785	-5,785	-9,086
외국인	209,491	214,263	-4,772	-4,722	53,517

출처 : 인포맥스, NH선물 리서치센터

## 국내 시장 동향

(단위 : pt, %, %p)

종목	주가/금리	전일비
KOSPI	2,150.25	-17.65
국고채3Y	0.849	0.009
국고채10Y	1.397	0.006

출처 : 인포맥스, NH선물 리서치센터

## 신용지표

(단위 : bp)

만기	Mid	전일비
CDS 5Y	25.297	-0.134

출처 : Bloomberg, NH선물 리서치센터

## 외국인 증권투자동향

(단위 : 억원)

종목	순매수	5일 누적	20일누적
KOSPI	-3,451	-13,260	-24,964
KOSDAQ	-481	-3,301	-2,473
국고채	-1,368	4,180	50,960
통안채	200	3,062	26,093

출처 : 인포맥스, NH선물 리서치센터

## Korea - US 금리

(단위 : %, %p)

Korea	증가	전일비	US Libor	증가	전일비
기준	0.500	0.000	1M	0.17538	-0.00287
Call	0.460	0.130	3M	0.26813	0.00188
CD	0.790	0.000	6M	0.34538	-0.00312
통안1년	0.643	0.002	12M	0.48013	-0.00400

출처 : 인포맥스, NH선물 리서치센터

## 글로벌 금융시장

종목	증가	전일비	전일비(%)	1주(%)
다우지수	26,075.30	369.21	1.44	0.96
S&P	3,185.04	32.99	1.05	1.76
나스닥	10,617.44	69.69	0.66	4.01
FTSE 100	6,095.41	45.79	0.76	-1.01
DAX 30	12,633.71	144.25	1.15	0.84
Nikkei 225	22,290.81	-238.48	-1.06	-0.07
Shanghai	3,383.32	-67.27	-1.95	7.31
항셍 H	10,541.26	-240.63	-2.23	2.91
미국채 2년	0.15	0.00	1.39	0.20
미국채 10년	0.64	0.03	5.09	-3.68
WTI	40.55	0.93	2.35	-0.25
Gold	1,798.70	-1.27	-0.07	1.34

출처 : 인포맥스, Bloomberg, NH선물 리서치센터

## FX Swap points

(단위 : 원)

만기	Mid	전일비
1M	-0.20	0.00
3M	-0.90	-0.15
6M	-1.90	-0.20
12M	-4.90	-0.10

출처 : 인포맥스, NH선물 리서치센터

## CRS

(단위 : %, %p)

만기	Mid	전일비
1Y	-0.080	-0.015
2Y	-0.165	-0.015
3Y	-0.160	-0.020
4Y	-0.120	-0.035
5Y	-0.050	-0.045

출처 : 인포맥스, NH선물 리서치센터

## 주요 통화

\*영업일 기준으로 집계

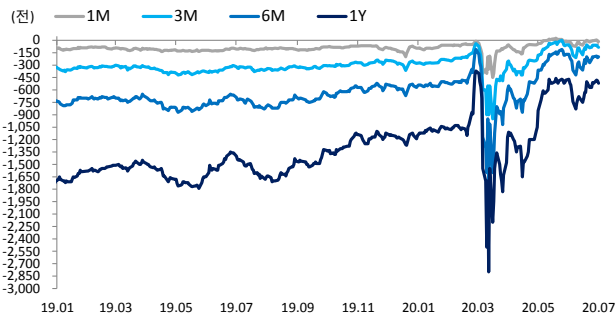
## 아시아 통화

## 기타 통화

종목	증가	전일비	1주(%)	종목	증가	전일비	1주(%)	종목	증가	전일비	1주(%)
USD Index	96.652	-0.048	-0.54	USD/KRW	1,204.45	8.75	0.48	USD/RUB	70.7311	-0.1916	-0.98
EUR/USD	1.1300	0.0015	0.46	USD/CNY	7.0019	0.0077	-0.91	USD/BRL	5.3254	-0.0181	0.18
USD/JPY	106.93	-0.27	-0.54	USD/HKD	7.7526	0.0025	0.03	USD/ZAR	16.7873	-0.0482	-1.49
GBP/USD	1.2622	0.0016	1.11	USD/SGD	1.3910	-0.0011	-0.25	USD/MXN	22.4445	-0.1766	0.26
USD/CHF	0.9412	0.0011	-0.49	USD/TWD	29.523	0.017	-0.01	USD/PLN	3.9528	-0.0083	-0.40
AUD/USD	0.6950	-0.0014	0.16	USD/INR	75.21	0.21	0.75	USD/TRY	6.8659	0.0041	0.05
NZD/USD	0.6574	0.0004	0.66	USD/IDR	14,435	40	-0.61	USD/SEK	9.1991	-0.0378	-1.24
USD/CAD	1.3592	0.0006	0.33	USD/THB	31.290	0.100	0.51	USD/NOK	9.4238	-0.0443	-0.54

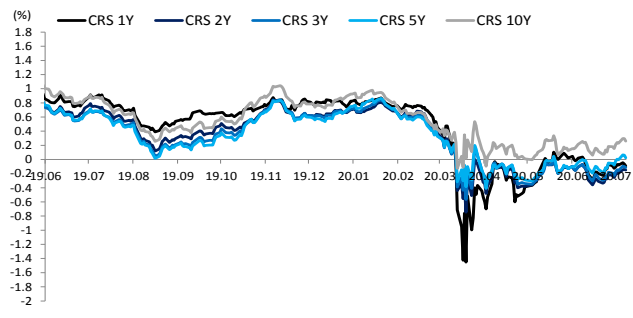
출처 : Bloomberg, NH선물 리서치센터

### 차트. FX Swap Point



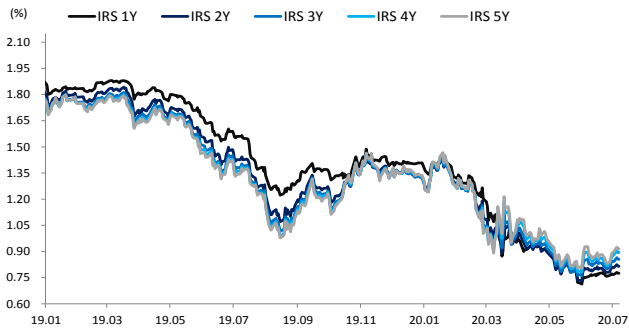
출처: 인포맥스, NH선물 리서치센터

### 차트. CRS



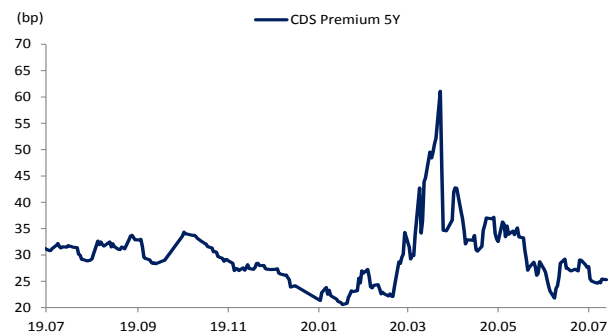
출처: 인포맥스, NH선물 리서치센터

### 차트. IRS



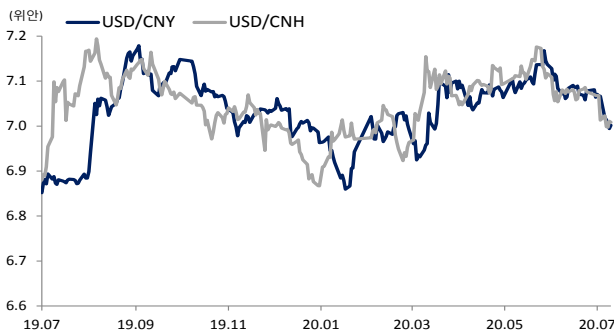
출처: 인포맥스, NH선물 리서치센터

### 차트. CDS Premium 5Y



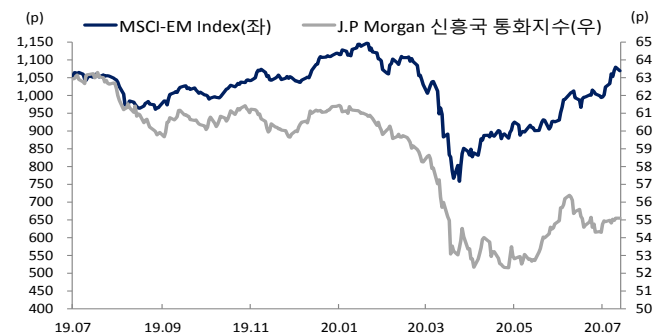
출처: Bloomberg, NH선물 리서치센터

### 차트. 달러/위안



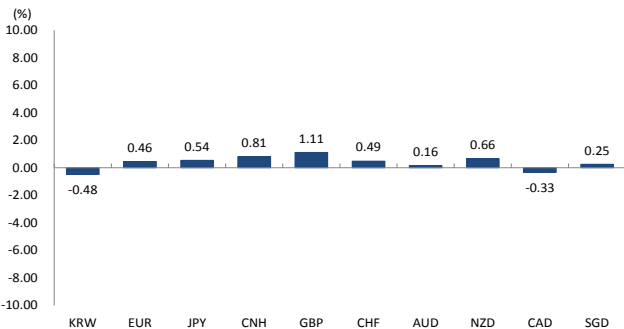
출처: Bloomberg, NH선물 리서치센터

### 차트. 신흥국 주가지수 & 통화 지수



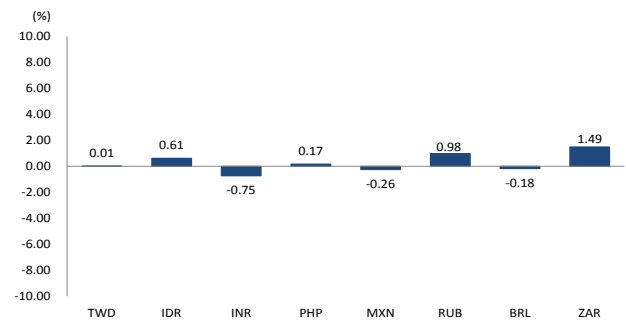
출처: Bloomberg, NH선물 리서치센터

### 차트. 주간 주요통화 달러대비 절상(절하)율



출처: Bloomberg, NH선물 리서치센터

### 차트. 주간 신흥국, 아시아 통화 달러대비 절상(절하)율



출처: Bloomberg, NH선물 리서치센터

본 자료는 투자의 이해를 돕기 위해 참고가 되는 정보 제공을 목적으로 작성되었습니다. 당사 고객들에게 배포되는 자료로서 본 조사자료의 내용은 당사의 리서치센터에서 신뢰할 수 있는 자료와 정보를 이용하여 작성한 것이나, 당사는 그 정확성이나 완전성을 보장할 수 없습니다. 투자자는 자신의 판단과 책임하에 투자를 하여야 하며, 본 자료는 투자 결과에 대한 법적 책임소재의 증빙자료로 사용될 수 없습니다. 그리고 파생상품은 높은 가격변동성으로 인해 단기간에 투자원금의 전부 또는 상당부분을 손실할 수 있습니다. 본 자료는 당사 홈페이지(www.futures.co.kr)에서도 이용하실 수 있습니다.