

FX / 소병은

☎ 82-2-3774-0451

✉ beso@futures.co.kr

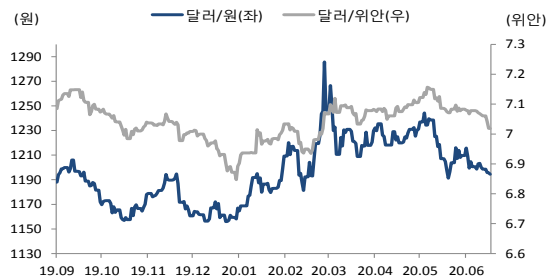
◇ 전일 국내시장 동향

종목	전일종가	전일비 (원)	변동폭 (고가-저가)	미결제약정 (계약)
USD007	1195.70	▲0.7	5.5	671,188
USD008	1195.60	▲0.9	5.5	30,535
USD/KRW	1195.50	▲0.0	5.8	
USD/CNY	7.0194	▼0.0029	0.0083	

◇ 전일 해외시장 동향

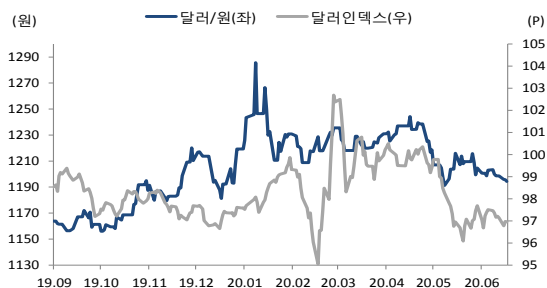
종목	전일종가	전일비(bp)	종목	전일종가
USD Index	96.791	▲0.363	UST2Y	0.1508
EUR/USD	1.1285	▼0.0045	UST10Y	0.6135
USD/JPY	107.2	▼0.0600	UST30Y	1.3134
GBP/USD	1.2606	▼0.0004	WTI	39.59

차트. 달러/위안 & 달러/원



출처 : 인포맥스, NH선물 리서치센터

차트. 달러/인덱스 & 달러/원



출처 : 인포맥스, NH선물 리서치센터

주요 경제지표 및 이벤트

전 일(07/09)	금 일(07/10)	익 일(07/13)
15:00 일본 6월 공작기계수주 YoY(P)(결과:-32.0%, 이전:-52.8%) 21:30 미국 주간신규실업수당청구(결과:1314k, 이전:1413k) 23:00 미국 5월 도매재고 MoM(F)(결과:-1.2%, 잠정:-1.2%)	08:50 일본 6월 PPI YoY(예상:-2.0%, 이전:-2.7%) 15:45 프랑스 5월 광공업생산 MoM(예상:15.4%, 이전:-20.1%) 21:30 미국 6월 PPI YoY(예상:-0.2%, 이전:-0.8%)	13:30 일본 5월 3차산업 활동지수 MoM(예상:-4.0%, 이전:-6.0%)

*주 : 예상 대비 호조(상승), 예상치 부합, 예상 대비 부진(하락), Bloomberg 컨센서스 기준

돌아온 외인, 혼재된 재료

금일 달러/원 예상 : 1,192.00~1,199.00

NDF 최종호가 : 1,196.60/1,197.00(+1.30)

야간달러선물 종가 : 1,196.70원 | 고가:1,199.00원 | 저가:1,194.20원

전일 국내 동향

전일 대비 3원 내린 1192.5원에 개장한 환율은 장 초반 소폭 하락해 1191.2원까지 저점을 낮춤. 이후 코스피 강세 흐름 이어감에도 불구하고 수입업체 결제 수요에 환율은 낙폭을 줄이며 1197.2원까지 고점을 높임. 오후 들어 1190원대 중반에서 등락하다 1195.5원에 보합 마감.

전일 해외 동향

달러화는 뉴욕증시가 약세를 시험했고, 미국 연방 대법원이 트럼프의 납세 및 금융 기록을 검찰이 소환할 수 있다는 판결을 내리며 강세 마감.

미 하원과 뉴욕주 검찰은 트럼프 대통령의 납세 자료와 금융정보 등 재무기록을 제출하라는 내용의 소환장을 발부해왔으나, 트럼프측은 면책특권을 주장해 왔음. 그러나 연방대법원은 절대 면책특권이 보장되지는 않는다 판결. 다만 의회가 당장은 이 기록을 볼 수는 없다고 판시. 트럼프의 판결 직후 안전자산 선호심리에 달러화 상승, 미국 국채 금리 낙폭 확대, S&P500 하락. 이에 더해 미국에서 일일 6만명의 코로나 확진자가 발생, 900명 이상의 사망자가 나오며 금융시장 위험회피심리에 일조.

한편 미국 주간 실업수당 청구건수는 131만 4천명으로 예상치(137만 5천명)와 이전치(141만 3천명)FMF 하회하며 양호한 모습. 기업의 해고가 줄어들고 있지만 여전히 100만 명을 넘는 수준. 코로나 확산세와 웰스파코, 유나이티드항공 등 감원 계획에 따른 우려로 양호한 고용지표에 시장은 크게 반응치 않음. 유로화는 독일 5월 수출과 수입이 각각 전월 대비 9.0%, 3.5% 상승하며, 예상치인 14%, 12.4%를 하회해 약세 마감.

금일 전망

금일 환율은 글로벌 달러 강세 연동해 상승 출발하겠으나, 혼재된 재료 속에서 방향성 배터 줄어듬에 하락 우위 속 1190대 중반 등락할 것으로 전망.

뉴욕장 마감 이후 달러화는 보합권에서 등락하고 있으며 달러 강세로 인한 달러/원 상승 흐름 선반영 되었을 가능성 농후. 이에 금일 코스피와 위안화 연동해 환율 등락할 것으로 예상. 전일 외국인 증시에서 101억원 상당의 주식을 순매수 하였으며 코스피 선물에서 3거래일 연속 300억원 가량 순매수. 이에 돌아온 외인들이 코스피를 지지할 수 있는 점은 환율 하락 요인으로 작용. 또한 간밤 중 달러화 강세에도 위안화는 7위안을 하회하며 안정적인 흐름. 중국 내 잦아드는 코로나 확산세와 중국 증시 외인 매수세에 위안화가 달러화는 대체할 적정 수단인지에 대한 일부 의견도 나오고 있음. 이에 금일 위안화와 외인 증시 매수세 연동하며 환율 강세 우위 속 보합권 등락 전망.

USD Futures & Spot

(단위 : 원, 계약, 백만달러)

종목	종가	전일비	시가	고가	저가	변동폭	거래량	전일대비	미결제약정	전일대비
USD007	1,195.70	0.70	1,191.50	1,196.70	1,192.20	5.50	325,667	-30,101	671,188	25,549
USD008	1,195.60	0.90	1,191.60	1,196.50	1,191.00	5.50	16,865	1,680	30,535	2,719
USD SPOT	1,195.50	0.00	1,192.50	1,197.00	1,191.20	5.80	7,795	-597	-	-

출처 : 인포맥스, NH선물 리서치센터

USD Futures 전일 투자자별 매매동향

(단위 : 계약)

구분	매수	매도	순매수	5일누적	20일누적
금융투자	91,595	124,102	-32,507	-27,182	-89,253
은행	5,102	1,042	4,060	13,359	20,637
투신	2,565	1,366	1,199	5,684	18,413
보험	94	305	-211	-6,213	-5,592
기타법인	9,474	8,663	811	7,478	8,807
개인	31,456	36,494	-5,038	-7,009	-6,797
외국인	207,912	177,022	30,890	10,087	52,380

출처 : 인포맥스, NH선물 리서치센터

국내 시장 동향

(단위 : pt, %, %p)

종목	주가/금리	전일비
KOSPI	2,167.90	9.02
국고채3Y	0.840	0.001
국고채10Y	1.391	0.014

출처 : 인포맥스, NH선물 리서치센터

신용지표

(단위 : bp)

만기	Mid	전일비
CDS 5Y	24.677	-0.010

출처 : Bloomberg, NH선물 리서치센터

외국인 증권투자동향

(단위 : 억원)

종목	순매수	5일 누적	20일누적
KOSPI	101	-9,690	-24,161
KOSDAQ	-91	-2,434	-679
국고채	2,298	6,055	51,761
통안채	0	3,265	26,193

출처 : 인포맥스, NH선물 리서치센터

Korea - US 금리

(단위 : %, %p)

Korea	종가	전일비	US Libor	종가	전일비
기준	0.500	0.000	1M	0.17825	-0.01000
Call	0.600	0.140	3M	0.26625	-0.00663
CD	0.790	0.000	6M	0.34850	-0.00488
통안1년	0.641	0.001	12M	0.48413	-0.04000

출처 : 인포맥스, NH선물 리서치센터

글로벌 금융시장

종목	종가	전일비	전일비(%)	1주(%)
다우지수	25,706.09	-361.19	-1.39	-0.11
S&P	3,152.05	-17.89	-0.56	1.16
나스닥	10,547.75	55.25	0.53	3.87
FTSE 100	6,049.62	-106.54	-1.73	-3.06
DAX 30	12,489.46	-5.35	-0.04	-0.94
Nikkei 225	22,529.29	90.64	0.40	1.73
Shanghai	3,450.59	47.15	1.39	11.65
항셱 H	10,781.89	33.78	0.31	7.21
미국채 2년	0.15	-0.01	-4.98	-1.18
미국채 10년	0.61	-0.05	-7.66	-8.34
WTI	39.59	-1.31	-3.20	-0.58
Gold	1,799.97	-12.66	-0.70	1.30

출처 : 인포맥스, Bloomberg, NH선물 리서치센터

FX Swap points

(단위 : 원)

만기	Mid	전일비
1M	-0.20	0.00
3M	-0.75	0.05
6M	-1.70	0.30
12M	-4.80	0.20

출처 : 인포맥스, NH선물 리서치센터

CRS

(단위 : %, %p)

만기	Mid	전일비
1Y	-0.065	0.010
2Y	-0.150	0.010
3Y	-0.140	-0.015
4Y	-0.085	-0.020
5Y	-0.005	-0.025

출처 : 인포맥스, NH선물 리서치센터

주요 통화

*영업일 기준으로 집계

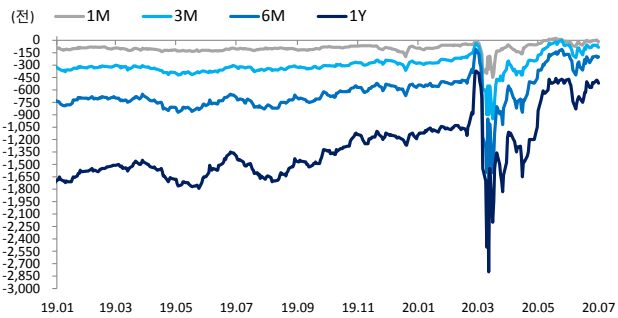
아시아 통화

기타 통화

종목	종가	전일비	1주(%)	종목	종가	전일비	1주(%)	종목	종가	전일비	1주(%)
USD Index	96.791	0.363	-0.54	USD/KRW	1,195.70	0.25	-0.35	USD/RUB	70.9227	-0.2437	0.50
EUR/USD	1.1285	-0.0045	0.41	USD/CNY	6.9942	-0.0102	-1.03	USD/BRL	5.3435	0.0049	-0.35
USD/JPY	107.20	-0.06	-0.28	USD/HKD	7.7501	0.0000	-0.00	USD/ZAR	16.8355	-0.1017	-0.79
GBP/USD	1.2606	-0.0004	1.11	USD/SGD	1.3921	0.0009	-0.19	USD/MXN	22.6211	-0.0430	0.64
USD/CHF	0.9401	0.0018	-0.55	USD/TWD	29.506	-0.015	-0.03	USD/PLN	3.9611	0.0112	-0.23
AUD/USD	0.6964	-0.0018	0.58	USD/INR	75.00	-0.03	-0.02	USD/TRY	6.8618	0.0029	0.14
NZD/USD	0.6570	-0.0005	0.91	USD/IDR	14,395	-15	0.12	USD/SEK	9.2369	0.0358	-0.85
USD/CAD	1.3586	0.0074	0.16	USD/THB	31.190	-0.050	0.38	USD/NOK	9.4681	0.0818	-0.67

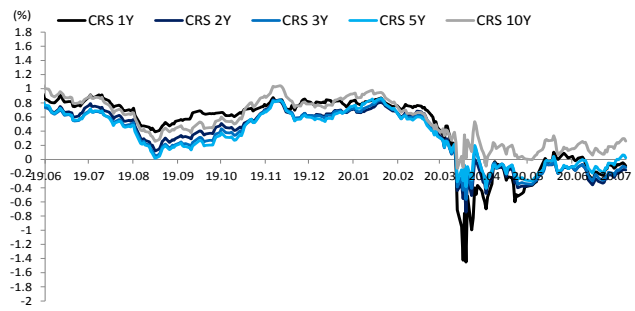
출처 : Bloomberg, NH선물 리서치센터

차트. FX Swap Point



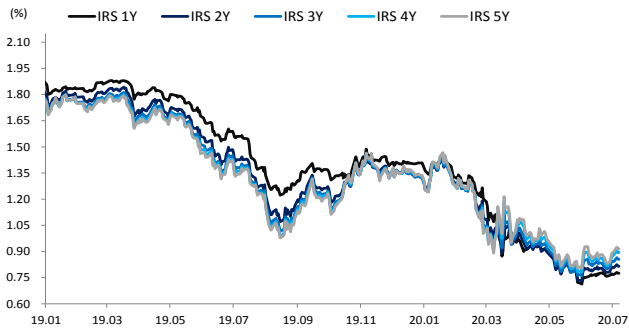
출처: 인포맥스, NH선물 리서치센터

차트. CRS



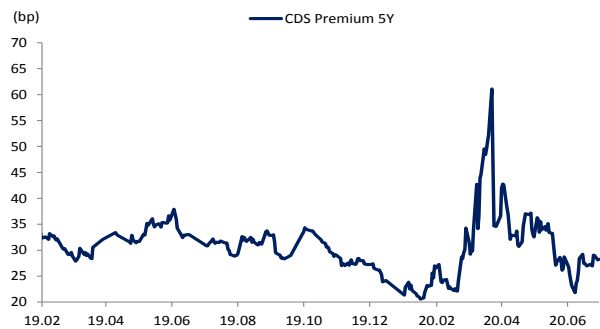
출처: 인포맥스, NH선물 리서치센터

차트. IRS



출처: 인포맥스, NH선물 리서치센터

차트. CDS Premium 5Y



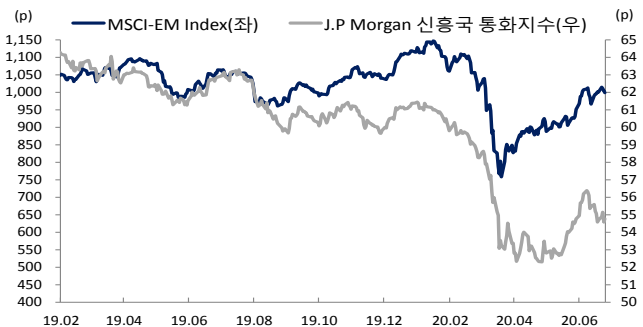
출처: Bloomberg, NH선물 리서치센터

차트. 달러/위안



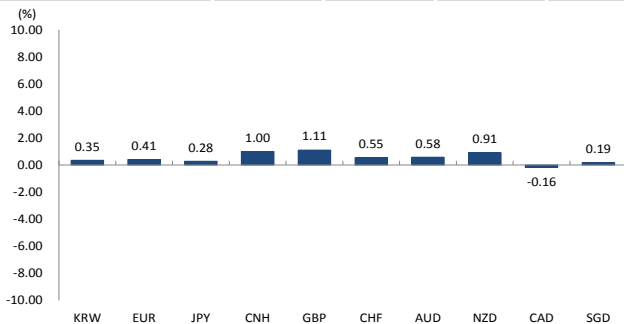
출처: Bloomberg, NH선물 리서치센터

차트. 신흥국 주가지수 & 통화 지수



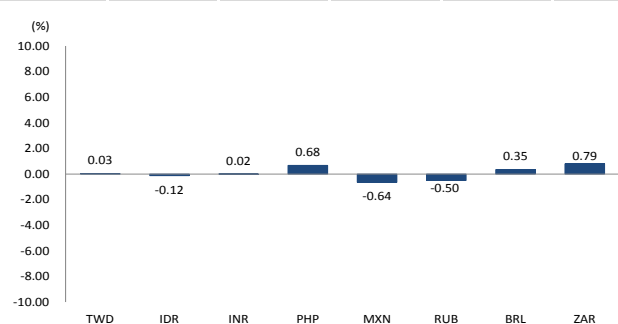
출처: Bloomberg, NH선물 리서치센터

차트. 주간 주요통화 달러대비 절상(절하)율



출처: Bloomberg, NH선물 리서치센터

차트. 주간 신흥국, 아시아 통화 달러대비 절상(절하)율



출처: Bloomberg, NH선물 리서치센터

본 자료는 투자의 이해를 돕기 위해 참고가 되는 정보 제공을 목적으로 작성되었습니다. 당사 고객들에게 배포되는 자료로서 본 조사자료의 내용은 당사의 리서치센터에서 신뢰할 수 있는 자료와 정보를 이용하여 작성한 것이나, 당사는 그 정확성이나 완전성을 보장할 수 없습니다. 투자자는 자신의 판단과 책임하에 투자를 하여야 하며, 본 자료는 투자 결과에 대한 법적 책임소재의 증빙자료로 사용될 수 없습니다. 그리고 파생상품은 높은 가격변동성으로 인해 단기간에 투자원금의 전부 또는 상당부분을 손실할 수 있습니다. 본 자료는 당사 홈페이지(www.futures.co.kr)에서도 이용하실 수 있습니다.