

FX / 소병은

☎ 82-2-3774-0451

✉ beso@futures.co.kr

확진자 수 급증 위험회피심리 강화

금일 달러/원 예상 : 1,198.00~1,205.00

NDF 최종호가 : 1,199.20/1,199.70(+0.90)

야간달러선물 종가 : 1,198.60원 | 고가:1,199.80원 | 저가:1,198.60원

◇ 전일 국내시장 동향

종목	전일종가	전일비 (원)	변동폭 (고가-저가)	미결제약정 (계약)
USD007	1198.60	▼1.4	3.7	661,938
USD008	1198.60	▼1.2	3.5	20,138
USD/KRW	1198.60	▼1.4	3.8	
USD/CNY	7.0604	▼0.0029	0.0083	

◇ 전일 해외시장 동향

종목	전일종가	전일비(bp)	종목	전일종가
USD Index	97.172	▼0.145	UST2Y	0.1526
EUR/USD	1.1248	▲0.0009	UST10Y	0.6693
USD/JPY	107.51	▲0.0100	UST30Y	1.4272
GBP/USD	1.2483	▲0.0015	WTI	40.32

전일 국내 동향

전일 대비 0.5원 내린 1199.5원에 개장한 환율은 미국장 휴장을 앞두고 제한된 거래량 속에서 1200원대 초반 박스권 등락. 미 고용지표 호조에 따른 미국 증시 강세에 코스피가 강세를 보였지만 상하단이 막힌 채 좁은 폭 등락. 장 마감전 외인증시 순매수에 소폭 하락해 전일 대비 1.4원 내린 1198.60원에 마감

전일 해외 동향

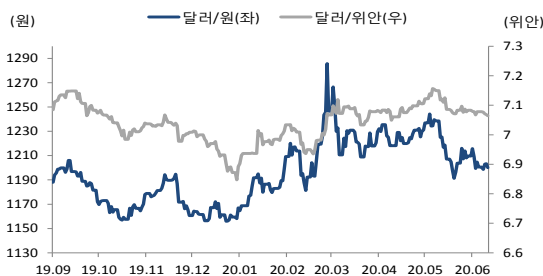
달러화는 미국 독립 기념일 대체 휴일로 휴장한 가운데 미국 내 코로나19 확산 우려에 하락

골드만 삭스는 2020년 미국 성장률 전망치를 -4.6%로 하향 조정. 미 보건당국은 앞으로 2주 동안 코로나 사망자가 증가할 것으로 예상하면서, 최근 사망자 평균 나이가 35세로 낮아졌다 발표. 달러화는 코로나 확산에 대한 우려에 유럽증시는 하락, 안전자산수요로 강세 마감.

역외 위안화는 경기지표 호조에도 불구하고 홍콩 보안법을 둘러싸고 미국과 중국 간 외교적 갈등으로 방향성 베팅이 줄며 보합 마감. 중국 6월 차이신 서비스업 지표가 58.4로 기준치와 이전치를 큰폭 상회. 다만 캐나다 트뤼도 총리를 캐나다와 홍콩 간 범죄인 인도조약을 중단하고 홍콩에 민감한 군사 물자 수출을 허가하지 않는 대중제재 조치에 착수. 이는 중국의 홍콩 통제 이후 홍콩과의 사법적 관계를 차단한 첫 번째 사례.

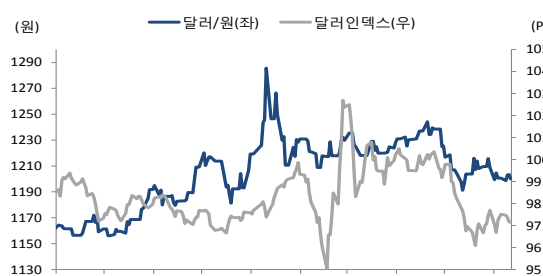
호주달러는 호주 5월 소매매출이 전월대비 16.9% 증가해 이전치(-17.7%)와 예상치(16.3%)를 웃돌며 강세 마감.

차트. 달러/위안 & 달러/원



출처 : 인포맥스, NH선물 리서치센터

차트. 달러/인덱스 & 달러/원



출처 : 인포맥스, NH선물 리서치센터

금일 전망

금일 환율은 코로나 확진자 수 급증에 따른 뉴욕 증시 약세 배팅과 이로 인한 안전자산 선호심리로 글로벌 달러 강세 우위에 상승 압력 우세할 것으로 전망. 4일 WHO 발표 전 세계 일일 코로나 확진자수가 21만명을 돌파. 특히 이중 미국 확진자수가 13만명을 차지. 병상의 부족과 확진자수 급증에 따른 록다운 재개 가능성이 경기지표 회복세에 따른 긍정적 영향을 희석. 이로 인한 불확실성에 글로벌 달러 수요는 지속될 것으로 예상되며 환율에 상승요인으로 작용. 이에 더해 ECB의 긴급매입프로그램(PEPP)시행을 두고 주요국간 의견의 격차가 일어나고 있는 점도 유로화 약세에 따른 달러 상승 요인으로 작용. 이탈리아와 같은 상대적으로 재정적 부채가 큰 국가에 대한 채권매입규모 결정에 난항을 겪고 있음. 이에 금일 환율은 유로존 불확실성과 코로나 확진자 수 급증에 따른 달러화 강세에 상승 우위 속 좁은 폭 변동할 것으로 예상.

주요 경제지표 및 이벤트

전 일(07/03)	금 일(07/06)	익 일(07/07)
16:55 독일 6월 마켓 종합 PMI(F)(결과:47.0, 잠정:45.8)	15:00 독일 5월 공장수주 MoM(예상:10.0%, 이전:-25.8%)	13:30 호주 RBA 기준금리 결정(예상:기준금리 동결)
17:00 유럽 6월 마켓 종합 PMI(F)(결과:48.5, 잠정:47.5)	17:30 영국 6월 건설 PMI(예상:-, 이전:28.9)	15:00 독일 5월 산업생산 MoM(예상:8.0%, 이전:-17.9%)
17:30 영국 6월 마켓 종합 PMI(F)(결과:47.7, 잠정:47.6)	17:30 유럽 7월 섹터 투자자기대지수(예상:-, 이전:-24.8)	22:00 미국 Fed 라파엘 보스틱(애틀란타, 투표권)총재 연설
	18:00 유럽 5월 소매판매 MoM(예상:-, 이전:-11.7%)	
	22:45 미국 6월 마켓 종합 PMI(F)(예상:-, 잠정:46.8)	
	23:00 미국 6월 ISM 비제조업 지수(예상:50.0, 이전:45.4)	(07/08)
		03:00 미국 Fed 데일리(샌프란시스코, 투표권)총재 연설

*주 : 예상 대비 호조(상승), 예상치 부합, 예상 대비 부진(하락), Bloomberg 컨센서스 기준

USD Futures & Spot

(단위 : 원, 계약, 백만달러)

종목	종가	전일비	시가	고가	저가	변동폭	거래량	전일대비	미결제약정	전일대비
USD007	1,198.60	-1.40	1,200.00	1,202.10	1,198.40	3.70	230,987	-7,245	661,938	-16
USD008	1,198.60	-1.20	1,199.90	1,201.80	1,198.30	3.50	4,952	-2,357	20,138	-194
USD SPOT	1,198.60	-1.40	1,199.50	1,201.80	1,198.00	3.80	5,301	-1,389	-	-

출처 : 인포맥스, NH선물 리서치센터

USD Futures 전일 투자자별 매매동향

(단위 : 계약)

구분	매수	매도	순매수	5일누적	20일누적
금융투자	74,462	76,535	-2,073	-18,830	-58,092
은행	710	543	167	-2,743	5,983
투신	410	1,473	-1,063	185	52,488
보험	5	820	-815	-3,506	-2,259
기타법인	6,603	5,511	1,092	8,171	18,381
개인	23,610	22,486	1,124	4,099	-3,950
외국인	130,365	128,797	1,568	16,124	-10,645

출처 : 인포맥스, NH선물 리서치센터

국내 시장 동향

(단위 : pt, %, %p)

종목	주가/금리	전일비
KOSPI	2,152.41	17.04
국고채3Y	0.838	0.007
국고채10Y	1.387	0.010

출처 : 인포맥스, NH선물 리서치센터

신용지표

(단위 : bp)

만기	Mid	전일비
CDS 5Y	25.112	0.064

출처 : Bloomberg, NH선물 리서치센터

외국인 증권투자동향

(단위 : 억원)

종목	순매수	5일 누적	20일누적
KOSPI	119	-4,642	-16,081
KOSDAQ	385	1,508	3,354
국고채	507	8,690	64,975
통안채	403	2,496	30,668

출처 : 인포맥스, NH선물 리서치센터

Korea - US 금리

(단위 : %, %p)

Korea	종가	전일비	US Libor	종가	전일비
기준	0.500	0.000	1M	0.16263	-0.00112
Call	0.480	-0.170	3M	0.27588	-0.02787
CD	0.790	0.000	6M	0.36625	0.00012
통안1년	0.648	-0.002	12M	0.50563	-0.03300

출처 : 인포맥스, NH선물 리서치센터

글로벌 금융시장

종목	종가	전일비	전일비(%)	1주(%)
다우지수	25,827.36	92.39	0.36	0.32
S&P	3,130.01	14.15	0.45	1.50
나스닥	10,207.63	53.00	0.52	1.90
FTSE 100	6,157.30	-83.06	-1.33	-0.03
DAX 30	12,528.18	-80.28	-0.64	3.63
Nikkei 225	22,306.48	160.52	0.72	-0.91
Shanghai	3,152.81	62.24	2.01	5.82
항셱 H	10,243.29	186.43	1.85	3.09
미국채 2년	0.15	0.00	0.00	-8.13
미국채 10년	0.67	0.00	0.00	4.37
WTI	40.32	-0.33	-0.81	4.75
Gold	1,776.83	6.04	0.34	0.77

출처 : 인포맥스, Bloomberg, NH선물 리서치센터

FX Swap points

(단위 : 원)

만기	Mid	전일비
1M	-0.05	0.00
3M	-0.60	0.00
6M	-2.00	0.00
12M	-5.20	-0.10

출처 : 인포맥스, NH선물 리서치센터

CRS

(단위 : %, %p)

만기	Mid	전일비
1Y	-0.080	-0.010
2Y	-0.195	-0.010
3Y	-0.155	-0.010
4Y	-0.095	-0.010
5Y	-0.005	-0.010

출처 : 인포맥스, NH선물 리서치센터

주요 통화

*영업일 기준으로 집계

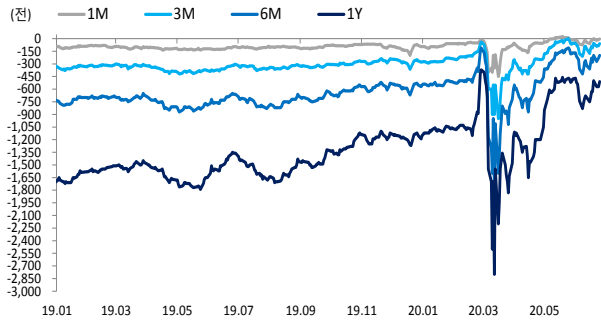
아시아 통화

기타 통화

종목	종가	전일비	1주(%)	종목	종가	전일비	1주(%)	종목	종가	전일비	1주(%)
USD Index	97.172	-0.145	-0.27	USD/KRW	1,198.65	-1.30	-0.17	USD/RUB	71.4308	0.8628	2.36
EUR/USD	1.1248	0.0009	0.26	USD/CNY	7.0665	-0.0005	-0.17	USD/BRL	5.3157	-0.0465	-3.10
USD/JPY	107.51	0.01	0.27	USD/HKD	7.7503	0.0000	-0.00	USD/ZAR	17.0413	0.0714	-1.47
GBP/USD	1.2483	0.0015	1.19	USD/SGD	1.3945	-0.0002	0.07	USD/MXN	22.3871	-0.0895	-2.88
USD/CHF	0.9458	0.0005	-0.20	USD/TWD	29.525	0.009	-0.17	USD/PLN	3.9686	-0.0018	-0.42
AUD/USD	0.6939	0.0015	1.08	USD/INR	74.65	-0.36	-1.32	USD/TRY	6.8623	0.0104	0.03
NZD/USD	0.6531	0.0020	1.68	USD/IDR	14,523	145	2.13	USD/SEK	9.3150	-0.0011	-0.23
USD/CAD	1.3547	-0.0017	-1.03	USD/THB	31.130	0.057	0.67	USD/NOK	9.4747	-0.0573	-2.30

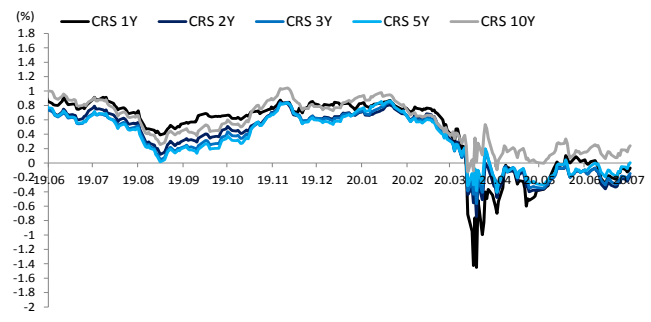
출처 : Bloomberg, NH선물 리서치센터

차트. FX Swap Point



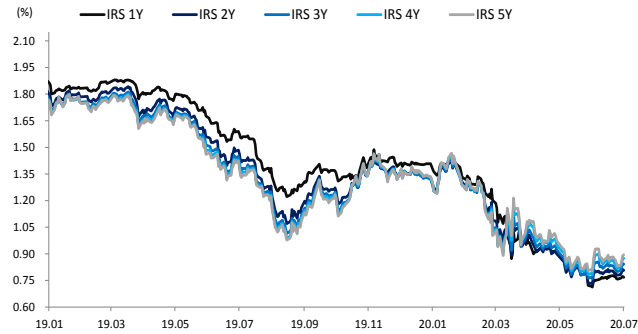
출처: 인포맥스, NH선물 리서치센터

차트. CRS



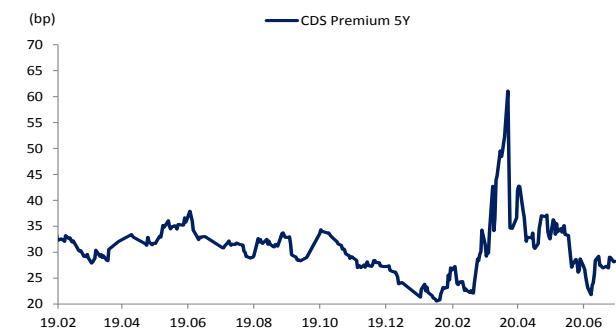
출처: 인포맥스, NH선물 리서치센터

차트. IRS



출처: 인포맥스, NH선물 리서치센터

차트. CDS Premium 5Y



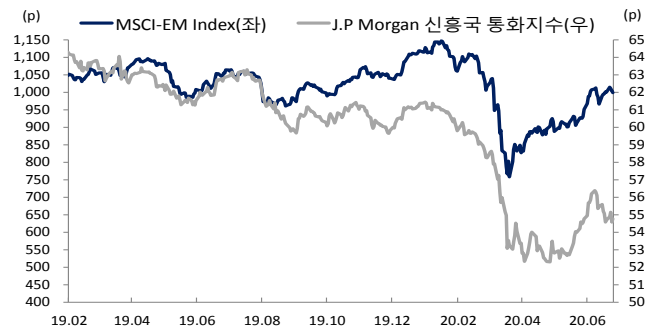
출처: Bloomberg, NH선물 리서치센터

차트. 달러/위안



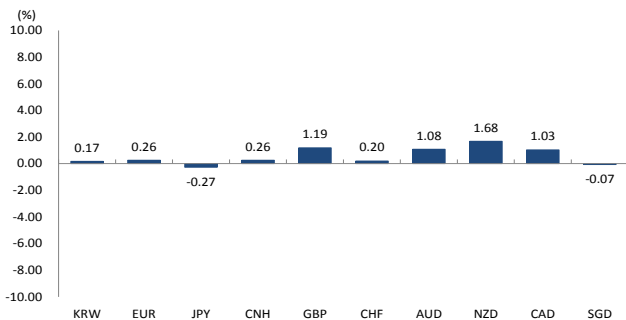
출처: Bloomberg, NH선물 리서치센터

차트. 신흥국 주가지수 & 통화 지수



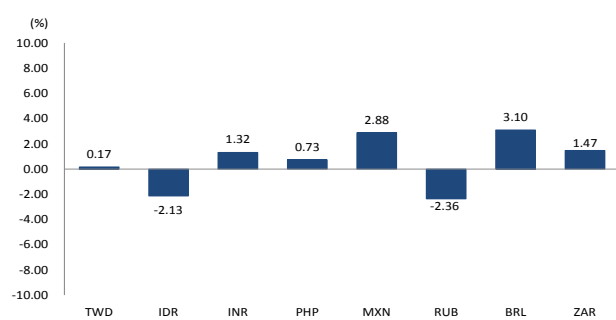
출처: Bloomberg, NH선물 리서치센터

차트. 주간 주요통화 달러대비 절상(절하)율



출처: Bloomberg, NH선물 리서치센터

차트. 주간 신흥국, 아시아 통화 달러대비 절상(절하)율



출처: Bloomberg, NH선물 리서치센터

본 자료는 투자의 이해를 돕기 위해 참고가 되는 정보 제공을 목적으로 작성되었습니다. 당사 고객들에게 배포되는 자료로서 본 조사자료의 내용은 당사의 리서치센터에서 신뢰할 수 있는 자료와 정보를 이용하여 작성한 것이나, 당사는 그 정확성이나 완전성을 보장할 수 없습니다. 투자자는 자신의 판단과 책임하에 투자를 하여야 하며, 본 자료는 투자 결과에 대한 법적 책임소재의 증빙자료로 사용될 수 없습니다. 그리고 파생상품은 높은 가격변동성으로 인해 단기간에 투자원금의 전부 또는 상당부분을 손실할 수 있습니다. 본 자료는 당사 홈페이지(www.futures.co.kr)에서도 이용하실 수 있습니다.