

FX / 소병은

☎ 82-2-3774-0451

✉ beso@futures.co.kr

경기지표 호조와 백신 개발 기대감

금일 달러/원 예상 : 1,197.00~1,204.00

NDF 최종호가 : 1,1201.50/1,201.90(-1.60)

야간달러선물 종가 : 1,201.60원 | 고가:1,203.70원 | 저가:1,200.10원

◇ 전일 국내시장 동향

종목	전일종가	전일비 (원)	변동폭 (고가-저가)	미결제약정 (계약)
USD007	1203.40	▲1.7	6.6	658,497
USD008	1203.20	▲2.1	6.2	15,934
USD/KRW	1203.40	▲0.4	6.6	
USD/CNY	7.0681	▼0.0029	0.0083	

◇ 전일 해외시장 동향

종목	전일종가	전일비(bp)	종목	전일종가
USD Index	97.211	▼0.180	UST2Y	0.1603
EUR/USD	1.1251	▲0.0017	UST10Y	0.6758
USD/JPY	107.47	▼0.4600	UST30Y	1.4232
GBP/USD	1.2475	▲0.0074	WTI	39.71

전일 국내 동향

전일 대비 4원 내린 1199원에 개장한 환율은 장 초반 코스피와 위안화 강세에 위험선호심리가 우위를 보이며 1198원까지 저점을 낮춤. 중국 측이 홍콩 보안법 통과 관련 미국 측의 제재에 대응할 것이라는 보도가 나오며 상승 폭을 키움. 이후 1200원 대 초반에서 등락하다 전일 대비 0.4원오른 1203.4원에 마감.

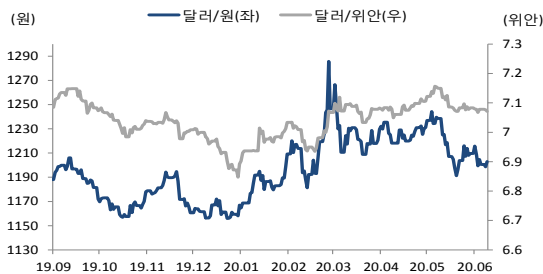
전일 해외 동향

달러화는 미국과 유럽 제조업 지표 호조에 위험선호심리가 우위를 보이며 하락. 적은 거래량 속, 미국 6월 마켓 제조업PMI(49.8)는 예상치(49.6)를 상회했고, 미국 ISM제조업지수(52.6)도 예상치(49.6)와 기준치 50을 웃돌음. 제조업 경기 확장세에 이어 미국 6월 MBA 주택용자 신청지수도 전월 대비 1.8% 감소하며 이전치(-8.7%)를 웃돌았음. 이에 더해 유럽경기지표 호조도 위험선호회복에 일조. 유럽 6월 마켓 제조업 PMI(47.4)가 예상치(46.9)를 상회. 독일 6월 마켓 제조업 PMI(45.2)는 예상치 44.6을 웃돌음.

미국 6월 ADP 비농업부문 취업자수는 236만 9천명 증가. 예상치인 290만명 증가보다 적었지만 5월 수치가 -276만명에서 306만명으로 큰폭 상향 조정되며 달러화 약세에 일조.

뉴욕증시는 제조업 지표 호조에 이어 미국 제약사 화이자와 독일 바이오엔테크의 코로나19 임상시험 결과가 안전성과 항체 형성에 긍정적인 결과가 나왔다고 알려지며 상승 출발. 다만 미국 주요 주들이 록다운을 재개하고 있다는 소식에 상승폭을 줄이며 강보합 마감.

차트. 달러/위안 & 달러/원



출처 : 인포맥스, NH선물 리서치센터

차트. 달러/인덱스 & 달러/원



출처 : 인포맥스, NH선물 리서치센터

금일 전망

금일 환율은 주요국 지표 호조에 따른 위험선호심리와 뉴욕증시 강세에 따른 코스피 상승에 하락 압력이 우세할 것으로 전망. 코로나 발 경기침체로 저점을 탐색하던 유럽 경기 지표가 반등하는 모습. 금일 새벽 발표된 독일과 프랑스, 영국 제조업 PMI는 강한 회복세를 보임. 유럽의 PEPP프로그램과 긴급복구펀드 등의 회원국 승인과 비준에는 다소 시간이 걸릴 것. 다만 최근 독일과 프랑스, 이탈리아 등 국가에서의 경기재개와 적극적인 부양책을 확대하고 있는 점이 유로화를 지지할 것으로 예상. 유럽지표 호조가 유럽 경기 회복 가능성에 힘을 실으며 유로 강세에 따른 달러 하락 요인. 다만 1190원대 후반에서는 저점인식에 따른 저가 매수세가 꾸준히 유입되고 있음. 월초 수급이 많지 않은 얇은장세를 고려할 때, 장중 홍콩 보안법 관련 미중 갈등을 부추기는 헤드라인 나올 경우 저점을 확인한 후 하락세를 되돌릴 수 있을 것으로 예상.

주요 경제지표 및 이벤트

전 일(07/01)	금 일(07/02)	익 일(07/03)
15:00 영국 6월 주택가격 MoM(결과:-1.4%, 이전:-1.7%)	18:00 유럽 5월 PPI YoY(예상:-4.5%, 이전:-4.5%)	08:01 영국 6월 Gfk 소비자대지수(F)(예상:-29, 잠정:-30)
16:55 독일 6월 제조업 PMI(F)(결과:45.2, 잠정:44.6)	18:00 유럽 5월 실업률(예상:7.7%, 이전:7.3%)	10:30 호주 5월 소매판매MoM(예상:16.3%, 이전:-17.7%)
17:00 유럽 6월 마켓 제조업 PMI(F)(결과:47.4, 잠정:46.9)	21:30 미국 6월 비농업고용자수(예상:3090k, 이전:2509k)	10:45 중국 6월 차이신 서비스업 PMI(예상:53.0, 이전:55.0)
22:45 미국 6월 마켓 제조업 PMI(F)(결과:49.8, 잠정:49.6)	21:30 미국 6월 실업률(예상:12.5%, 이전:13.3%)	16:55 독일 6월 마켓 종합 PMI(F)(예상:45.8, 잠정:45.8)
23:00 미국 6월 ISM제조업지수(결과:52.6, 이전:43.1)	21:30 미국 6월 중간신규실업수당청구(예상:1350k, 이전:1480k)	17:00 유럽 6월 마켓 종합 PMI(F)(예상:47.5, 잠정:47.5)
	23:00 미국 5월 제조업수주MoM(예상:8.6%, 이전:-13.0%)	17:30 영국 6월 마켓 종합 PMI(F)(예상:47.6, 잠정:47.6)
	23:00 미국 5월 내구재주문 MoM(F)(예상:15.8%, 잠정:15.8%)	

*주 : 예상 대비 호조(상승), 예상치 부합, 예상 대비 부진(하락), Bloomberg 컨센서스 기준

USD Futures & Spot

(단위 : 원, 계약, 백만달러)

종목	증가	전일비	시가	고가	저가	변동폭	거래량	전일대비	미결제약정	전일대비
USD007	1,203.40	1.70	1,199.30	1,204.70	1,198.10	6.60	253,804	-52,204	658,497	6,701
USD008	1,203.20	2.10	1,199.30	1,204.30	1,198.10	6.20	6,699	1,713	15,934	359
USD SPOT	1,203.40	0.40	1,199.00	1,204.60	1,198.00	6.60	6,820	-10	-	-

출처 : 인포맥스, NH선물 리서치센터

USD Futures 전일 투자자별 매매동향

(단위 : 계약)

구분	매수	매도	순매수	5일누적	20일누적
금융투자	69,134	79,420	-10,286	-11,364	-89,146
은행	900	2,927	-2,027	-1,425	1,214
투신	1,235	4,120	-2,885	9,819	51,271
보험	-	443	-443	-1,024	-2,801
기타법인	5,394	5,659	-265	4,973	25,861
개인	24,845	28,676	-3,831	789	-1,016
외국인	159,171	139,434	19,737	1,782	17,293

출처 : 인포맥스, NH선물 리서치센터

국내 시장 동향

(단위 : pt, %, %p)

종목	주가/금리	전일비
KOSPI	2,106.70	-1.63
국고채3Y	0.847	0.005
국고채10Y	1.402	0.029

출처 : 인포맥스, NH선물 리서치센터

신용지표

(단위 : bp)

만기	Mid	전일비
CDS 5Y	26.755	-1.055

출처 : Bloomberg, NH선물 리서치센터

외국인 증권투자동향

(단위 : 억원)

종목	순매수	5일 누적	20일누적
KOSPI	-1,640	-6,791	-16,311
KOSDAQ	-258	-884	3,760
국고채	2,087	13,946	66,165
통안채	-10	4,304	31,983

출처 : 인포맥스, NH선물 리서치센터

Korea - US 금리

(단위 : %, %p)

Korea	증가	전일비	US Libor	증가	전일비
기준	0.500	0.000	1M	0.16625	0.00400
Call	0.480	-0.170	3M	0.29850	-0.00350
CD	0.790	0.000	6M	0.38425	0.01500
통안1년	0.668	-0.008	12M	0.53325	-0.01250

출처 : 인포맥스, NH선물 리서치센터

글로벌 금융시장

종목	증가	전일비	전일비(%)	1주(%)
다우지수	25,734.97	-77.91	-0.30	1.14
S&P	3,115.86	15.57	0.50	2.15
나스닥	10,154.63	95.86	0.95	2.48
FTSE 100	6,157.96	-11.78	-0.19	0.56
DAX 30	12,260.57	-50.36	-0.41	1.38
Nikkei 225	22,121.73	-166.41	-0.75	-1.83
Shanghai	3,025.98	41.31	1.38	2.05
항셍 H	9,758.63	0.94	0.01	-1.22
미국채 2년	0.16	0.01	7.95	-14.55
미국채 10년	0.68	0.02	3.00	-0.47
WTI	39.71	0.44	1.12	4.47
Gold	1,770.79	-12.89	-0.72	0.24

출처 : 인포맥스, Bloomberg, NH선물 리서치센터

FX Swap points

(단위 : 원)

만기	Mid	전일비
1M	-0.10	0.00
3M	-0.85	0.00
6M	-2.30	0.20
12M	-5.70	0.00

출처 : 인포맥스, NH선물 리서치센터

CRS

(단위 : %, %p)

만기	Mid	전일비
1Y	-0.105	0.020
2Y	-0.215	0.040
3Y	-0.175	0.050
4Y	-0.115	0.050
5Y	-0.025	0.055

출처 : 인포맥스, NH선물 리서치센터

주요 통화

*영업일 기준으로 집계

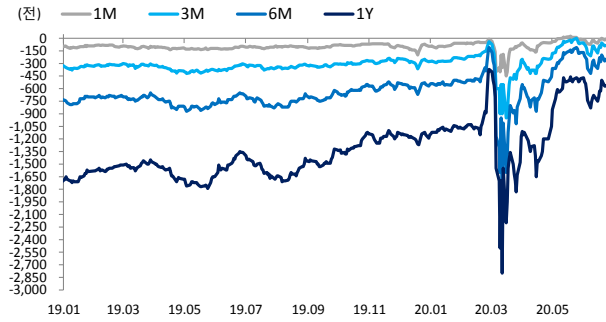
아시아 통화

기타 통화

종목	증가	전일비	1주(%)	종목	증가	전일비	1주(%)	종목	증가	전일비	1주(%)
USD Index	97.211	-0.180	0.06	USD/KRW	1,203.35	0.45	0.32	USD/RUB	71.1864	1.1721	3.39
EUR/USD	1.1251	0.0017	0.00	USD/CNY	7.0708	0.0068	-0.10	USD/BRL	5.3198	-0.1478	-0.52
USD/JPY	107.47	-0.46	0.40	USD/HKD	7.7507	0.0002	0.00	USD/ZAR	17.0461	-0.3051	-1.90
GBP/USD	1.2475	0.0074	0.45	USD/SGD	1.3937	0.0001	0.03	USD/MXN	22.6985	-0.2939	-0.42
USD/CHF	0.9458	-0.0015	-0.22	USD/TWD	29.552	-0.015	-0.08	USD/PLN	3.9769	0.0199	0.43
AUD/USD	0.6915	0.0012	0.67	USD/INR	75.60	0.09	-0.17	USD/TRY	6.8483	-0.0046	-0.11
NZD/USD	0.6477	0.0023	1.05	USD/IDR	14,283	18	1.08	USD/SEK	9.3079	-0.0132	-0.61
USD/CAD	1.3587	0.0011	-0.37	USD/THB	30.943	0.038	0.33	USD/NOK	9.5147	-0.1104	-1.55

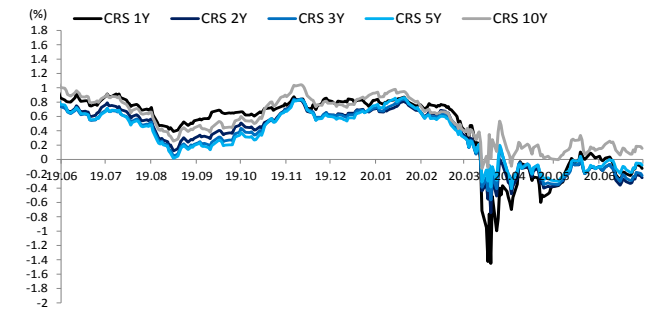
출처 : Bloomberg, NH선물 리서치센터

차트. FX Swap Point



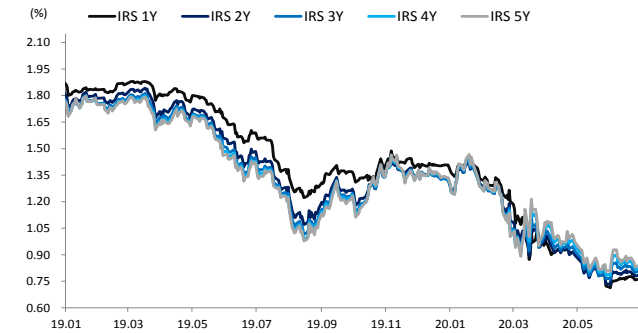
출처: 인포맥스, NH선물 리서치센터

차트. CRS



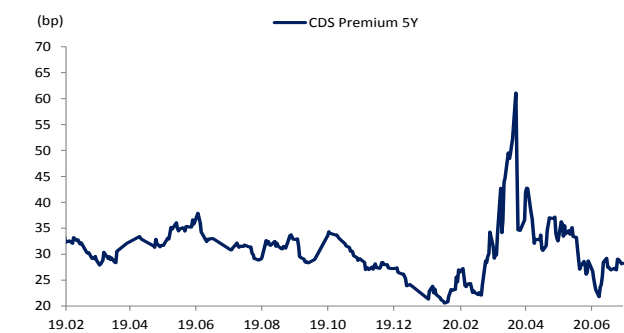
출처: 인포맥스, NH선물 리서치센터

차트. IRS



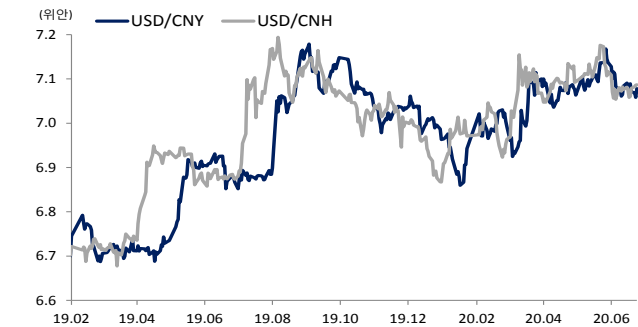
출처: 인포맥스, NH선물 리서치센터

차트. CDS Premium 5Y



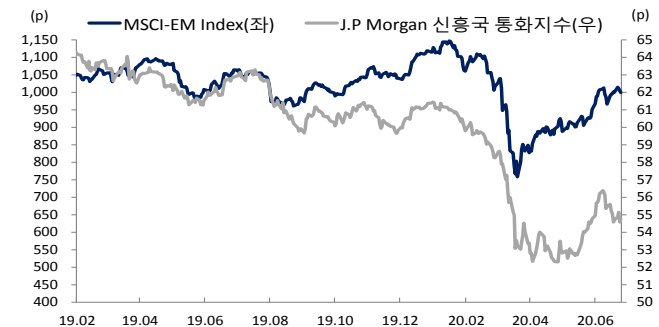
출처: Bloomberg, NH선물 리서치센터

차트. 달러/위안



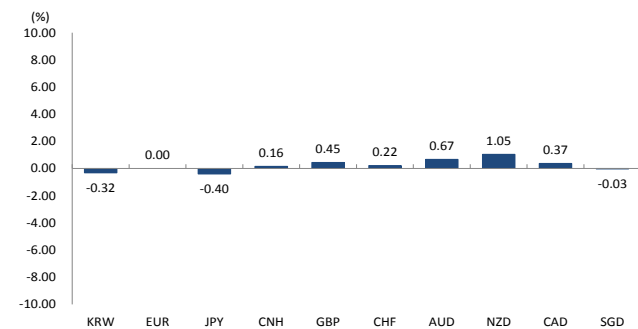
출처: Bloomberg, NH선물 리서치센터

차트. 신흥국 주가지수 & 통화 지수



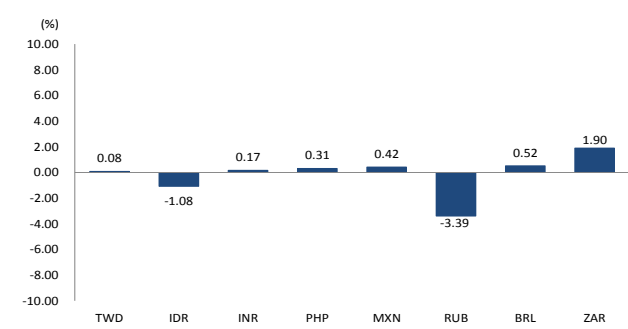
출처: Bloomberg, NH선물 리서치센터

차트. 주간 주요통화 달러대비 절상(절하)율



출처: Bloomberg, NH선물 리서치센터

차트. 주간 신흥국, 아시아 통화 달러대비 절상(절하)율



출처: Bloomberg, NH선물 리서치센터

본 자료는 투자의 이해를 돕기 위해 참고가 되는 정보 제공을 목적으로 작성되었습니다. 당사 고객들에게 배포되는 자료로서 본 조사자료의 내용은 당사의 리서치센터에서 신뢰할 수 있는 자료와 정보를 이용하여 작성한 것이나, 당사는 그 정확성이나 완전성을 보장할 수 없습니다. 투자자는 자신의 판단과 책임하에 투자를 하여야 하며, 본 자료는 투자 결과에 대한 법적 책임소재의 증빙자료로 사용될 수 없습니다. 그리고 파생상품은 높은 가격변동성으로 인해 단기간에 투자원금의 전부 또는 상당부분을 손실할 수 있습니다. 본 자료는 당사 홈페이지(www.futures.co.kr)에서도 이용하실 수 있습니다.