

FX / 소병은

☎ 82-2-3774-0451

✉ beso@futures.co.kr

## 유동성 공급에 이은 금융 규제 완화

금일 달러/원 예상 : 1,198.00~1,205.00

NDF 최종호가 : 1,201.60/1,202.40(-2.55)

야간달러선물 종가 : 1,202.50원 | 고가:1,205.80원 | 저가:1,201.00원

### ◇ 전일 국내시장 동향

종목	전일종가	전일비 (원)	변동폭 (고가-저가)	미결제약정 (계약)
USD007	1204.90	▲5.4	6.1	647,794
USD008	1204.70	▲5.6	6.0	3,789
USD/KRW	1204.70	▲5.3	7.7	
USD/CNY	7.0782	▼0.0029	0.0083	

### ◇ 전일 해외시장 동향

종목	전일종가	전일비(bp)	종목	전일종가
USD Index	97.408	▲0.260	UST2Y	0.1857
EUR/USD	1.1218	▼0.0033	UST10Y	0.6856
USD/JPY	107.19	▲0.1500	UST30Y	1.4344
GBP/USD	1.2419	▲0.0000	WTI	38.72

### 전일 국내 동향

전일 대비 7.6원 오른 1207원에 개장한 환율은 1200원대 중후반에서 좁은 폭 등락. 오후 들어 수출업체 네고물량량과 수입업체 결제수요가 맞물리며 좁은 폭 등락. 이후 숏플레이가 우위를 보이며 1201.1원까지 저점을 낮췄고, 이후 소폭 상승해 전일 대비 5.3원 오른 1204.7원에 마감.

### 전일 해외 동향

달러화는 미 규제 당국의 은행권 규제 완화 소식에 뉴욕 증시가 반등하며 했지만 바이러스 위험이 위험선호 심리를 제한하며 강보합.

뉴욕증시는 연준을 포함한 미 규제 당국이 금융권에 대한 규제를 완화하고 있는 가운데, 목요일 불커를 변경을 승인. 월가 은행들이 벤처 캐피탈 펀드 투자를 늘리고 자회사와 파생상품을 거래할 때 일종의 증거금을 적립하도록 했던 규제를 풀어주기로 결정. 이에 은행주 주도의 상승 마감.

한편 미국에서의 신규 확진자는 사상 최고치를 경신. 뉴욕과 뉴저지, 코네티컷 주의 주지사는 코로나 확진자 수가 급증하고 있는 8개주에서 온 출국자들에게 2주간 자가격리를 실시하도록 함. 전일 발표한 주간 실업수당 청구건수가 148만건으로 예상치 132만건을 상회했고 연속 청구자수는 1천만명을 웃돌. 미국 5월 내구재 주문은 15.8로 이전치 -18.1에서 큰폭 반등. 5월 도매재고도 -1.2%로 이전치 0.2%를 웃돌았으나 시장에 영향은 적었음.

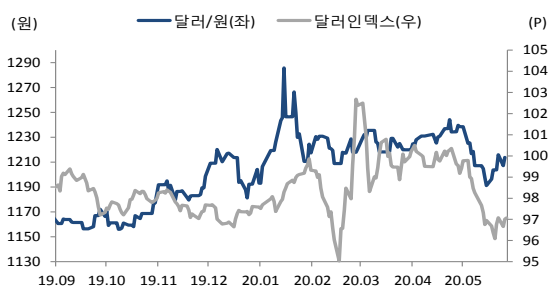
유로화는 지난 6월 통화정책 회의에서 ECB 위원들이 독일 헌법 재판소의 판결을 의식하고 채권 매입의 긍정적인 효과에 대해 강조한 것으로 하락. 이탈리아 10년물 국채는 약세를 시현.

차트. 달러/위안 & 달러/원



출처 : 인포맥스, NH선물 리서치센터

차트. 달러/인덱스 & 달러/원



출처 : 인포맥스, NH선물 리서치센터

### 금일 전망

금일 환율은 NDF 역외환율 반영하여 하락 출발하여 수출 업체 네고물량과 신흥국 통화 강세 흐름에 연동하여 하락 압력이 우세할 것으로 전망. 다만 미국 내 코로나 19 감염자 수의 큰폭 증가세와 수요 회복세 지연에 따른 고용 시장 불확실성이 여전한 점은 시장 참여자들의 방향성 베팅을 제한할 것으로 전망.

전일 외환시장에서는 코로나19 2차 유행이라는 악재와 유동성 공급에 따른 뉴욕 증시 반등이라는 호재가 엇갈리며 좁은 폭 등락하는 모습을 보였음. 이에 금일 뉴욕 증시 반등과 코로나 악재라는 재료가 NDF환율에 선 반영되어 장중에는 좁은 폭 등락. 주말을 앞두고 반기 말 네고 물량이 유입되며 1200원대 하향 이탈 시도 할 가능성 우세할 것으로 전망.

### 주요 경제지표 및 이벤트

전 일(06/25)	금 일(06/26)	익 일(06/29)
21:30 미국 5월 내구재주문 MoM(P)(결과:15.8%, 이전:-17.1%)	15:45 프랑스 6월 소비자 기대지수(예상:95, 이전:93)	18:00 유럽 6월 기업경기신뢰지수(예상:-, 이전:67.5)
21:30 미국 1분기 GDP QoQ(결과:-5.0%, 이전:-5.0%)	21:30 미국 5월 개인소득 MoM(예상:-6.0%, 이전:-10.5%)	18:00 유럽 6월 소비자신뢰지수(예상:-, 이전:-14.7)
21:30 미국 주간신규 실업수당 청구건수(결과:1480k, 이전:1540k)	21:30 미국 5월 개인소비지출 MoM(예상:9.0%, 이전:-13.6%)	21:00 독일 6월 CPI YoY(P)(잠정:-, 이전:0.6%)
21:30 미국 1분기 근원 PCE가격지수 QoQ(결과:1.7%, 이전:1.6%)	21:30 미국 5월 근원 PCE 디플레이터 YoY(예상:0.9%, 이전:1.0%)	23:00 미국 5월 미결제주매매 MoM(예상:21.5%, 이전:-21.8%)
미국 Fed 로버트 카플란(달러, 투표권)총재 연설	23:00 미국 6월 미시간대 소비자신뢰(F)(예상:79.0, 잠정:78.9)	23:30 미국 6월 달러스 연준 제조업 활동(예상:-, 이전:-49.2)
미국 Fed 라파엘 보스틱(아를란타, 투표권)총재 연설		미국 Fed 메리 테일러(샌프란시스코, 투표권)총재 연설

\*주 : 예상 대비 호조(상승), 예상치 부합, 예상 대비 부진(하락), Bloomberg 컨센서스 기준

## USD Futures &amp; Spot

(단위 : 원, 계약, 백만달러)

종목	증가	전일비	시가	고가	저가	변동폭	거래량	전일대비	미결제약정	전일대비
USD007	1,204.90	5.40	1,207.00	1,208.30	1,202.20	6.10	350,731	-3,186	647,794	-11,332
USD008	1,204.70	5.60	1,206.50	1,208.00	1,202.00	6.00	2,367	-1,204	3,789	1,071
USD SPOT	1,204.70	5.30	1,207.00	1,208.80	1,201.10	7.70	7,835	881	-	-

출처 : 인포맥스, NH선물 리서치센터

## USD Futures 전일 투자자별 매매동향

(단위 : 계약)

구분	매수	매도	순매수	5일누적	20일누적
금융투자	104,016	96,115	7,901	-17,316	-78,222
은행	2,833	2,836	-3	4,458	30,814
투신	7,755	4,047	3,708	21,561	38,766
보험	1,115	192	923	871	-2,939
기타법인	3,911	5,298	-1,387	465	36,319
개인	38,776	38,664	112	1,493	20,588
외국인	197,406	208,810	-11,404	-11,382	-43,490

출처 : 인포맥스, NH선물 리서치센터

## 국내 시장 동향

(단위 : pt, %, %p)

종목	주가/금리	전일비
KOSPI	2,112.37	-49.14
국고채3Y	0.817	-0.002
국고채10Y	1.344	-0.019

출처 : 인포맥스, NH선물 리서치센터

## 신용지표

(단위 : bp)

만기	Mid	전일비
CDS 5Y	28.451	-0.608

출처 : Bloomberg, NH선물 리서치센터

## 외국인 증권투자동향

(단위 : 억원)

종목	순매수	5일 누적	20일누적
KOSPI	-2,764	-1,815	-11,603
KOSDAQ	-710	-1,711	5,180
국고채	5,084	27,485	53,278
통안채	2,110	11,399	27,987

출처 : 인포맥스, NH선물 리서치센터

## Korea - US 금리

(단위 : %, %p)

Korea	증가	전일비	US Libor	증가	전일비
기준	0.500	0.000	1M	0.18363	0.00413
Call	0.480	-0.050	3M	0.30600	0.02225
CD	0.790	0.000	6M	0.36463	-0.01475
통안1년	0.664	-0.002	12M	0.57038	0.00663

출처 : 인포맥스, NH선물 리서치센터

## 글로벌 금융시장

종목	증가	전일비	전일비(%)	1주(%)
다우지수	25,745.60	299.66	1.18	-1.28
S&P	3,083.76	33.43	1.10	-1.01
나스닥	10,017.00	107.84	1.09	0.74
FTSE 100	6,147.14	23.45	0.38	-1.24
DAX 30	12,177.87	83.93	0.69	-0.84
Nikkei 225	22,259.79	-274.53	-1.22	-0.43
Shanghai	2,979.55	8.93	0.30	1.49
항셱 H	9,936.66	-56.82	-0.57	0.27
미국채 2년	0.19	-0.00	-1.01	-3.93
미국채 10년	0.69	0.01	0.97	-3.22
WTI	38.72	0.71	1.87	-0.31
Gold	1,763.19	-3.35	-0.19	2.30

출처 : 인포맥스, Bloomberg, NH선물 리서치센터

## FX Swap points

(단위 : 원)

만기	Mid	전일비
1M	-0.15	0.00
3M	-1.10	-0.20
6M	-2.80	-0.50
12M	-6.30	0.00

출처 : 인포맥스, NH선물 리서치센터

## CRS

(단위 : %, %p)

만기	Mid	전일비
1Y	-0.135	-0.010
2Y	-0.275	-0.010
3Y	-0.245	-0.010
4Y	-0.195	-0.010
5Y	-0.125	-0.010

출처 : 인포맥스, NH선물 리서치센터

## 주요 통화

\*영업일 기준으로 집계

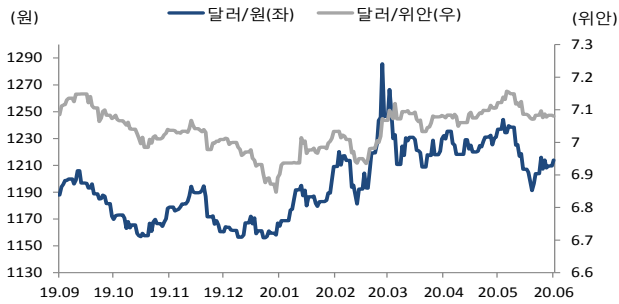
## 아시아 통화

## 기타 통화

종목	증가	전일비	1주(%)	종목	증가	전일비	1주(%)	종목	증가	전일비	1주(%)
USD Index	97.408	0.260	-0.01	USD/KRW	1,204.70	5.20	-0.29	USD/RUB	69.0406	0.1866	-1.19
EUR/USD	1.1218	-0.0033	0.12	USD/CNY	7.0782	0.0201	-0.10	USD/BRL	5.3627	0.0151	-0.29
USD/JPY	107.19	0.15	0.21	USD/HKD	7.7506	0.0002	0.00	USD/ZAR	17.1490	-0.2271	-1.85
GBP/USD	1.2419	0.0000	-0.04	USD/SGD	1.3914	-0.0019	-0.19	USD/MXN	22.6599	-0.1353	-0.41
USD/CHF	0.9485	0.0006	-0.30	USD/TWD	29.576	-0.048	-0.21	USD/PLN	3.9702	0.0103	-0.04
AUD/USD	0.6887	0.0018	0.51	USD/INR	75.67	-0.05	-0.63	USD/TRY	6.8552	-0.0007	-0.02
NZD/USD	0.6429	0.0019	0.00	USD/IDR	14,175	45	0.69	USD/SEK	9.3137	-0.0509	-1.22
USD/CAD	1.3638	0.0000	0.28	USD/THB	30.932	0.092	-0.50	USD/NOK	9.6611	-0.0036	1.24

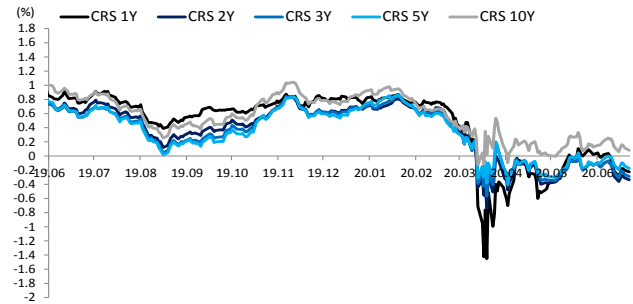
출처 : Bloomberg, NH선물 리서치센터

### 차트. FX Swap Point



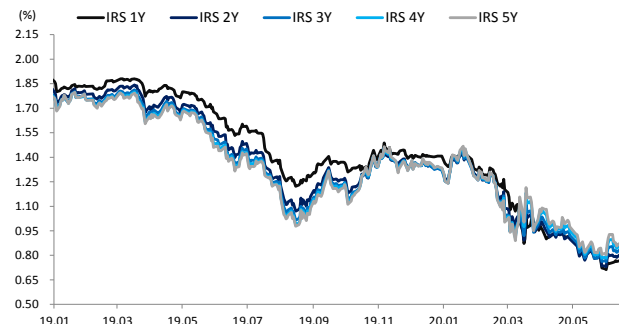
출처: 인포맥스, NH선물 리서치센터

### 차트. CRS



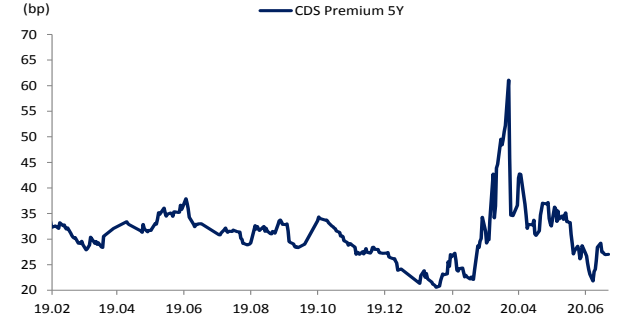
출처: 인포맥스, NH선물 리서치센터

### 차트. IRS



출처: 인포맥스, NH선물 리서치센터

### 차트. CDS Premium 5Y



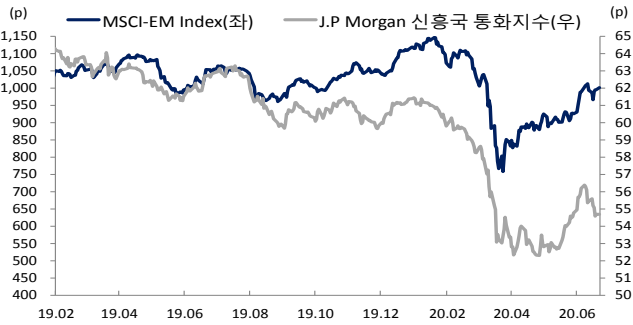
출처: Bloomberg, NH선물 리서치센터

### 차트. 달러/위안



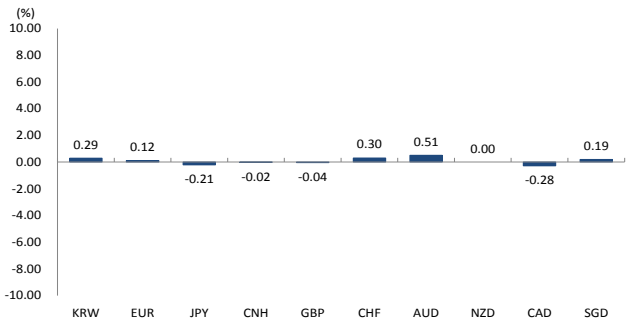
출처: Bloomberg, NH선물 리서치센터

### 차트. 신흥국 주가지수 & 통화 지수



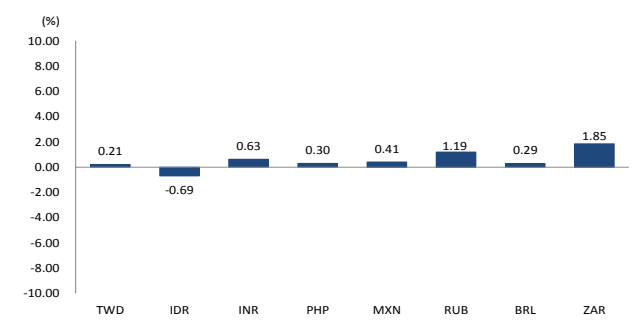
출처: Bloomberg, NH선물 리서치센터

### 차트. 주간 주요통화 달러대비 절상(절하)율



출처: Bloomberg, NH선물 리서치센터

### 차트. 주간 신흥국, 아시아 통화 달러대비 절상(절하)율



출처: Bloomberg, NH선물 리서치센터

본 자료는 투자의 이해를 돕기 위해 참고가 되는 정보 제공을 목적으로 작성되었습니다. 당사 고객들에게 배포되는 자료로서 본 조사자료의 내용은 당사의 리서치센터에서 신뢰할 수 있는 자료와 정보를 이용하여 작성한 것이나, 당사는 그 정확성이나 완전성을 보장할 수 없습니다. 투자자는 자신의 판단과 책임하에 투자를 하여야 하며, 본 자료는 투자 결과에 대한 법적 책임소재의 증빙자료로 사용될 수 없습니다. 그리고 파생상품은 높은 가격변동성으로 인해 단기간에 투자원금의 전부 또는 상당부분을 손실할 수 있습니다. 본 자료는 당사 홈페이지(www.futures.co.kr)에서도 이용하실 수 있습니다.