

FX / 소병은

☎ 82-2-3774-0451

✉ beso@futures.co.kr

## 유가&증시 강세, 달러 숏 가능성

금일 달러/원 예상 : 1,203.00~1,211.00

NDF 최종호가 : 1,208.80/1,209.20(-6.15)

야간달러선물 종가 : 1,210.30원 | 고가:1,214.50원 | 저가:1,209.20원

### ◇ 전일 국내시장 동향

종목	전일종가	전일비 (원)	변동폭 (고가-저가)	미결제약정 (계약)
USD007	1215.00	▲6.9	5.4	666,971
USD008	1214.60	▲6.1	4.8	2,516
USD/KRW	1215.80	▲6.2	5	
USD/CNY	7.0792	▼0.0029	0.0083	

### ◇ 전일 해외시장 동향

종목	전일종가	전일비(bp)	종목	전일종가
USD Index	97.030	▼0.593	UST2Y	0.1917
EUR/USD	1.1261	▲0.0083	UST10Y	0.7085
USD/JPY	106.91	▲0.0400	UST30Y	1.4642
GBP/USD	1.2469	▲0.0119	WTI	40.46

### 전일 국내 동향

전일 대비 3.8원 오른 1213.4원에 개장한 환율은 장 초반 1210원 대 초반 좁은 폭 등락. 장중 미국 주요주가지수 선물이 상승 전환하며 위험선호심리가 회복. 이에 환율은 오름세를 축소하며 1210.9원까지 저점을 낮춤. 장 마감 전 증시 낙폭 확대에 환율은 오름세를 키워 전일 대비 6.2원오른 1215.8원에 마감.

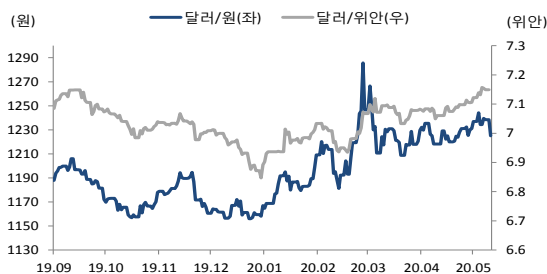
### 전일 해외 동향

달러화는 미국 지표호조와 부양책에 대한 기대감으로 뉴욕증시가 반등하며 하락.

미국 시카고 연방준비은행이 발표하는 5월 전미 활동지수는 -10.00에서 반등하여 2.61을 기록. 6월 소비자대지수는 예상치 -15.00에서 상승한 -14.7을 기록. 다만 5월 기존주택매매가 391만채로 예상치 409만채를 하회. 엇갈린 지표 결과에도 긍정적 영향이 우세. 안전자산 선호 심리가 물러나 달러화 하락.

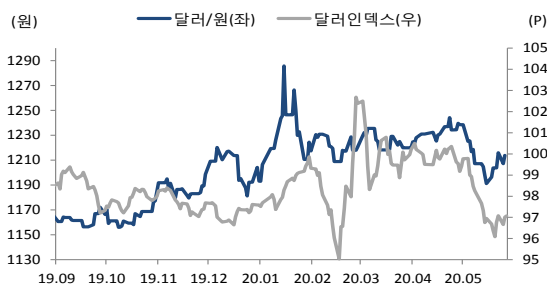
뉴욕증시는 장초반 코로나 19 재확산 우려에 하락 출발했으나, 정부의 추가 부양책에 대한 기대감에 따른 기술주 중심의 강세가 시장을 주도하며 상승 마감. WHO에 따르면 미국과 독일, 호주 등에서 일일 신규 확진자세가 최고치를 기록. 다만 미국 트럼프대통령은 인터뷰를 통해 국민들에게 2차 현금을 지급하는 것을 지지하고, 2주~3주 후에 부양 조치가 나올 수 있을 것이라고 덧붙임. 정부 부양책에 대한 기대감이 기술주 중심의 상승을 견인하며 나스닥 강세 마감.

차트. 달러/위안 & 달러/원



출처 : 인포맥스, NH선물 리서치센터

차트. 달러/인덱스 & 달러/원



출처 : 인포맥스, NH선물 리서치센터

### 금일 전망

금일 환율은 코로나 재확산에 대한 우려에도 글로벌 달러 약세 흐름과 뉴욕증시 강세에 연동한 코스피 상승에 연동해 하락 압력이 우위를 보일 것으로 전망.

전 세계적으로 코로나 확진자수가 다시 증가하고 있지만 주요국 정부는 팬데믹에 대한 영향이 생각만큼 우려스럽지 않다는 입장. 이에 더해 미국은 코로나19로 중단되었던 중국으로의 여행객 운항을 재개한다고 발표. 하와이 회담에서 진척된 미중간 관계 개선의 기미와 미중 간 여행객 운항 재개 등 긍정적 이슈는 코로나 재발 우려에 따른 위험기피심리를 잠재움.

이에 더해 국제유가(WTI)가 40달러선을 회복. 산유국 간 원활한 감산 합의 이행과 각국의 경기재개로 인한 국제유가(WTI) 안정화는 위험선호심리에 우호적. 이에 금일 달러 숏 심리와 롱 포지션 청산 가능성에 달러/원 하락 우위를 전망.

### 주요 경제지표 및 이벤트

전 일(06/22)	금 일(06/23)	익 일(06/24)
21:30 미국 5월 시카고 연준 제조업지수(결과:2.61, 이전:-17.89)	15:00 일본 5월 공작기계수주 YoY(F)(예상:-, 잠정:-52.8%)	15:45 프랑스 6월 제조업 기대지수(예상:79, 잠정:70)
23:00 유럽 6월 소비자대지수(결과:-14.7, 이전:-18.8)	16:30 독일 6월 마켓 제조업 PMI(P)(잠정:42.3, 이전:36.6)	17:00 독일 6월 IFO 기업경기지수(예상:85.0, 잠정:79.5)
23:00 미국 5월 기존주택매매(결과:3.91m, 이전:4.33m)	17:00 유럽 6월 마켓 제조업 PMI(P)(잠정:44.8, 이전:39.4)	20:00 미국 4월 주택가격지수 MoM(예상:0.3%, 잠정:0.1%)
	17:30 영국 6월 마켓 제조업 PMI(P)(잠정:45.0, 이전:40.7)	23:30 미국 DOE 주간원유재고(예상:-, 잠정:1215k)
	22:45 미국 6월 마켓 제조업 PMI(P)(잠정:50.8, 이전:39.8)	
	23:00 미국 5월 신규주택매매(예상:635k, 이전:623k)	(06/25)
	23:00 미국 6월 리치몬드 연방 제조업지수(예상:-11, 이전:-27)	미국 Fed 찰스 에반스(시카고, 투표권)총재 연설

\*주 : 예상 대비 호조(상승), 예상치 부합, 예상 대비 부진(하락), Bloomberg 컨센서스 기준

## USD Futures &amp; Spot

(단위 : 원, 계약, 백만달러)

종목	증가	전일비	시가	고가	저가	변동폭	거래량	전일대비	미결제약정	전일대비
USD007	1,215.00	6.90	1,212.30	1,215.50	1,210.10	5.40	279,766	29,410	666,971	6,210
USD008	1,214.60	6.10	1,211.80	1,214.80	1,210.00	4.80	1,658	-476	2,516	1,059
USD SPOT	1,215.80	6.20	1,213.40	1,215.90	1,210.90	5.00	5,424	-1,530	-	-

출처 : 인포맥스, NH선물 리서치센터

## USD Futures 전일 투자자별 매매동향

(단위 : 계약)

구분	매수	매도	순매수	5일누적	20일누적
금융투자	81,478	73,764	7,714	-49,400	-61,494
은행	5,545	955	4,590	4,683	37,327
투신	1,401	848	553	-1,204	17,815
보험	999	86	913	989	-5,346
기타법인	6,294	8,709	-2,415	-4,724	35,661
개인	30,700	37,871	-7,171	-10,456	23,419
외국인	153,750	158,484	-4,734	59,510	-47,376

출처 : 인포맥스, NH선물 리서치센터

## 국내 시장 동향

(단위 : pt, %, %p)

종목	주가/금리	전일비
KOSPI	2,126.73	-14.59
국고채3Y	0.846	0.002
국고채10Y	1.390	0.010

출처 : 인포맥스, NH선물 리서치센터

## 신용지표

(단위 : bp)

만기	Mid	전일비
CDS 5Y	27.270	-0.027

출처 : Bloomberg, NH선물 리서치센터

## 외국인 증권투자동향

(단위 : 억원)

종목	순매수	5일 누적	20일누적
KOSPI	-2,533	-3,146	-13,218
KOSDAQ	-224	1,234	2,277
국고채	5,389	20,448	40,840
통안채	7,138	8,177	23,215

출처 : 인포맥스, NH선물 리서치센터

## Korea - US 금리

(단위 : %, %p)

Korea	증가	전일비	US Libor	증가	전일비
기준	0.500	0.000	1M	0.18475	-0.00538
Call	0.480	0.000	3M	0.29663	-0.00850
CD	0.790	0.000	6M	0.39450	-0.02000
통안1년	0.683	-0.009	12M	0.57375	-0.00200

출처 : 인포맥스, NH선물 리서치센터

## 글로벌 금융시장

종목	증가	전일비	전일비(%)	1주(%)
다우지수	26,024.96	153.50	0.59	1.02
S&P	3,117.86	20.12	0.65	1.67
나스닥	10,056.48	110.35	1.11	3.40
FTSE 100	6,244.62	-47.98	-0.76	2.97
DAX 30	12,262.97	-67.79	-0.55	2.95
Nikkei 225	22,437.27	-41.52	-0.18	4.21
Shanghai	2,965.27	-2.36	-0.08	2.60
항셍 H	9,879.02	-95.57	-0.96	2.31
미국채 2년	0.19	0.01	3.34	1.43
미국채 10년	0.71	0.01	2.13	-1.80
WTI	40.46	0.71	1.79	9.00
Gold	1,755.00	11.13	0.64	1.95

출처 : 인포맥스, Bloomberg, NH선물 리서치센터

## FX Swap points

(단위 : 원)

만기	Mid	전일비
1M	-0.60	-0.15
3M	-1.75	-0.55
6M	-3.60	-0.40
12M	-7.50	-0.50

출처 : 인포맥스, NH선물 리서치센터

## CRS

(단위 : %, %p)

만기	Mid	전일비
1Y	-0.225	-0.025
2Y	-0.335	-0.025
3Y	-0.295	-0.035
4Y	-0.240	-0.035
5Y	-0.180	-0.040

출처 : 인포맥스, NH선물 리서치센터

## 주요 통화

\*영업일 기준으로 집계

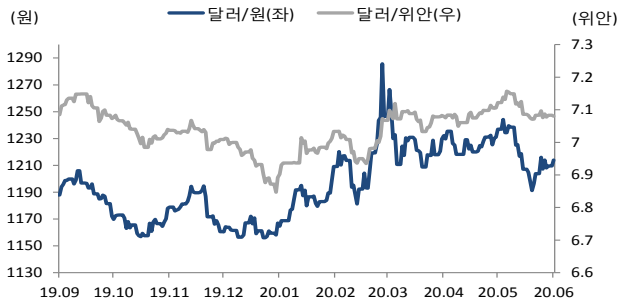
## 아시아 통화

## 기타 통화

종목	증가	전일비	1주(%)	종목	증가	전일비	1주(%)	종목	증가	전일비	1주(%)
USD Index	97.030	-0.593	0.34	USD/KRW	1,215.85	6.20	-0.02	USD/RUB	69.0748	-0.3834	-0.72
EUR/USD	1.1261	0.0083	-0.55	USD/CNY	7.0684	-0.0026	-0.32	USD/BRL	5.2544	-0.0570	1.90
USD/JPY	106.91	0.04	-0.39	USD/HKD	7.7507	0.0003	0.00	USD/ZAR	17.3240	-0.0076	1.30
GBP/USD	1.2469	0.0119	-1.08	USD/SGD	1.3924	-0.0050	0.04	USD/MXN	22.5125	-0.1205	1.38
USD/CHF	0.9477	-0.0046	-0.16	USD/TWD	29.632	0.020	-0.29	USD/PLN	3.9462	-0.0516	1.16
AUD/USD	0.6908	0.0073	-0.16	USD/INR	76.03	-0.16	-0.01	USD/TRY	6.8477	-0.0048	0.49
NZD/USD	0.6480	0.0073	0.09	USD/IDR	14,150	50	0.25	USD/SEK	9.3731	-0.1007	0.98
USD/CAD	1.3522	-0.0085	-0.37	USD/THB	31.022	0.015	-0.31	USD/NOK	9.6033	-0.0428	0.69

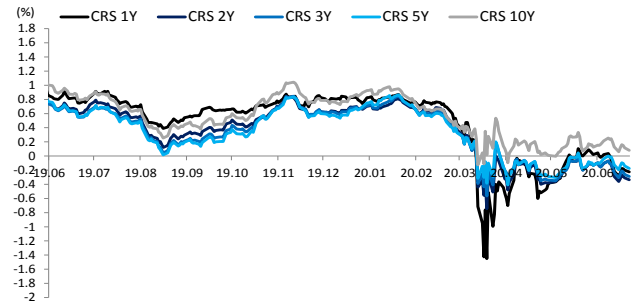
출처 : Bloomberg, NH선물 리서치센터

## 차트. FX Swap Point



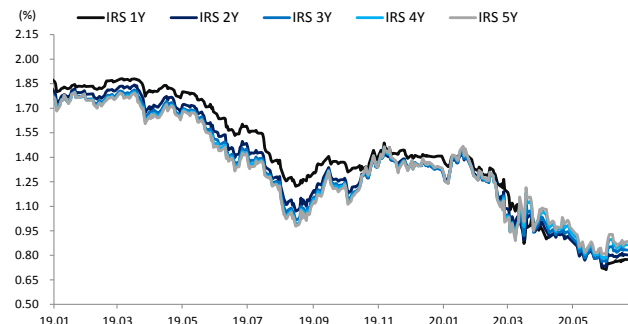
출처: 인포맥스, NH선물 리서치센터

## 차트. CRS



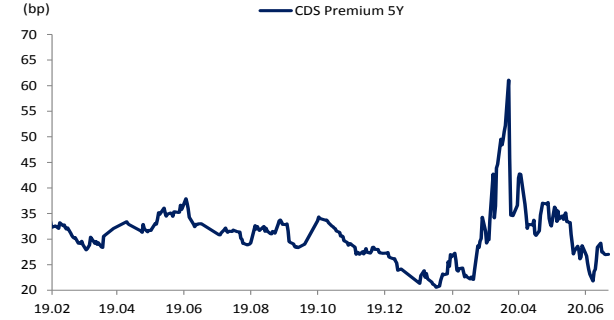
출처: 인포맥스, NH선물 리서치센터

## 차트. IRS



출처: 인포맥스, NH선물 리서치센터

## 차트. CDS Premium 5Y



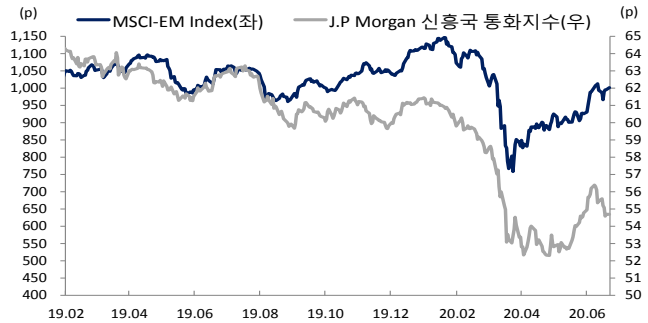
출처: Bloomberg, NH선물 리서치센터

## 차트. 달러/위안



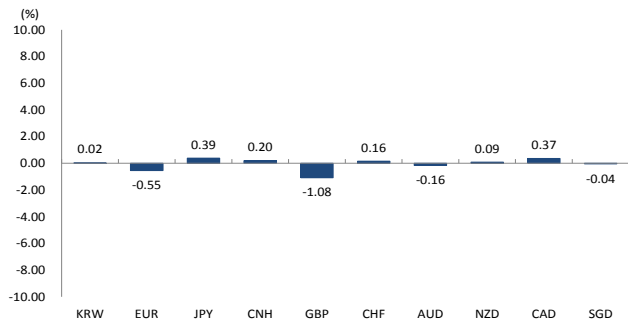
출처: Bloomberg, NH선물 리서치센터

## 차트. 신흥국 주가지수 &amp; 통화 지수



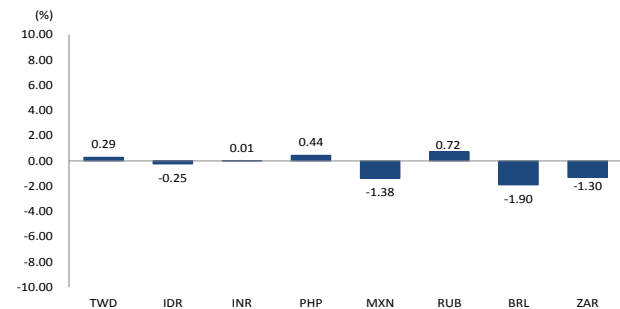
출처: Bloomberg, NH선물 리서치센터

## 차트. 주간 주요통화 달러대비 절상(절하)율



출처: Bloomberg, NH선물 리서치센터

## 차트. 주간 신흥국, 아시아 통화 달러대비 절상(절하)율



출처: Bloomberg, NH선물 리서치센터

본 자료는 투자의 이해를 돕기 위해 참고가 되는 정보 제공을 목적으로 작성되었습니다. 당사 고객들에게 배포되는 자료로서 본 조사자료의 내용은 당사의 리서치센터에서 신뢰할 수 있는 자료와 정보를 이용하여 작성한 것이나, 당사는 그 정확성이나 완전성을 보장할 수 없습니다. 투자자는 자신의 판단과 책임하에 투자를 하여야 하며, 본 자료는 투자 결과에 대한 법적 책임소재의 증빙자료로 사용될 수 없습니다. 그리고 파생상품은 높은 가격변동성으로 인해 단기간에 투자원금의 전부 또는 상당부분을 손실할 수 있습니다. 본 자료는 당사 홈페이지(www.futures.co.kr)에서도 이용하실 수 있습니다.