

FX / 소병은

☎ 82-2-3774-0451

✉ beso@futures.co.kr

연준 추가 부양책에 리스크 온

금일 달러/원 예상 : 1,201.00~1,210.00

NDF 최종호가 : 1,207.80/1,1208.20(-7.25)

야간달러선물 종가 : 1,209.00원 | 고가:1,215.90원 | 저가:1,208.00원

◇ 전일 국내시장 동향

종목	전일종가	전일비 (원)	변동폭 (고가-저가)	미결제약정 (계약)
USD006	1208.40	▲3.9	3.8	0
USD007	1216.00	▲11.5	10.4	672,768
USD/KRW	1216.00	▲12.2	10.7	
USD/CNY	7.0968	▼0.0029	0.0083	

◇ 전일 해외시장 동향

종목	전일종가	전일비(bp)	종목	전일종가
USD Index	96.652	▼0.667	UST2Y	0.1890
EUR/USD	1.1323	▲0.0067	UST10Y	0.7215
USD/JPY	107.33	▼0.0500	UST30Y	1.4608
GBP/USD	1.2605	▲0.0065	WTI	37.07

전일 국내 동향

전일 대비 2.2원 오른 1206원에 개장한 환율은 부진한 중국 지표 결과에 상승 전환. 코스피 외인 순매도세는 환율에 상승 압력을 더함. 오후 들어 코로나 2차 유행 우려로 국제 유가와 미국 주요 주가지수선물이 하락세를 보임. 이에 환율은 1216.7원까지 고점을 높이며 전일대비 12.2원오른 1216원 마감.

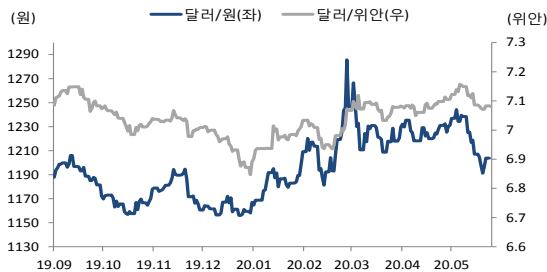
전일 해외 동향

달러화는 연준 부양책에 대한 기대감에 뉴욕증시가 반등해 위험회피 심리가 준 화돼 하락.

뉴욕증시는 연준의 회사채 매입프로그램 소식에 반등. 연준은 유통시장 기업 신용기구를 통해 개별 기업의 회사채를 사들이겠다고 밝힘. 기존에 ETF로만 회사채를 매입한 점에서 발전한 점. 또한 중소기업에 위해 메인 스트리트 프로그램을 출범해 시중은행들에게 6천억 달러의 유동성을 제공하기로 결정. 이에 더해 미국 달러스와 샌프란시스코 연은 총재는 향후 YCC(수익물곡선제어)정책 시행에 대한 가능성을 평가. 연준의 계속되는 부양책 도입 소식에 안도하며 달러화는 하락.

한편 커들로 백악관 국가경제위원회 위원장은 폭스뉴스 인터뷰를 통해 점염병은 통제 가능하며, 이를 2차 유행이라고 생각하지 않는다 발언. 미국 주요 도시에서 확진자 수가 증가하고 있는 부문에 대해서 전염병 발생에 있어 사소한 장애물일 뿐이라 언급. 6월 뉴욕 제조업 지수는 -0.2로 전월치(-48.5)와 예상치(-29.6)을 웃뎀. 미국 지역 제조업 활동이 회복세를 보이고 있음을 보여줌.

차트. 달러/위안 & 달러/원



출처 : 인포맥스, NH선물 리서치센터

차트. 달러/인덱스 & 달러/원



출처 : 인포맥스, NH선물 리서치센터

금일 전망

금일 환율은 연준의 추가 부양책 도입에 따른 뉴욕증시 랠리와 연동하여 코스피 강세 흐름 예상되며 하락 압력 우세할 것으로 예상. 한편 그동안 유로화 강세요인이었던 유로존 PEPP 도입이 승인까지의 어려움이 예상되고 있고, EU외교당국이 영국과 FTA단기 협상에 회의적인 태도를 보임. 이는 유로화 약세 요인으로 전일 글로벌 달러 약세 흐름을 아시아 장중까지 이어갈 수 있는 동력이 될 것. 이는 환율에 추가 하락 재료로 작용.

다만 전일 환율의 약세 폭을 키운 원인이었던 코로나 19 2차 유행에 대한 공포심은 금융시장에 여전. 장중 전염병 확산에 관련한 소식은 환율의 하단을 지지하고 금융시장의 변동성을 키우는 요인으로 작용.

주요 경제지표 및 이벤트

전 일(06/15)	금 일(06/16)	익 일(06/17)
11:00 중국 5월 광공업 생산 YoY(결과:4.4%, 이전:3.9%)	15:00 영국 4월 ILO 실업률 3M(예상:4.7%, 이전:3.9%)	09:30 호주 5월 웨스트팩 선행지수 MoM(예상:--, 이전:-1.50%)
11:00 중국 5월 소매판매 YoY(결과:-2.8%, 이전:-7.5%)	15:00 독일 5월 CPI YoY(F)(예상:0.6%, 잠정:0.6%)	15:00 영국 5월 CPI YoY(예상:0.5%, 이전:0.8%)
21:30 미국 6월 뉴욕 제조업 지수(결과:-0.2, 이전:-48.5)	18:00 독일 6월 ZEW 경기심리지수(예상:60.0, 이전:51.0)	15:00 영국 5월 RPI YoY(예상:1.2%, 이전:1.5%)
00:00 미국 Fed 로버트 카플란(달러, 투표권)총재 연설	21:30 미국 5월 소매판매 MoM(예상:8.0%, 이전:-16.4%)	18:00 유럽 5월 CPI YoY(F)(예상:0.1%, 잠정:0.3%)
	22:15 미국 5월 광공업 생산 MoM(예상:3.0%, 이전:-11.2%)	21:30 미국 5월 건축허가건수(예상:1250K, 이전:1066K)
	22:15 미국 5월 설비가동률(예상:66.9%, 이전:64.9%)	21:30 미국 5월 주택착공건수(예상:1100K, 이전:891K)
		23:30 미국 DOE 주간원유재고(예상:--, 이전:5720K)

*주: 예상 대비 호조(상승), 예상치 부합, 예상 대비 부진(하락), Bloomberg 컨센서스 기준

USD Futures & Spot

(단위 : 원, 계약, 백만달러)

종목	증가	전일비	시가	고가	저가	변동폭	거래량	전일대비	미결제약정	전일대비
USD006	1,208.40	3.90	1,208.90	1,209.80	1,206.00	3.80	35,139	-285,677	0	-139,564
USD007	1,216.00	11.50	1,205.70	1,216.10	1,205.70	10.40	448,132	301,735	672,768	22,218
USD SPOT	1,216.00	12.20	1,206.00	1,216.70	1,206.00	10.70	8,421	591	-	-

출처 : 인포맥스, NH선물 리서치센터

USD Futures 전일 투자자별 매매동향

(단위 : 계약)

구분	매수	매도	순매수	5일누적	20일누적
금융투자	186,929	169,457	17,472	44,956	-49,104
은행	15,445	12,287	3,158	18,690	70,019
투신	2,358	11,478	-9,120	30,057	-2,157
보험	1,085	-	1,085	1,013	-8,043
기타법인	10,030	14,495	-4,465	8,989	32,578
개인	60,743	62,235	-1,492	-10,488	20,385
외국인	252,359	258,730	-6,371	-94,509	-63,290

출처 : 인포맥스, NH선물 리서치센터

국내 시장 동향

(단위 : pt, %, %p)

종목	주가/금리	전일비
KOSPI	2,030.82	-101.48
국고채3Y	0.861	0.020
국고채10Y	1.424	0.036

출처 : 인포맥스, NH선물 리서치센터

신용지표

(단위 : bp)

만기	Mid	전일비
CDS 5Y	29.222	0.797

출처 : Bloomberg, NH선물 리서치센터

외국인 증권투자동향

(단위 : 억원)

종목	순매수	5일 누적	20일누적
KOSPI	-4,741	-9,194	-11,026
KOSDAQ	-1,322	1,043	1,793
국고채	1,154	18,465	7,741
통안채	7,796	9,911	17,467

출처 : 인포맥스, NH선물 리서치센터

Korea - US 금리

(단위 : %, %p)

Korea	증가	전일비	US Libor	증가	전일비
기준	0.500	0.000	1M	0.19388	-0.00125
Call	0.420	-0.080	3M	0.29900	-0.02188
CD	0.790	0.000	6M	0.43088	-0.00112
통안1년	0.691	0.022	12M	0.59075	-0.00263

출처 : 인포맥스, NH선물 리서치센터

글로벌 금융시장

종목	증가	전일비	전일비(%)	1주(%)
다우지수	25,763.16	157.62	0.62	-6.56
S&P	3,066.59	25.28	0.83	-5.13
나스닥	9,726.02	137.21	1.43	-2.00
FTSE 100	6,064.70	-40.48	-0.66	-6.30
DAX 30	11,911.35	-37.93	-0.32	-7.08
Nikkei 225	21,530.95	-774.53	-3.47	-7.11
Shanghai	2,890.03	-29.71	-1.02	-1.63
항셍 H	9,655.83	-176.70	-1.80	-3.53
미국채 2년	0.19	-0.00	-2.07	-16.41
미국채 10년	0.72	0.02	2.57	-17.56
WTI	37.07	0.81	2.23	-2.93
Gold	1,721.37	-9.38	-0.54	1.40

출처 : 인포맥스, Bloomberg, NH선물 리서치센터

FX Swap points

(단위 : 원)

만기	Mid	전일비
1M	-0.75	-0.10
3M	-2.10	-0.30
6M	-4.20	-0.60
12M	-8.30	-0.90

출처 : 인포맥스, NH선물 리서치센터

CRS

(단위 : %, %p)

만기	Mid	전일비
1Y	-0.285	-0.070
2Y	-0.360	-0.070
3Y	-0.305	-0.070
4Y	-0.250	-0.070
5Y	-0.195	-0.070

출처 : 인포맥스, NH선물 리서치센터

주요 통화

*영업일 기준으로 집계

아시아 통화

기타 통화

종목	증가	전일비	1주(%)	종목	증가	전일비	1주(%)	종목	증가	전일비	1주(%)
USD Index	96.652	-0.667	0.04	USD/KRW	1,216.15	12.25	0.93	USD/RUB	69.5775	-0.6148	2.01
EUR/USD	1.1323	0.0067	0.26	USD/CNY	7.0908	0.0066	0.27	USD/BRL	5.1564	0.1067	6.98
USD/JPY	107.33	-0.05	-1.01	USD/HKD	7.7504	0.0003	0.00	USD/ZAR	17.1020	0.0236	2.53
GBP/USD	1.2605	0.0065	-0.94	USD/SGD	1.3918	-0.0008	0.28	USD/MXN	22.2052	-0.0578	3.28
USD/CHF	0.9492	-0.0032	-0.88	USD/TWD	29.718	0.010	-0.26	USD/PLN	3.9010	-0.0478	-0.37
AUD/USD	0.6919	0.0053	-1.45	USD/INR	76.03	0.19	0.65	USD/TRY	6.8143	0.0003	0.39
NZD/USD	0.6474	0.0029	-1.31	USD/IDR	14,115	-18	1.66	USD/SEK	9.2817	-0.0510	0.88
USD/CAD	1.3572	-0.0017	1.42	USD/THB	31.118	0.138	-1.02	USD/NOK	9.5378	-0.1040	3.00

출처 : Bloomberg, NH선물 리서치센터

차트. FX Swap Point

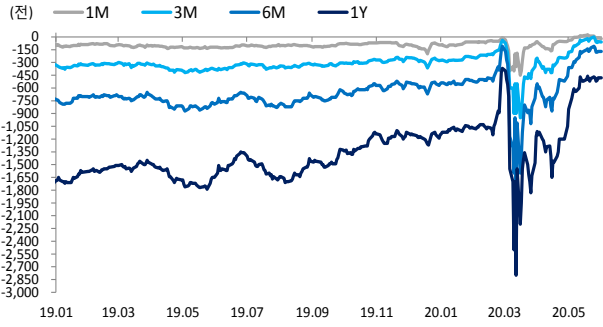


차트. CRS

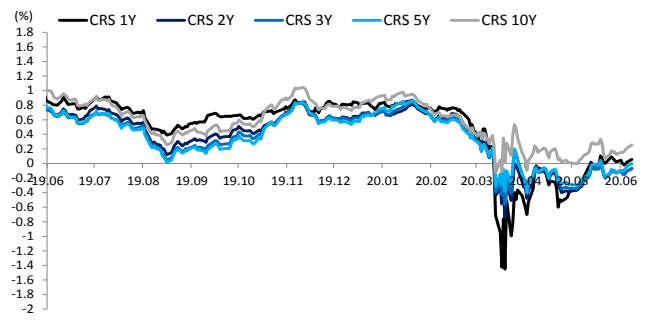


차트. IRS

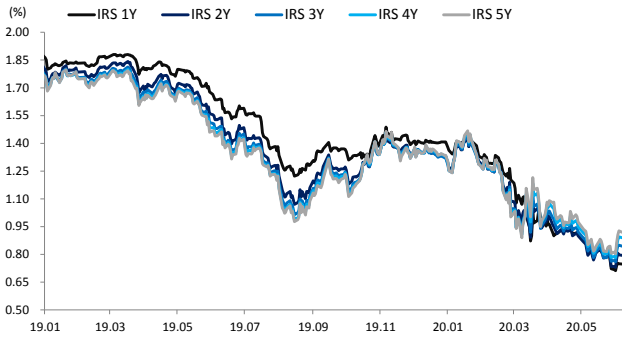


차트. CDS Premium 5Y

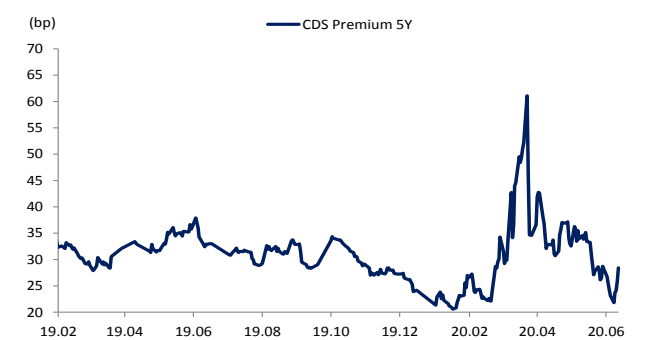


차트. 달러/위안



차트. 신흥국 주가지수 & 통화 지수

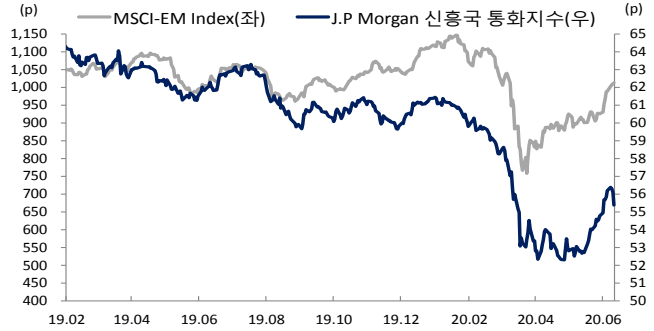


차트. 주간 주요통화 달러대비 절상(절하)율

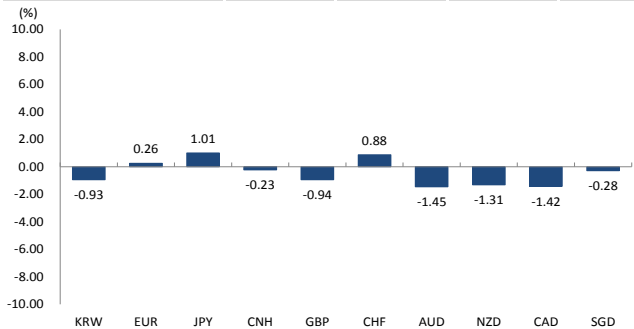


차트. 주간 신흥국, 아시아 통화 달러대비 절상(절하)율

