

FX / 소병은

☎ 82-2-3774-0451

✉ beso@futures.co.kr

주요국 경기의 빠른 회복세

금일 달러/원 예상 : 1,191.00~1,198.00

NDF 최종호가 : 1,195.80/1,196.20(-8.65)

야간달러선물 종가 : 1,195.20원 | 고가:1,201.90원 | 저가:1,195.10원

◇ 전일 국내시장 동향

종목	전일종가	전일비 (원)	변동폭 (고가-저가)	미결제약정 (계약)
USD006	1204.40	▼3.1	4.9	745,718
USD007	1204.20	▼3.3	4.6	32,778
USD/KRW	1204.80	▼2.3	4.8	
USD/CNY	7.0827	▼0.0029	0.0083	

◇ 전일 해외시장 동향

종목	전일종가	전일비(bp)	종목	전일종가
USD Index	96.711	▼0.226	UST2Y	0.2261
EUR/USD	1.1294	▲0.0002	UST10Y	0.8752
USD/JPY	108.43	▼1.1600	UST30Y	1.6417
GBP/USD	1.2724	▲0.0056	WTI	38.18

전일 국내 동향

전일 대비 5.1원 내린 1202원에 개장한 환율은 장 초반 코스피 강세에 연동해 1200.7원까지 저점을 낮춤. 1200원대 하향 이탈을 앞두고 저점 매수세가 꾸준히 유입. 오후 들어 코스피는 보험권까지 상승 폭을 되돌렸고 환율도 장중 낙폭을 소폭 되돌려 박스권 등락. 이에 전일대비 2.3원 내린 1204.8원에 마감.

전일 해외 동향

달러화는 코로나 팬데믹에 대한 회복과 지난 금요일 발표한 미국 5월 고용지표 호조 영향이 이어지며 위험선호 심리에 하락.

상품통화로 분류되는 뉴질랜드 달러, 호주달러, 캐나다 달러는 위험선호 심리에 강세를 보임. 이 중 뉴질랜드 달러는 뉴질랜드가 세계 최초로 0명을 선언한 마지막까지 남은 진행형 감염자가 회복되어 강세 폭을 키움.

독일 4월 산업생산은 전월대비 17.9% 감소하며 이전치(-8.9%)와 예상치(-16.5%)를 모두 하회. 다만 부진한 지표 결과는 코로나 19로 유럽 경기가 위축된 영향. 이에 유로화는 ECB 부양책 영향과 경기회복에 대한 기대감이 부진한 경기지표 보다 우위를 보이며 달러 대비 강세. 달러화는 10년래 최장기인 8거래일 연속 하락하며 96.59까지 낙폭을 키움.

한편 국제유가(WTI)는 사우디의 자발적 감산이 이달 말 종료되며 한 때 4% 넘게 급락.

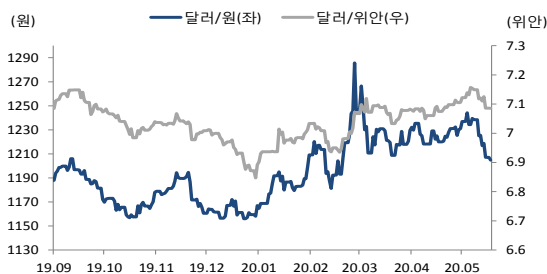
금일 전망

금일 환율은 글로벌 달러 약세와 5월말 미중 무역분쟁 관련 부정적 영향들이 되돌려지며 하락 압력이 우세할 것으로 전망.

미국 경기 회복에 대한 기대감에 이어 중국과 유럽 경기 회복에 대한 기대감이 커지고 있어 달러화 하락 요인으로 작용. 미국 내에서는 인종차별 시위와 미중 무역 갈등이라는 불확실성 요소가 산재. 이와는 달리 유럽 경기선행지표는 반등하고 독일과 프랑스를 필두로한 유럽연합 체계가 공고해지는 상황. 유럽 외 중국과 한국 등 아시아 신흥국도 강력한 방역 체계와 경제 펀더멘털로 외인 투자 자금은 순 유입으로 전환. 이에 미국과 대비하여 강력하게 안정화를 찾아가고 있는 주요국 양상은 달러 추가 약세 요인으로 작용. 이는 달러/원 하락 요인으로 작용할 것.

다만 8거래일 연속 하락한 달러화에 대한 저점 매수세는 하단을 지지할 것으로 예상. 또한 11일 예정된 미국 FOMC 통화정책 회의에서 추가 금리 인하 가능성이 감소한 점도 달러 하단을 지지하는 요인.

차트. 달러/위안 & 달러/원



출처 : 인포맥스, NH선물 리서치센터

차트. 달러/인덱스 & 달러/원



출처 : 인포맥스, NH선물 리서치센터

주요 경제지표 및 이벤트

전 일(06/08)	금 일(06/09)	익 일(06/10)
17:50 유럽 6월 섹터 투자자대지수(결과:-24.8, 이전:-41.8)	10:30 호주 5월 NAB 경기기대지수(예상:-, 이전:-46)	08:00 한국 5월 실업률(예상:4.0%, 이전:3.8%)
22:45 유럽 ECB 라가르드 총재 연설	15:00 독일 4월 수출 MoM(예상:-15.6%, 이전:-11.7%)	08:50 일본 4월 핵심기계수주 MoM(예상:-7.0%, 이전:-0.4%)
	15:00 독일 4월 수입 MoM(예상:-16.0%, 이전:-5.0%)	10:30 중국 5월 PPI YoY(예상:-3.3%, 이전:-3.1%)
	15:00 일본 5월 공작기계수주 YoY(P)(잠정:-, 이전:-48.3%)	10:30 중국 5월 CPI YoY(예상:2.7%, 이전:3.3%)
	18:00 유럽 1분기 GDP QoQ(F)(예상:-3.8%, 잠정:-3.8%)	21:30 미국 5월 CPI YoY(예상:0.3%, 이전:0.3%)
	19:00 미국 5월 NFIB 소기업 낙관지수(예상:91.5, 이전:90.9)	(06/11)
	23:00 미국 4월 도매재고 MoM(F)(예상:0.4%, 잠정:0.4%)	미국 FOMC 통화정책회의 기준금리 결정(예상:기준금리 동결)

*주 : 예상 대비 호조(상승), 예상치 부합, 예상 대비 부진(하락), Bloomberg 컨센서스 기준

USD Futures & Spot

(단위 : 원, 계약, 백만달러)

종목	종가	전일비	시가	고가	저가	변동폭	거래량	전일대비	미결제약정	전일대비
USD006	1,204.40	-3.10	1,201.00	1,205.60	1,200.70	4.90	320,459	-8,908	745,718	-21,098
USD007	1,204.20	-3.30	1,201.00	1,205.00	1,200.40	4.60	12,178	67	32,778	15,769
USD SPOT	1,204.80	-2.30	1,202.00	1,205.50	1,200.70	4.80	7,480	-1,899	-	-

출처 : 인포맥스, NH선물 리서치센터

USD Futures 전일 투자자별 매매동향

(단위 : 계약)

구분	매수	매도	순매수	5일누적	20일누적
금융투자	115,573	128,685	-13,112	-95,833	-70,835
은행	2,716	17,549	-14,833	5,016	47,646
투신	3,782	4,199	-417	-5,495	-40,415
보험	3	1,039	-1,036	-4,702	-9,125
기타법인	6,032	4,871	1,161	19,257	18,005
개인	26,700	26,486	214	14,658	13,970
외국인	198,817	171,094	27,723	64,769	42,484

출처 : 인포맥스, NH선물 리서치센터

국내 시장 동향

(단위 : pt, %, %p)

종목	주가/금리	전일비
KOSPI	2,184.29	2.42
국고채3Y	0.902	0.008
국고채10Y	1.453	0.001

출처 : 인포맥스, NH선물 리서치센터

신용지표

(단위 : bp)

만기	Mid	전일비
CDS 5Y	21.893	0.084

출처 : Bloomberg, NH선물 리서치센터

외국인 증권투자동향

(단위 : 억원)

종목	순매수	5일 누적	20일누적
KOSPI	76	1,426	-19,288
KOSDAQ	159	1,410	-559
국고채	882	3,579	11,594
통안채	5,522	5,429	14,763

출처 : 인포맥스, NH선물 리서치센터

Korea - US 금리

(단위 : %, %p)

Korea	종가	전일비	US Libor	종가	전일비
기준	0.500	0.000	1M	0.17663	-0.00350
Call	0.480	0.180	3M	0.30975	-0.00313
CD	0.790	0.000	6M	0.48338	0.00213
통안1년	0.674	0.000	12M	0.62988	-0.00412

출처 : 인포맥스, NH선물 리서치센터

글로벌 금융시장

종목	종가	전일비	전일비(%)	1주(%)
다우지수	27,572.44	461.46	1.70	8.23
S&P	3,232.39	38.46	1.20	5.78
나스닥	9,924.75	110.66	1.13	3.90
FTSE 100	6,472.59	-11.71	-0.18	4.97
DAX 30	12,819.59	-28.09	-0.22	10.64
Nikkei 225	23,178.10	314.37	1.37	5.06
Shanghai	2,937.77	6.97	0.24	0.77
항셱 H	10,008.88	-57.37	-0.57	1.78
미국채 2년	0.23	0.02	9.65	44.57
미국채 10년	0.88	-0.02	-2.22	32.79
WTI	38.18	-1.37	-3.46	7.73
Gold	1,697.53	12.47	0.74	-2.38

출처 : 인포맥스, Bloomberg, NH선물 리서치센터

FX Swap points

(단위 : 원)

만기	Mid	전일비
1M	-0.20	-0.10
3M	-0.55	0.00
6M	-1.70	0.00
12M	-4.70	0.10

출처 : 인포맥스, NH선물 리서치센터

CRS

(단위 : %, %p)

만기	Mid	전일비
1Y	0.035	0.015
2Y	-0.070	0.035
3Y	-0.070	0.035
4Y	-0.055	0.035
5Y	0.000	0.040

출처 : 인포맥스, NH선물 리서치센터

주요 통화

*영업일 기준으로 집계

아시아 통화

기타 통화

종목	종가	전일비	1주(%)	종목	종가	전일비	1주(%)	종목	종가	전일비	1주(%)
USD Index	96.711	-0.226	-1.14	USD/KRW	1,204.90	-2.30	-1.64	USD/RUB	68.2047	-0.4817	-1.32
EUR/USD	1.1294	0.0002	1.42	USD/CNY	7.0716	-0.0119	-0.79	USD/BRL	4.8201	-0.1418	-10.18
USD/JPY	108.43	-1.16	0.78	USD/HKD	7.7501	-0.0001	-0.01	USD/ZAR	16.6801	-0.1989	-3.96
GBP/USD	1.2724	0.0056	1.86	USD/SGD	1.3879	-0.0056	-1.39	USD/MXN	21.5004	-0.0793	-2.41
USD/CHF	0.9576	-0.0047	-0.34	USD/TWD	29.794	-0.022	-0.47	USD/PLN	3.9155	-0.0142	-0.97
AUD/USD	0.7021	0.0052	3.28	USD/INR	75.54	-0.04	-0.00	USD/TRY	6.7876	0.0176	-0.35
NZD/USD	0.6560	0.0053	4.26	USD/IDR	13,885	7	-4.96	USD/SEK	9.2008	-0.0585	-1.75
USD/CAD	1.3382	-0.0040	-1.41	USD/THB	31.440	-0.035	-0.76	USD/NOK	9.2603	-0.0549	-3.65

출처 : Bloomberg, NH선물 리서치센터

차트. FX Swap Point

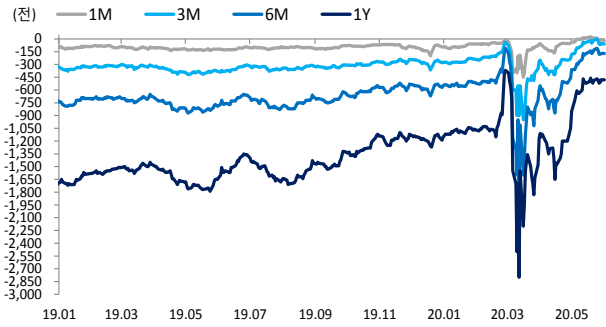


차트. CRS

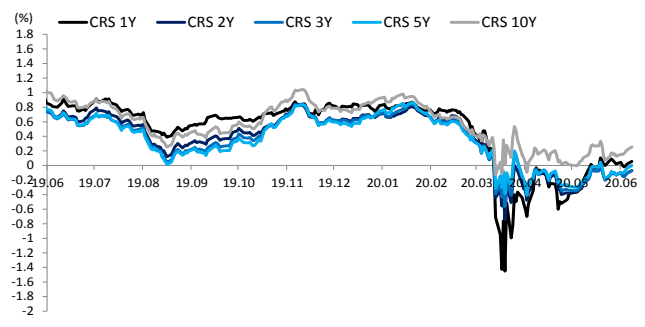


차트. IRS

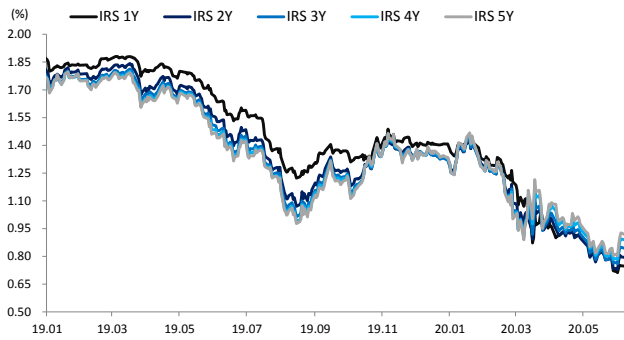


차트. CDS Premium 5Y

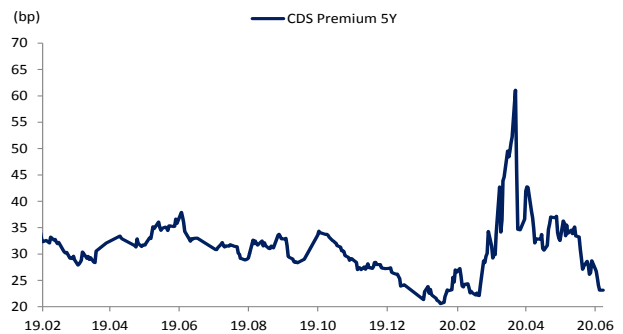


차트. 달러/위안



차트. 신흥국 주가지수 & 통화 지수

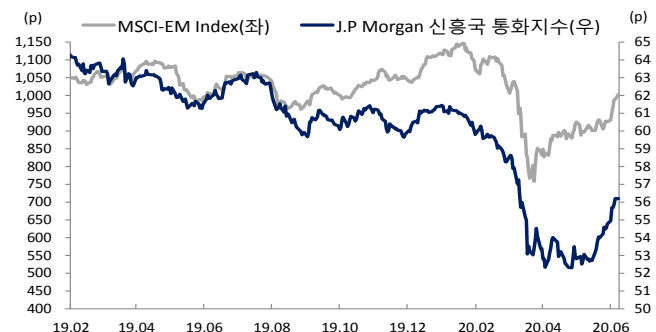


차트. 주간 주요통화 달러대비 절상(절하)율

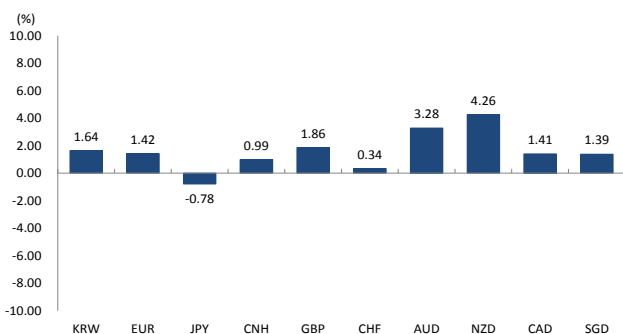


차트. 주간 신흥국, 아시아 통화 달러대비 절상(절하)율

