

FX / 소병은

☎ 82-2-3774-0451

✉ beso@futures.co.kr

美고용지표 개선에 리스크 온

금일 달러/원 예상 : 1,198.00~1,204.00

NDF 최종호가 : 1,201.70/1,202.30(-5.00)

야간달러선물 종가 : 1,202.10원 | 고가:1,209.40원 | 저가:1,200.80원

◇ 전일 국내시장 동향

종목	전일종가	전일비 (원)	변동폭 (고가-저가)	미결제약정 (계약)
USD006	1207.50	▼11.5	11.2	766,816
USD007	1207.20	▼11.8	11.2	17,009
USD/KRW	1207.10	▼11.6	11.3	
USD/CNY	7.0861	▼0.0029	0.0083	

◇ 전일 해외시장 동향

종목	전일종가	전일비(bp)	종목	전일종가
USD Index	96.937	▲0.260	UST2Y	0.2062
EUR/USD	1.1292	▼0.0046	UST10Y	0.8951
USD/JPY	109.59	▲0.4400	UST30Y	1.6656
GBP/USD	1.2668	▲0.0071	WTI	39.55

전일 국내 동향

전일 대비 1.7원 내린 1217원에 개장한 환율은 장 초반 1210원 중반에서 등락. 오후 들어 글로벌 달러 약세 흐름에 연동하여 롱스탑 집중되자 1210원을 하향 돌파. 마감 직전까지 위안화 강세와 코스피 상승 흐름 연동하여 추가 낙폭을 키우며 전일 대비 11.6원 내린 1207.1원에 마감.

전일 해외 동향

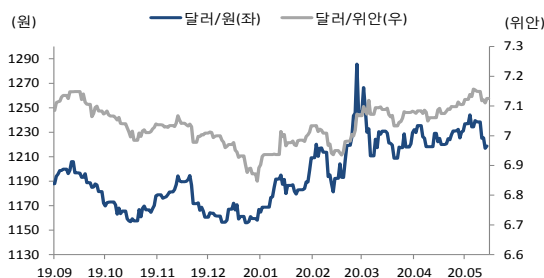
달러화는 예상보다 긍정적인 미국 고용지표 결과에 상승 압력이 있었으나, 미국 경기에 대한 불확실성이 여전하여 강보합 마감.

미국 노동 통계국 조사 미국 5월 실업률은 13.3%로 전월 치 14.7%대비 감소하였으며, 5월 경제 활동 참가율은 60.8%로 전월 60.2%대비 증가. 5월 비농업 고용자수 250만명 증가해서 예측치 750만명 감소를 큰 폭 상회. 회복세를 보인 미국 소비자 신뢰지수와 제조업 지표, 서비스 지표에 이어 양호한 고용 지표 결과에 시장은 안도.

유로화는 ECB의 PEPP 추가 채권매입을 통한 부양책 영향이 이어지며 3주 연속 상승 폭을 그렸지만, 달러화 강세에 약보합.

캐나다 달러는 OPEC+ 화상 회의에서 산유국이 1개월 감산 연장에 합의하면서 국제 유가(WTI)가 배럴 당 39달러 까지 상승하며 강세. 멕시코의 감산 합의 불참으로 6월 감산량 대비 일 10만 배럴 감소하였지만, 7월 합의된 감산량인 일 770만 배럴보다는 증가.

차트. 달러/위안 & 달러/원



출처 : 인포맥스, NH선물 리서치센터

차트. 달러/인덱스 & 달러/원



출처 : 인포맥스, NH선물 리서치센터

금일 전망

금일 환율은 주요 국 록다운 해제에 따라 위험성호심리 되살아나며 하락 압력이 우세할 것으로 전망. 미국 고용지표 호조에 힘 입어 전 거래일 나스닥은 장중 사상 최고치를 경신. 이와 연동하여 금일 우리 증시 외인 순매수 전환할 것으로 예상. 양호한 지표와 유가 반등의 호재 속에서 경기재계에 대한 기대감이 이어지고 있음. 이 점을 감안 환시 참가자들 달러/원 추가 하락에 배팅할 가능성 있음.

한편 중국 5월 달러 표시 무역수지는 수출 증가세와 수입 감소세가 예상치를 상회하여 흑자를 기록. 미중 간 항공편 제한 등 미중 간 갈등 요소 있지만 해당 요인 선반영 되어 위안화 강세 지속할 것으로 예상. 이에 위안화와 증시 주목하며 금일 환율 1200 하향 이탈 시도하여 1200초반 등락 전망.

주요 경제지표 및 이벤트

전 일(06/05)	금 일(06/08)	익 일(06/09)
21:30 미국 5월 비농업부문 고용자 수(결과:2509k, 이전:-20687k) 21:30 미국 5월 실업률(결과:13.3%, 이전:14.7%)	08:50 일본 1분기 GDP QoQ(F)(예상:-0.5%, 잠정:-0.9%) 15:00 독일 4월 산업생산 MoM(예상:-, 이전:-9.2%) 17:50 유럽 6월 섹터스 투자자기대지수(예상:-22, 이전:-41.8) 22:45 유럽 ECB 라가르드 총재 연설	10:30 호주 5월 NAB 경기기대지수(예상:-, 이전:-46) 15:00 독일 4월 수출 MoM(예상:-15.6%, 이전:-11.7%) 15:00 독일 4월 수입 MoM(예상:-16%, 이전:-5.0%) 15:00 일본 5월 공작기계수주 YoY(P)(잠정:-, 이전:-48.3%) 18:00 유럽 1분기 GDP QoQ(F)(예상:-3.8%, 잠정:-3.8%) 19:00 미국 5월 NFIB 소기업 낙관지수(예상:91.5, 이전:90.9) 23:00 미국 4월 도매재고 MoM(F)(예상:0.4%, 잠정:0.4%)

*주: 예상 대비 호조(상승), 예상치 부합, 예상 대비 부진(하락), Bloomberg 컨센서스 기준

USD Futures & Spot

(단위 : 원, 계약, 백만달러)

종목	종가	전일비	시가	고가	저가	변동폭	거래량	전일대비	미결제약정	전일대비
USD006	1,207.50	-11.50	1,216.50	1,218.40	1,207.20	11.20	329,367	28,725	766,816	-9,176
USD007	1,207.20	-11.80	1,215.70	1,218.10	1,206.90	11.20	12,111	5,364	17,009	10,674
USD SPOT	1,207.10	-11.60	1,217.00	1,218.40	1,207.10	11.30	9,379	2,476	-	-

출처 : 인포맥스, NH선물 리서치센터

USD Futures 전일 투자자별 매매동향

(단위 : 계약)

구분	매수	매도	순매수	5일누적	20일누적
금융투자	98,433	111,007	-12,574	-59,500	-63,261
은행	1,460	6,266	-4,806	19,643	62,180
투신	503	1,820	-1,317	-8,294	-41,408
보험	20	1,089	-1,069	-4,075	-9,737
기타법인	15,298	5,118	10,180	24,457	18,369
개인	43,117	34,912	8,205	28,342	16,281
외국인	201,423	199,542	1,881	-3,793	19,176

출처 : 인포맥스, NH선물 리서치센터

국내 시장 동향

(단위 : pt, %, %p)

종목	주가/금리	전일비
KOSPI	2,181.87	30.69
국고채3Y	0.894	0.008
국고채10Y	1.452	0.020

출처 : 인포맥스, NH선물 리서치센터

신용지표

(단위 : bp)

만기	Mid	전일비
CDS 5Y	23.127	0.002

출처 : Bloomberg, NH선물 리서치센터

외국인 증권투자동향

(단위 : 억원)

종목	순매수	5일 누적	20일누적
KOSPI	-686	2,451	-21,064
KOSDAQ	941	1,796	-1,793
국고채	2,825	121	16,248
통안채	303	103	19,415

출처 : 인포맥스, NH선물 리서치센터

Korea - US 금리

(단위 : %, %p)

Korea	종가	전일비	US Libor	종가	전일비
기준	0.500	0.000	1M	0.18013	0.00488
Call	0.330	0.000	3M	0.31288	-0.00475
CD	0.790	-0.010	6M	0.48125	0.00075
통안1년	0.674	0.009	12M	0.63400	0.00625

출처 : 인포맥스, NH선물 리서치센터

글로벌 금융시장

종목	종가	전일비	전일비(%)	1주(%)
다우지수	27,110.98	829.16	3.15	6.81
S&P	3,193.93	81.58	2.62	4.91
나스닥	9,814.08	198.27	2.06	3.42
FTSE 100	6,484.30	142.86	2.25	6.71
DAX 30	12,847.68	417.12	3.36	9.05
Nikkei 225	22,863.73	167.99	0.74	4.51
Shanghai	2,930.80	11.55	0.40	2.75
항셍 H	10,066.25	98.32	0.99	5.28
미국채 2년	0.21	0.01	6.29	28.63
미국채 10년	0.90	0.07	8.71	37.16
WTI	39.55	2.14	5.72	11.44
Gold	1,717.06	18.18	1.07	-0.19

출처 : 인포맥스, Bloomberg, NH선물 리서치센터

FX Swap points

(단위 : 원)

만기	Mid	전일비
1M	-0.10	0.05
3M	-0.55	0.10
6M	-1.70	0.10
12M	-4.80	0.30

출처 : 인포맥스, NH선물 리서치센터

CRS

(단위 : %, %p)

만기	Mid	전일비
1Y	0.020	0.025
2Y	-0.105	0.025
3Y	-0.105	0.025
4Y	-0.090	0.025
5Y	-0.040	0.025

출처 : 인포맥스, NH선물 리서치센터

주요 통화

*영업일 기준으로 집계

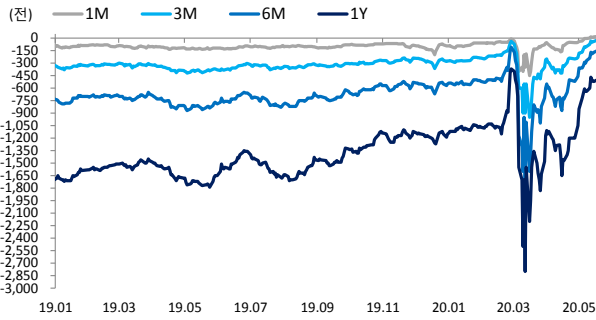
아시아 통화

기타 통화

종목	종가	전일비	1주(%)	종목	종가	전일비	1주(%)	종목	종가	전일비	1주(%)
USD Index	96.937	0.260	-1.43	USD/KRW	1,207.20	-11.70	-2.52	USD/RUB	68.6864	-0.4778	-2.09
EUR/USD	1.1292	-0.0046	1.72	USD/CNY	7.0835	-0.0277	-0.75	USD/BRL	4.9619	-0.1562	-7.02
USD/JPY	109.59	0.44	1.63	USD/HKD	7.7502	0.0001	-0.01	USD/ZAR	16.8790	-0.0307	-3.80
GBP/USD	1.2668	0.0071	2.63	USD/SGD	1.3935	-0.0048	-1.41	USD/MXN	21.5797	-0.3371	-2.69
USD/CHF	0.9623	0.0068	0.07	USD/TWD	29.816	-0.085	-0.69	USD/PLN	3.9297	0.0164	-1.94
AUD/USD	0.6969	0.0027	4.53	USD/INR	75.58	0.01	-0.05	USD/TRY	6.7700	0.0166	-0.79
NZD/USD	0.6507	0.0043	4.87	USD/IDR	13,878	-217	-5.01	USD/SEK	9.2593	0.0655	-1.83
USD/CAD	1.3422	-0.0078	-2.60	USD/THB	31.475	-0.112	-1.05	USD/NOK	9.3152	-0.0386	-4.17

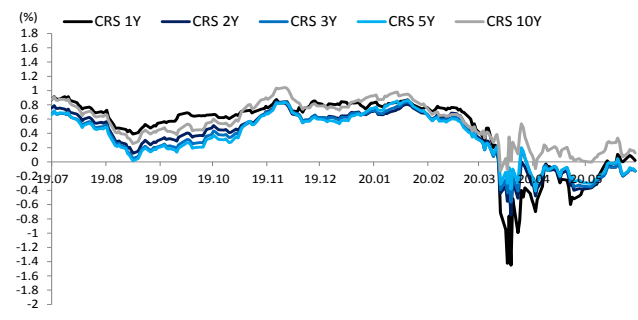
출처 : Bloomberg, NH선물 리서치센터

차트. FX Swap Point



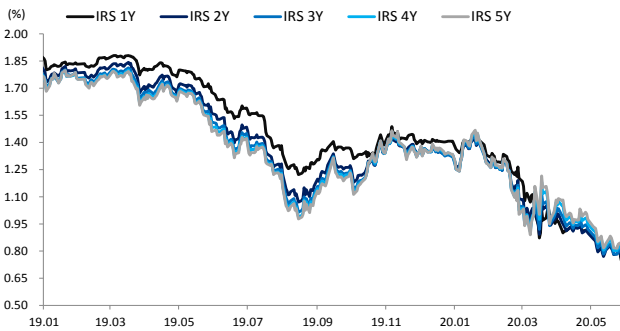
출처: 인포맥스, NH선물 리서치센터

차트. CRS



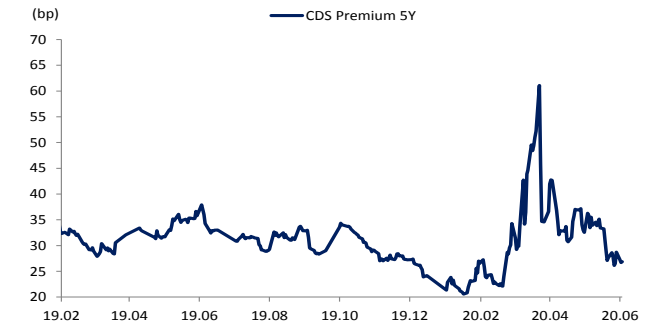
출처: 인포맥스, NH선물 리서치센터

차트. IRS



출처: 인포맥스, NH선물 리서치센터

차트. CDS Premium 5Y



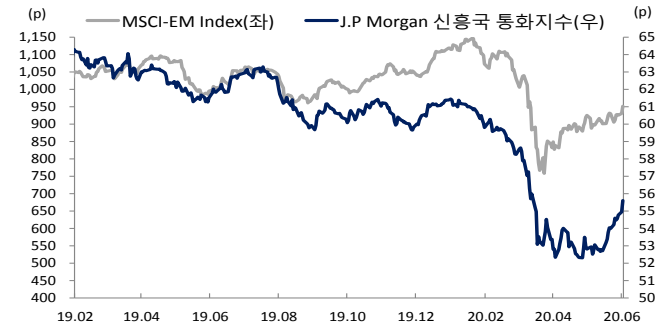
출처: Bloomberg, NH선물 리서치센터

차트. 달러/위안



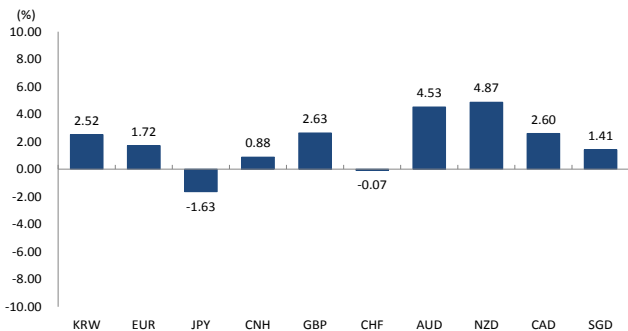
출처: Bloomberg, NH선물 리서치센터

차트. 신흥국 주가지수 & 통화 지수



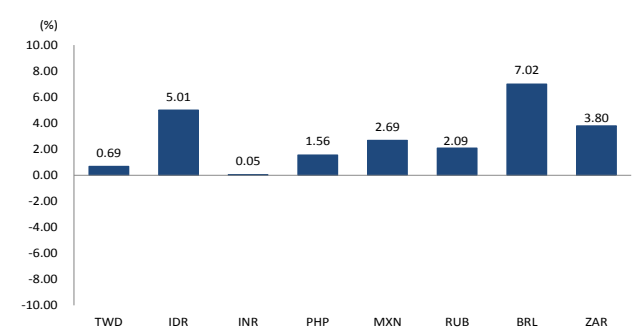
출처: Bloomberg, NH선물 리서치센터

차트. 주간 주요통화 달러대비 절상(절하)율



출처: Bloomberg, NH선물 리서치센터

차트. 주간 신흥국, 아시아 통화 달러대비 절상(절하)율



출처: Bloomberg, NH선물 리서치센터

본 자료는 투자의 이해를 돕기 위해 참고가 되는 정보 제공을 목적으로 작성되었습니다. 당사 고객들에게 배포되는 자료로서 본 조사자료의 내용은 당사의 리서치센터에서 신뢰할 수 있는 자료와 정보를 이용하여 작성한 것이나, 당사는 그 정확성이나 완전성을 보장할 수 없습니다. 투자자는 자신의 판단과 책임하에 투자를 하여야 하며, 본 자료는 투자 결과에 대한 법적 책임소재의 증빙자료로 사용될 수 없습니다. 그리고 파생상품은 높은 가격변동성으로 인해 단기간에 투자원금의 전부 또는 상당부분을 손실할 수 있습니다. 본 자료는 당사 홈페이지(www.futures.co.kr)에서도 이용하실 수 있습니다.