

FX / 소병은

☎ 82-2-3774-0451

✉ beso@futures.co.kr

## 유로 부흥기금과 경기 회복 기대

금일 달러/원 예상 : 1,224.00~1,231.00

NDF 최종호가 : 1,227.30/1,227.70(-2.85)

야간달러선물 증가 : 1,227.30원 | 고가:1,230.60원 | 저가:1,225.00원

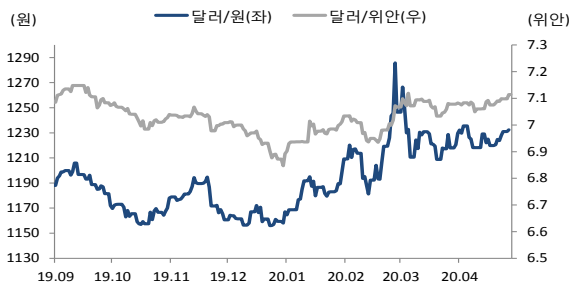
### ◇ 전일 국내시장 동향

종목	전일증가	전일비 (원)	변동폭 (고가-저가)	미결제약정 (계약)
USD006	1229.40	▲5.7	6.1	709,551
USD007	1229.50	▲5.8	5.5	844
USD/KRW	1230.30	▲5.0	6.2	
USD/CNY	7.1060	▼0.0029	0.0083	

### ◇ 전일 해외시장 동향

종목	전일증가	전일비(bp)	종목	전일증가
USD Index	99.167	▼0.204	UST2Y	0.1633
EUR/USD	1.098	▲0.0057	UST10Y	0.6801
USD/JPY	107.53	▼0.1800	UST30Y	1.3978
GBP/USD	1.2245	▼0.0008	WTI	33.52

### 차트. 달러/위안 & 달러/원



출처 : 인포맥스, NH선물 리서치센터

### 차트. 달러/인덱스 & 달러/원



출처 : Sina, NH선물 리서치센터

### 전일 국내 동향

전일 대비 0.7원 오른 1226원에 개장한 환율은 장 초반 코스피 약세 전환에 소폭 상승. 오후 들어 달러 매수심리가 우위를 보이며 상승폭을 확대해 1230.3원까지 고점을 높임. 1230원에서 상단을 확인하며 좁은 폭 등락하다 전일대비 5원 오른 1230.3원에 마감.

### 전일 해외 동향

달러화는 EU의 공동기금 제안에 유로화가 강세를 시험하며 하락.

유로화는 유럽연합 정책에 주요한 역할을 해온 독일과 프랑스가 5000억 유로 규모의 팬더믹 구제 패키지를 제안하면서 ECB의 유로존 경기 지원에 대한 부담이 완화된 상승. 유로화는 주초 유로당 1.08달러에서 전일 유럽 장중 1.099달러까지 상승. 그 규모 자체는 ECB가 1조~1.5조로 추정했던 팬더믹 재정 비용을 하회하고 부족하지만 외부 압력 행사 없이 진행된 기금지원이라는 점에서 유로화 강세 요인으로 작용. 이에 더해 골드만삭스가 유로화 숏포지션을 청산하며 유로화 강세에 일조.

파운드는 BOE 총재의 마이너스 금리 가능성을 배제하고 있지 않다는 언급에 하락. 베일리 영란은행 총재는 지난 몇주간 취했던 조치를 돌이켜볼때, 금리 인하를 고려하는 것은 크게 놀라운 일은 아니라고 언급. 영국 4월 CPI는 전년대비 0.8%상승하여 이전치(1.5%)와 예상치(0.9%)를 밑돌음.

### 금일 전망

금일 환율은 유로화 강세에 따른 글로벌 달러 약세 흐름에 연동하여 하락 압력이 우세할 것으로 전망. 이에 더해 미국에서 모든 주가 경기 재개를 발표하며 경기 회복 기대감에 뉴욕증시가 상승. 미국 뉴욕 주지사 앤드루 쿠오모는 코로나 19 발병률이 뉴욕에서 처음 시작했을 때로 회귀하는 모습. 코로나 19로 인한 사망자 수가 월요일 기준 105명을 기록. 사망자수가 800여명으로 극에 달했던 3월과 4월초보다는 누그러지고 있음. 이에 위험선호심리 회복돼 국내 증시 외인 순매수세 이어질 수 있어. 또한 미국 국무장관이 대만 총통의 집권2기 취임을 축하하며, 하나의 중국을 지지하는 중화민국 외교부와 다른 입장을 내며 미중 간 갈등이 거세지고 있음에도 위안화는 안정화되는 모습을 보이고 있어. 위안화 프록시인 원화 안전화 가능성 우세.

다만 국내에서 확진자가 늘어났다는 소식에 달러/원은 안정적인 흐름을 보였던 위안화와는 다르게 상승 흐름을 보였음. 이에 하락 압력 우세하겠으나, 국내 확진자가 추가로 늘어날 경우 상승 전환할 수 있음.

### 주요 경제지표 및 이벤트

전 일(05/20)	금 일(05/21)	익 일(05/22)
18:00 유럽 4월 CPI YoY(F)(결과:0.3%, 잠정:0.7%)	16:30 독일 5월 제조업 PMI(P)(예상:39.4 이전:34.5)	15:00 영국 4월 소매판매 MoM(예상:-16.0% 이전:-5.1%)
23:00 유럽 5월 소비자지수(결과:-18.8, 이전:-22.7)	17:00 유럽 5월 제조업 PMI(P)(예상:38.0, 이전:33.4)	20:30 유럽 ECB 통화정책회의록 공개
23:30 미국 DOE 주간원유재고(결과:-4982k, 이전:-745k)	17:30 영국 5월 제조업 PMI(P)(예상:37.2, 이전:32.6)	23:30 ECB 수석 경제학자 필립 레인 연설
	21:30 미국 5월 필라델피아 연준경기전망(예상:-40.0, 이전:-56.6)	
	21:30 미국 주간 신규실업수당청구건수(예상:2400k, 이전:2981k)	
	22:45 미국 5월 제조업 PMI(P)(예상:39.5, 이전:36.1)	
	23:00 미국 4월 기준주택매매(예상:4.22m, 이전:5.27m)	

\*주 : 예상 대비 호조(상승), 예상치 부합, 예상 대비 부진(하락), Bloomberg 컨센서스 기준

## USD Futures &amp; Spot

(단위 : 원, 계약, 백만달러)

종목	증가	전일비	시가	고가	저가	변동폭	거래량	전일대비	미결제약정	전일대비
USD005	1,229.40	5.70	1,226.10	1,230.70	1,224.60	6.10	236,188	-90,739	709,551	4,582
USD006	1,229.50	5.80	1,226.00	1,230.40	1,230.40	5.50	412	147	844	-25
USD SPOT	1,230.30	5.00	1,226.00	1,230.70	1,230.70	6.20	7,738	-400	-	-

출처 : 인포맥스, NH선물 리서치센터

## USD Futures 전일 투자자별 매매동향

(단위 : 계약)

구분	매수	매도	순매수	5일누적	20일누적
금융투자	75,777	75,335	442	7,511	-44,577
은행	6,323	778	5,545	23,442	111,434
투신	1,675	5,733	-4,058	-22,736	-63,068
보험	0	736	-736	-796	-6,227
기타법인	1,364	4,466	-3,102	-5,400	3,281
개인	20,910	26,303	-5,393	-11,821	-29,075
외국인	128,862	122,310	6,552	8,600	27,411

출처 : 인포맥스, NH선물 리서치센터

## 국내 시장 동향

(단위 : pt, %, %p)

종목	증가/금리	전일비
KOSPI	1,989.64	9.03
국고채3Y	0.868	-0.008
국고채10Y	1.358	-0.033

출처 : 인포맥스, NH선물 리서치센터

## 신용지표

(단위 : bp)

만기	Mid	전일비
CDS 5Y	29.224	0.105

출처 : Bloomberg, NH선물 리서치센터

## 외국인 증권투자동향

(단위 : 억원)

종목	순매수	5일 누적	20일누적
KOSPI	788	-6,725	-42,720
KOSDAQ	614	-27	-2,967
국고채	417	3,741	59,276
통안채	1,212	5,220	51,534

출처 : 인포맥스, NH선물 리서치센터

## Korea - US 금리

(단위 : %, %p)

Korea	증가	전일비	US Libor	증가	전일비
기준	0.750	0.000	1M	0.17300	0.00212
Call	0.730	0.000	3M	0.35800	-0.01613
CD	1.020	0.000	6M	0.58613	-0.00425
통안1년	0.729	-0.004	12M	0.70638	-0.01550

출처 : 인포맥스, NH선물 리서치센터

## 글로벌 금융시장

종목	증가	전일비	전일비(%)	1주(%)
다우지수	24,575.90	369.04	1.52	5.71
S&P	2,971.61	48.67	1.67	5.38
나스닥	9,375.78	190.67	2.08	5.78
FTSE 100	6,067.16	64.93	1.08	2.76
DAX 30	11,223.71	148.42	1.34	6.46
Nikkei 225	20,595.15	161.70	0.79	1.62
Shanghai	2,883.74	-14.84	-0.51	-0.49
항셍 H	9,898.00	14.63	0.15	0.63
미국채 2년	0.16	-0.00	-1.15	2.77
미국채 10년	0.68	-0.01	-1.18	4.23
WTI	33.52	1.02	3.14	32.54
Gold	1,747.81	5.42	0.31	2.09

출처 : 인포맥스, Bloomberg, NH선물 리서치센터

## FX Swap points

(단위 : 원)

만기	Mid	전일비
1M	0.05	-0.10
3M	-0.50	-0.15
6M	-1.90	-0.20
12M	-5.00	-0.30

출처 : 인포맥스, NH선물 리서치센터

## CRS

(단위 : %, %p)

만기	Mid	전일비
1Y	0.070	-0.035
2Y	-0.050	-0.040
3Y	-0.050	-0.045
4Y	-0.040	-0.050
5Y	-0.015	-0.060

출처 : 인포맥스, NH선물 리서치센터

## 주요 통화

\*영업일 기준으로 집계

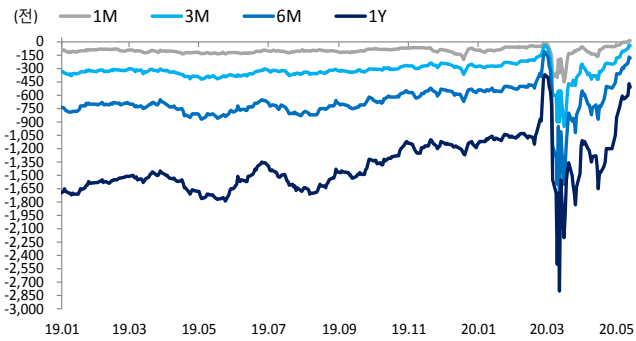
## 아시아 통화

## 기타 통화

종목	증가	전일비	1주(%)	종목	증가	전일비	1주(%)	종목	증가	전일비	1주(%)
USD Index	99.167	-0.204	-1.07	USD/KRW	1,230.35	5.10	0.54	USD/RUB	71.1055	-1.4021	-3.82
EUR/USD	1.0980	0.0057	1.50	USD/CNY	7.0935	-0.0055	0.01	USD/BRL	5.6933	-0.0640	-3.29
USD/JPY	107.53	-0.18	0.47	USD/HKD	7.7501	-0.0008	-0.01	USD/ZAR	17.9216	-0.4169	-3.12
GBP/USD	1.2245	-0.0008	0.11	USD/SGD	1.4130	-0.0037	-0.49	USD/MXN	23.1982	-0.4329	-4.10
USD/CHF	0.9651	-0.0062	-0.72	USD/TWD	29.950	0.020	0.17	USD/PLN	4.1300	-0.0356	-2.16
AUD/USD	0.6597	0.0060	2.20	USD/INR	75.80	0.16	0.45	USD/TRY	6.7907	0.0134	-2.63
NZD/USD	0.6145	0.0069	2.57	USD/IDR	14,710	-60	-1.04	USD/SEK	9.5891	-0.0953	-2.28
USD/CAD	1.3901	-0.0043	-1.42	USD/THB	31.825	-0.063	-0.74	USD/NOK	9.9059	-0.0785	-2.56

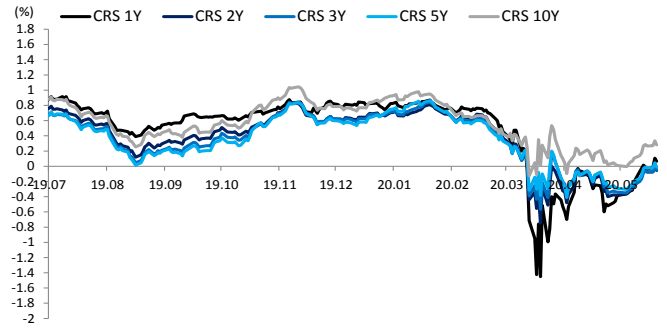
출처 : Bloomberg, NH선물 리서치센터

### 차트. FX Swap Point



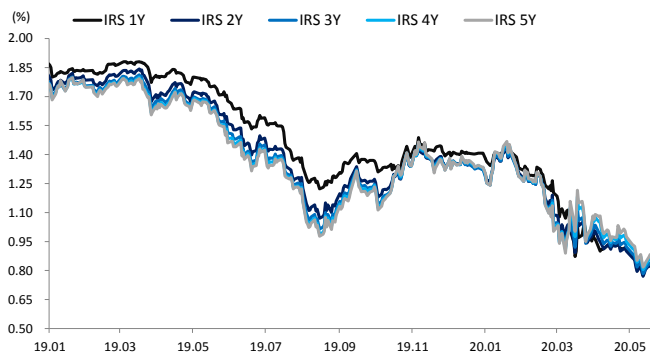
출처: 인포맥스, NH선물 리서치센터

### 차트. CRS



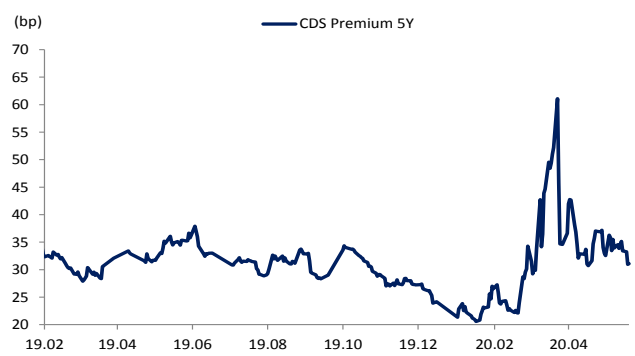
출처: 인포맥스, NH선물 리서치센터

### 차트. IRS



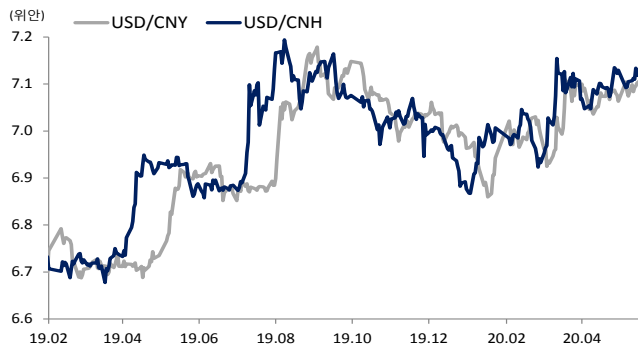
출처: 인포맥스, NH선물 리서치센터

### 차트. CDS Premium 5Y



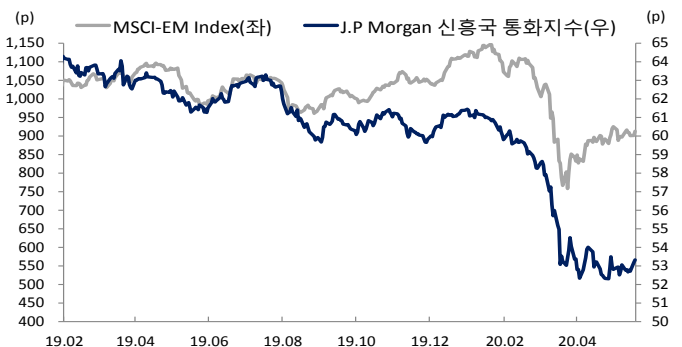
출처: Bloomberg, NH선물 리서치센터

### 차트. 달러/위안



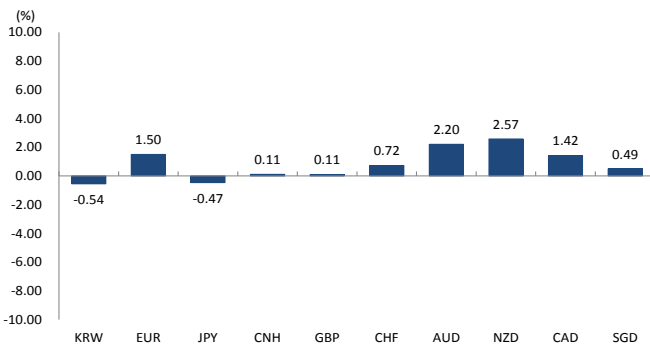
출처: Bloomberg, NH선물 리서치센터

### 차트. 신흥국 주가지수 & 통화 지수



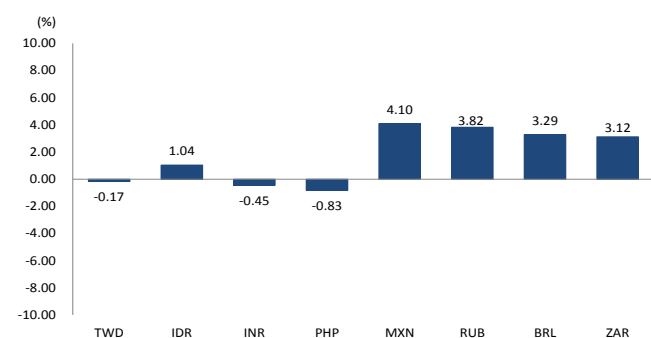
출처: Bloomberg, NH선물 리서치센터

### 차트. 주간 주요통화 달러대비 절상(절하)율



출처: Bloomberg, NH선물 리서치센터

### 차트. 주간 신흥국, 아시아 통화 달러대비 절상(절하)율



출처: Bloomberg, NH선물 리서치센터