

FX / 소병은

☎ 82-2-3774-0451

✉ beso@futures.co.kr

백신 개발 기대감과 유가 급등

금일 달러/원 예상 : 1,220.00~1,228.00

NDF 최종호가 : 1,224.80/1,225.50(-7.25)

야간달러선물 증가 : 1,225.20원 | 고가:1,234.20원 | 저가:1,225.20원

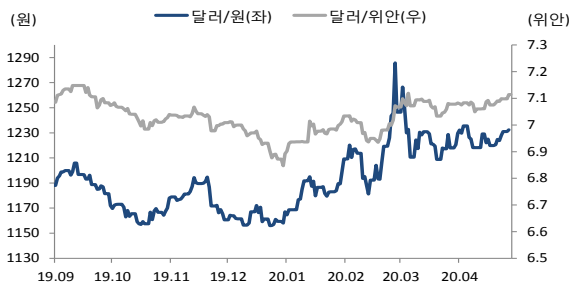
◇ 전일 국내시장 동향

종목	전일종가	전일비 (원)	변동폭 (고가-저가)	미결제약정 (계약)
USD005	1229.80	▼1.1	3.8	0
USD006	1231.00	▲0.9	5.0	670,349
USD/KRW	1232.40	▲1.4	4.7	
USD/CNY	7.0979	▼0.0029	0.0083	

◇ 전일 해외시장 동향

종목	전일종가	전일비(bp)	종목	전일종가
USD Index	99.629	▼0.773	UST2Y	0.1772
EUR/USD	1.0913	▲0.0093	UST10Y	0.7257
USD/JPY	107.34	▲0.2800	UST30Y	1.4365
GBP/USD	1.2194	▲0.0078	WTI	32.74

차트. 달러/위안 & 달러/원



출처 : 인포맥스, NH선물 리서치센터

차트. 달러/인덱스 & 달러/원



출처 : Sina, NH선물 리서치센터

전일 국내 동향

전일 대비 1.3원 오른 1232.3원에 개장한 환율은 아시아 장중 유가 상승에 연동해 1229.2원까지 저점을 낮춤. 오후 들어 위안화 약세 전환과 외국인 증시 매도세가 계속되며 환율은 상승전환. 이후 1233.9원까지 고점을 높였으나 마감 직전 소폭 하락해 전일 대비 1.4원 오른 1232.4원에 마감.

전일 해외 동향

달러화는 코로나 19 백신개발 가능성과 유가 급등에 위험자산 선호 심리가 되 살아나며 하락.

미국 제약회사 모더나가 코로나19 백신 관련 1차 임상시험에서 45명의 모든 참여자가 바이러스 항체를 만들어냈다고 보도. 백신 개발 가능성에 대한 기대에 위험선호심리가 회복돼 뉴욕증시는 상승 마감. 이에 더해 국제유가(WTI)는 전 세계에서 미국 다음으로 원유 수요가 많은 원유 소비 대국 중국 베이징에서 섰다운 전까지 수요가 회복되었다는 소식에 배럴당 33달러까지 상승. 코로나19 발생 전과 비교해 20% 이상 감소한 원유 수요가 공장 재가동과 자동차 이용량 증대에 일평균 원유 수요가 1300만 배럴까지 상승, 2019년 5월의 1340만 배럴과 7월의 1370만 배럴을 약간 밑도는 수준. 이에 위험선호심리가 다소 회복되었고, 산유국 통화인 캐나다 달러 강세 마감.

파운드는 BOE의 마이너스 금리 결정 가능성과 노딜 블랙시트 우려가 재발하며 약세. 영란은행은 이미 사상 최저지인 0.1%까지 낮췄으나, 3개월 리보금리가 0.29%로 지속적으로 하락하며 마이너스 금리 가능성 대두. 이에 G10 개국 통화중 가장 큰 낙폭을 시현.

금일 전망

금일 환율은 백신 개발에 대한 기대감으로 인한 글로벌 달러 약세와 뉴욕증시 랠리에 연동한 우리 증시 강세 마감이 예상되며 하락압력이 우세할 것으로 전망.

주요국 경기 재개에 대한 기대감에도 급등했던 안전자산인 금 가격이 뉴욕 장중 큰 폭 하락하며 안전자산 선호 심리가 위축되는 모습. 이는 신흥국 통화인 환율에 강세 압력을 더할 것.

이에 더해 추가 재정정책 가능성을 열어 둔 연준 의장의 언급에 이어 2조 8000억 달러를 상회하는 영웅법안이 미국 하원을 통과하며 달러 유동성 공급에 대한 부담 있을 수 있을 것이라고 예상. 미국의 중국으로의 반도체 공급망을 차단하는 규제에 의한 미중 간 긴장이 지속되고 있는 점도 달러화에 하락 요인으로 작용할 수 있음.

주요 경제지표 및 이벤트

전 일(05/18)	금 일(05/19)	익 일(05/20)
08:50 일본 1분기 GDP QoQ(결과:-0.9%, 이전:-1.9%)	13:30 일본 3월 산업생산 MoM(F)(최종:--, 잠정:-3.7%)	08:50 일본 3월 핵심기계수주 MoM(예상:-6.7%, 이전:2.3%)
23:00 미국 5월 NAHB 주택시장지수(결과:37, 이전:30)	18:00 독일 5월 ZEW 경기전망지수(예상:30, 이전:28.2)	09:30 호주 웨스트팩 선행지수(예상:--, 이전:-0.84%)
	21:30 미국 4월 건축허가건수(예상:1000k, 이전:1350k)	10:30 중국 기준금리 결정(예상:3.85%, 이전:3.85%)
	21:30 미국 4월 주택착공건수(예상:950k, 이전:1216k)	15:00 영국 CPI YoY(예상:0.9%, 이전:1.5%)
		18:00 유럽 CPI YoY(F)(예상:0.4%, 잠정:0.7%)
		23:00 유럽 소비자기대지수(예상:-23.4, 이전:-22.7)
		23:30 미국 DOE 주간원유재고(예상:--, 이전:-745k)

*주 : 예상 대비 호조(상승), 예상치 부합, 예상 대비 부진(하락), Bloomberg 컨센서스 기준

USD Futures & Spot

(단위 : 원, 계약, 백만달러)

종목	증가	전일비	시가	고가	저가	변동폭	거래량	전일대비	미결제약정	전일대비
USD005	1,229.80	-1.10	1,233.30	1,233.60	1,229.80	3.80	70,461	-146,653	0	-117,345
USD006	1,231.00	0.90	1,233.40	1,234.10	1,229.10	5.00	243,719	149,254	670,349	24,540
USD SPOT	1,232.40	1.40	1,232.30	1,233.90	1,229.20	4.70	6,599	-8	-	-

출처 : 인포맥스, NH선물 리서치센터

USD Futures 전일 투자자별 매매동향

(단위 : 계약)

구분	매수	매도	순매수	5일누적	20일누적
금융투자	111,699	99,055	12,644	23,225	-4,063
은행	58,306	58,000	306	-3,683	95,261
투신	2,103	8,451	-6,348	-8,201	-67,965
보험	98	99	-1	-69	-5,514
기타법인	8,182	8,409	-227	-5,584	3,555
개인	36,549	40,300	-3,751	-16,903	-32,971
외국인	133,436	136,309	-2,873	11,265	11,926

출처 : 인포맥스, NH선물 리서치센터

국내 시장 동향

(단위 : pt, %, %p)

종목	증가/금리	전일비
KOSPI	1,937.11	9.83
국고채3Y	0.887	0.013
국고채10Y	1.394	0.011

출처 : 인포맥스, NH선물 리서치센터

신용지표

(단위 : bp)

만기	Mid	전일비
CDS 5Y	33.389	0.132

출처 : Bloomberg, NH선물 리서치센터

외국인 증권투자동향

(단위 : 억원)

종목	순매수	5일 누적	20일누적
KOSPI	-931	-17,455	-49,668
KOSDAQ	-83	-1,308	-3,428
국고채	2,092	22,318	64,040
통안채	4,399	7,208	56,419

출처 : 인포맥스, NH선물 리서치센터

Korea - US 금리

(단위 : %, %p)

Korea	증가	전일비	US Libor	증가	전일비
기준	0.750	0.000	1M	0.17075	-0.00163
Call	0.730	0.000	3M	0.37663	-0.00387
CD	1.050	0.000	6M	0.62813	-0.03087
통안1년	0.733	0.001	12M	0.71825	-0.03713

출처 : 인포맥스, NH선물 리서치센터

글로벌 금융시장

종목	증가	전일비	전일비(%)	1주(%)
다우지수	24,597.37	911.95	3.85	1.55
S&P	2,953.91	90.21	3.15	0.81
나스닥	9,234.83	220.27	2.44	0.46
FTSE 100	6,048.59	248.82	4.29	1.83
DAX 30	11,058.87	593.70	5.67	2.16
Nikkei 225	20,133.73	96.26	0.48	-1.26
Shanghai	2,875.42	6.96	0.24	-0.67
항셍 H	9,726.43	51.86	0.54	-2.64
미국채 2년	0.18	0.03	22.12	1.43
미국채 10년	0.73	0.08	12.90	2.23
WTI	32.74	3.31	11.25	35.63
Gold	1,731.13	-12.54	-0.72	1.99

출처 : 인포맥스, Bloomberg, NH선물 리서치센터

FX Swap points

(단위 : 원)

만기	Mid	전일비
1M	0.00	0.05
3M	-0.75	0.25
6M	-2.40	0.30
12M	-6.00	0.40

출처 : 인포맥스, NH선물 리서치센터

CRS

(단위 : %, %p)

만기	Mid	전일비
1Y	-0.015	0.020
2Y	-0.075	0.000
3Y	-0.070	0.005
4Y	-0.055	0.010
5Y	-0.020	0.005

출처 : 인포맥스, NH선물 리서치센터

주요 통화

*영업일 기준으로 집계

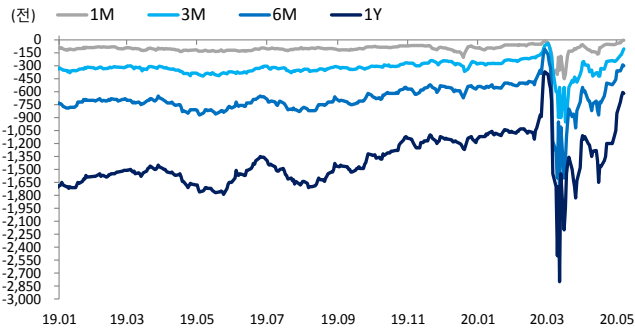
아시아 통화

기타 통화

종목	증가	전일비	1주(%)	종목	증가	전일비	1주(%)	종목	증가	전일비	1주(%)
USD Index	99.629	-0.773	-0.61	USD/KRW	1,232.40	1.20	0.98	USD/RUB	72.6782	-0.9223	-1.01
EUR/USD	1.0913	0.0093	0.98	USD/CNY	7.1096	0.0077	0.15	USD/BRL	5.7162	-0.1400	-1.76
USD/JPY	107.34	0.28	-0.30	USD/HKD	7.7513	0.0004	0.01	USD/ZAR	18.3560	-0.2340	-0.37
GBP/USD	1.2194	0.0078	-1.14	USD/SGD	1.4183	-0.0085	0.08	USD/MXN	23.7566	-0.2020	-0.57
USD/CHF	0.9712	-0.0003	-0.18	USD/TWD	29.980	0.058	0.46	USD/PLN	4.1809	-0.0418	-0.87
AUD/USD	0.6524	0.0111	0.54	USD/INR	75.91	0.33	0.24	USD/TRY	6.8843	-0.0170	-2.67
NZD/USD	0.6041	0.0106	-0.64	USD/IDR	14,850	-10	-0.30	USD/SEK	9.7058	-0.1594	-1.74
USD/CAD	1.3937	-0.0172	-0.50	USD/THB	32.037	-0.026	-0.39	USD/NOK	10.0285	-0.2073	-2.71

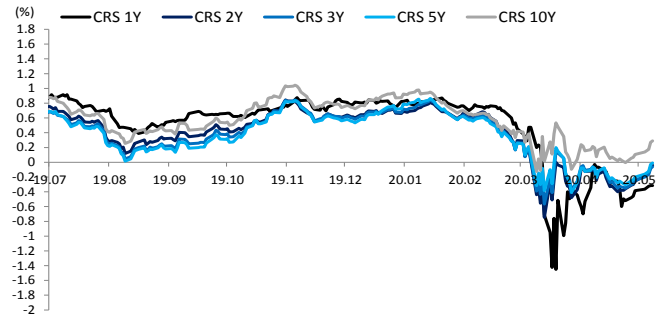
출처 : Bloomberg, NH선물 리서치센터

차트. FX Swap Point



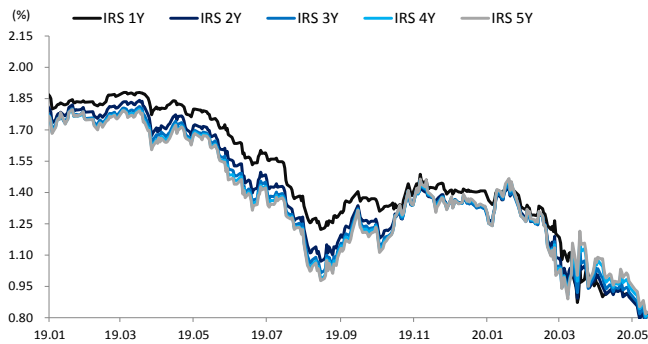
출처: 인포맥스, NH선물 리서치센터

차트. CRS



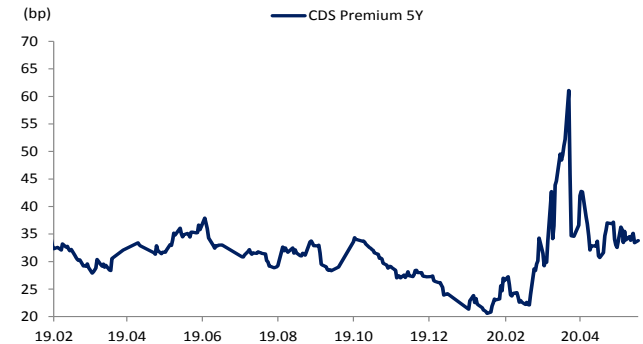
출처: 인포맥스, NH선물 리서치센터

차트. IRS



출처: 인포맥스, NH선물 리서치센터

차트. CDS Premium 5Y



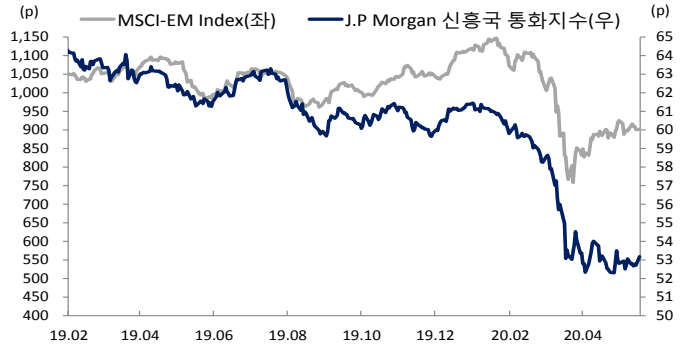
출처: Bloomberg, NH선물 리서치센터

차트. 달러/위안



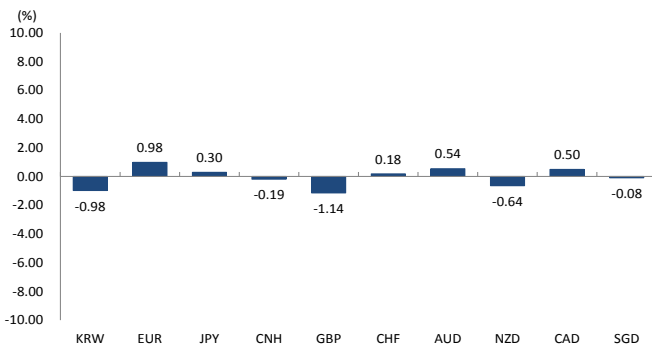
출처: Bloomberg, NH선물 리서치센터

차트. 신흥국 주가지수 & 통화 지수



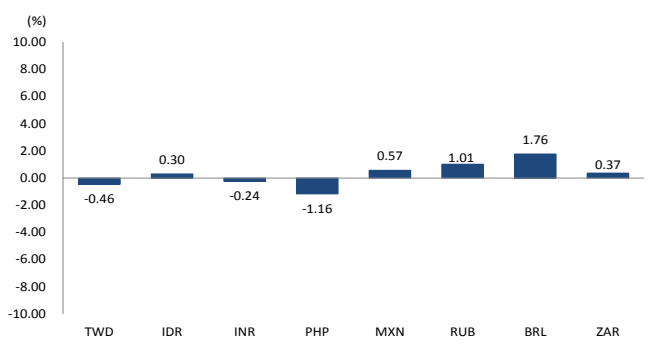
출처: Bloomberg, NH선물 리서치센터

차트. 주간 주요통화 달러대비 절상(절하)율



출처: Bloomberg, NH선물 리서치센터

차트. 주간 신흥국, 아시아 통화 달러대비 절상(절하)율



출처: Bloomberg, NH선물 리서치센터