

FX / 소병은

☎ 82-2-3774-0451

✉ beso@futures.co.kr

## 유가반등과 美고용부진, 혼재된 재료

금일 달러/원 예상 : 1,224.00~1,230.00

NDF 최종호가 : 1,227.30/1,227.70(-0.45)

야간달러선물 증가 : 1,227.80원 | 고가:1,234.00원 | 저가:1,227.00원

### ◇ 전일 국내시장 동향

종목	전일종가	전일비 (원)	변동폭 (고가-저가)	미결제약정 (계약)
USD005	1228.20	▲3.4	3.1	243,620
USD006	1228.20	▲3.4	2.8	504,765
USD/KRW	1228.00	▲4.2	2.7	
USD/CNY	7.0986	▼0.0029	0.0083	

### ◇ 전일 해외시장 동향

종목	전일종가	전일비(bp)	종목	전일종가
USD Index	100.272	▲0.030	UST2Y	0.1470
EUR/USD	1.0805	▼0.0013	UST10Y	0.6218
USD/JPY	107.25	▲0.2200	UST30Y	1.2909
GBP/USD	1.2230	▼0.0002	WTI	27.56

### 전일 국내 동향

전일 대비 4.2원 오른 1228원에 개장한 환율은 외인 증시 순매도세와 미중 간 갈등 재발 우려에 위험선호가 위축되는 장을 이어감. 오후에도 1230원대에서 상단이 제한되며 1210원 후반에서 좁은 폭 등락하다 전일대비 4.2원 오른 1228원에 마감.

### 전일 해외 동향

달러화는 미국 트럼프 대통령의 강달러 옹호 발언과 미국 주간 신규실업수당 청구건수가 부진하며 강세.

미국 트럼프 대통령이 폭스 인터뷰를 통해 지금이 강달러를 갖기 좋은 시기라고 언급하며 달러화는 상승. 뒤이어 발표한 미국 주간신규실업수당청구건수가 298만명으로 예상치 250만명을 상회하며 여전히 부진한 고용시장 현황을 반영하고 있어. 이에 미국채 금리는 하락하고 달러화는 장중 100.56까지 상승. 다만 코네티컷주가 발표한 신규 청구건수 통계 결과가 29만 명이 아닌 2만 9천명이라 정정하며 통계에 오류 가능성이 있고, 유가 반등에 따른 뉴욕증시 강세와 고점인식에 고점 매도물량에 소폭 하락.

호주달러는 4월 호주 실업률이 6.2%로 전월치인 5.2%대비 상승했고, 4월 취업자수도 큰폭 하락하며 약세.

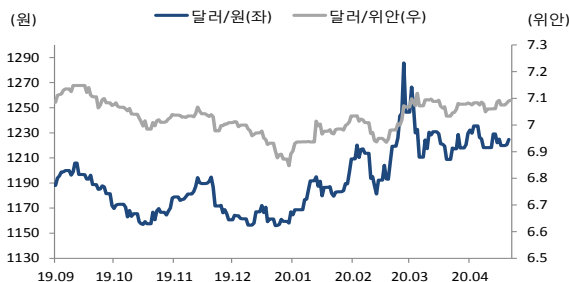
파운드화는 영란은행이 현재로서는 금리인하를 고려하고 있지 않다 언급했지만, 영국 경기침체에 대한 우려가 지속되며 하락.

### 금일 전망

금일 환율은 최근 코스피와 연동성이 큰 외환시장 움직임에 따라 뉴욕증시가 강보합권에서 마감하며 코스피 강세에 연동해 하락 압력이 우세할 것으로 전망. 다만 미국 주간 신규실업수당청구건수 과대평가 가능성과 유가 반등, 중국 경기에 대한 긍정적 전망으로 인한 위안화 강세 등 호재성 재료가 엇갈리며 좁은 폭 등락할 것으로 전망.

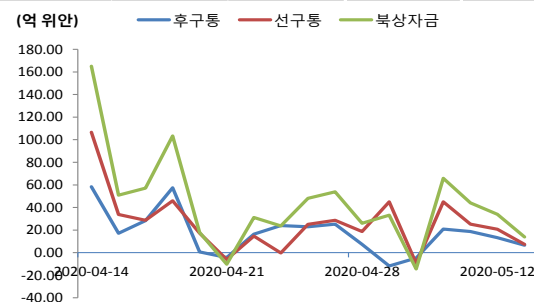
코로나 19에도 중국 주식에 투자하는 펀드 800여개에 약 2조달러가량 자금이 유입. 이는 전년 대비 20%증가한 수치. 약 한달 간 중국 증시로 유입된 외국인 자금은 약 14680.56억위안.코로나 19이후 미국 S&P500지수는 연초 고점 대비 약 35% 감소했지만, 중국 상해지수는 연초 고점 대비 15% 하락. MSCI신흥국지수에 중국 주식이 차지하는 비중은 약 34%로 높은 비중을 유지하고 있음. 오는 21일 개막하는 중국 양회를 앞두고 대규모 부양책이 기대되고 있으며, 코로나 19로 위축된 경제를 안정화할 수 있는 적극적인 방안 강구할 기대감 유지되고 있어. 아시아 증시 반등으로 인한 위안화 강세와 연동해 환율 안정화 예상.

### 차트. 달러/위안 & 달러/원



출처 : 인포맥스, NH선물 리서치센터

### 코로나 19에도 중국 증시로 꾸준히 유입되는 외인 투자자금



출처 : Sina, NH선물 리서치센터

### 주요 경제지표 및 이벤트

전 일(05/14)	금 일(05/15)	익 일(05/16)
21:30 미국 4월 수입물가지수 MoM(결과:-2.6%, 이전:-2.4%)	11:00 중국 4월 광공업생산 YoY(예상:-1.5%, 이전:-1.1%)	08:50 일본 1분기 GDP QoQ(P)(잠정:-1.1%, 이전:-1.8%)
21:30 미국 주간 신규 실업수당 청구건수(결과:2981k, 이전:3169k)	11:00 중국 4월 소매판매 YoY(예상:-6.0%, 이전:-15.8%)	23:00 미국 5월 NAHB 주택시장지수(예상:33, 이전:30)
	15:00 독일 1분기 GDP QoQ(P)(잠정:-2.3%, 이전:0.0%)	
	21:30 미국 4월 소매판매 MoM(예상:-12.0%, 이전:-8.4%)	
	21:30 미국 5월 뉴욕 제조업지수(예상:-60.0, 이전:-78.2)	
	22:15 미국 4월 광공업생산 MoM(예상:-12.0%, 이전:-5.4%)	
	23:00 미국 5월 미시간대 소비자신뢰(P)(잠정:68.0, 이전:71.8)	

\*주 : 예상 대비 호조(상승), 예상치 부합, 예상 대비 부진(하락), Bloomberg 컨센서스 기준

## USD Futures &amp; Spot

(단위 : 원, 계약, 백만달러)

종목	증가	전일비	시가	고가	저가	변동폭	거래량	전일대비	미결제약정	전일대비
USD005	1,228.20	3.40	1,227.70	1,229.60	1,226.50	3.10	250,994	-36,488	243,620	-111,290
USD006	1,228.20	3.40	1,227.20	1,229.30	1,226.50	2.80	63,118	-7,400	504,765	130,622
USD SPOT	1,228.00	4.20	1,228.00	1,229.40	1,226.70	2.70	6,022	89	-	-

출처 : 인포맥스, NH선물 리서치센터

## USD Futures 전일 투자자별 매매동향

(단위 : 계약)

구분	매수	매도	순매수	5일누적	20일누적
금융투자	219,238	208,039	11,199	9,365	-3,601
은행	61,342	66,209	-4,867	-8,413	91,022
투신	54,688	54,738	-50	-599	-69,732
보험	30,657	29,894	763	-2,008	-4,591
기타법인	39,422	43,665	-4,243	8,236	9,542
개인	45,740	48,042	-2,302	-9,798	-35,528
외국인	186,904	187,754	-850	3,487	12,877

출처 : 인포맥스, NH선물 리서치센터

## 국내 시장 동향

(단위 : pt, %, %p)

종목	증가/금리	전일비
KOSPI	1,924.96	-15.46
국고채3Y	0.869	0.013
국고채10Y	1.381	-0.011

출처 : 인포맥스, NH선물 리서치센터

## 신용지표

(단위 : bp)

만기	Mid	전일비
CDS 5Y	35.044	-0.090

출처 : Bloomberg, NH선물 리서치센터

## 외국인 증권투자동향

(단위 : 억원)

종목	순매수	5일 누적	20일누적
KOSPI	-5,521	-13,053	-47,255
KOSDAQ	-216	-992	-1,969
국고채	1,883	22,639	62,604
통안채	1,686	12,276	53,703

출처 : 인포맥스, NH선물 리서치센터

## Korea - US 금리

(단위 : %, %p)

Korea	증가	전일비	US Libor	증가	전일비
기준	0.750	0.000	1M	0.18213	-0.00150
Call	0.730	0.000	3M	0.38563	-0.00675
CD	1.050	0.000	6M	0.66538	-0.00975
통안1년	0.735	0.003	12M	0.76175	-0.00763

출처 : 인포맥스, NH선물 리서치센터

## 글로벌 금융시장

종목	증가	전일비	전일비(%)	1주(%)
다우지수	23,625.34	377.37	1.62	-1.05
S&P	2,852.50	32.50	1.15	-1.00
나스닥	8,943.72	80.56	0.91	-0.40
FTSE 100	5,741.54	-162.51	-2.75	-1.92
DAX 30	10,337.02	-205.64	-1.95	-3.92
Nikkei 225	19,914.78	-352.27	-1.74	1.22
Shanghai	2,870.34	-27.71	-0.96	-0.04
항셍 H	9,687.10	-148.61	-1.51	-0.79
미국채 2년	0.15	-0.01	-7.49	5.91
미국채 10년	0.62	-0.03	-4.70	-2.98
WTI	27.56	2.27	8.98	17.03
Gold	1,731.94	19.92	1.16	0.95

출처 : 인포맥스, Bloomberg, NH선물 리서치센터

## FX Swap points

(단위 : 원)

만기	Mid	전일비
1M	-0.05	0.00
3M	-1.10	-0.05
6M	-3.00	-0.10
12M	-6.40	-0.30

출처 : 인포맥스, NH선물 리서치센터

## CRS

(단위 : %, %p)

만기	Mid	전일비
1Y	-0.010	-0.025
2Y	-0.045	0.020
3Y	-0.065	0.020
4Y	-0.050	0.015
5Y	-0.010	0.020

출처 : 인포맥스, NH선물 리서치센터

## 주요 통화

\*영업일 기준으로 집계

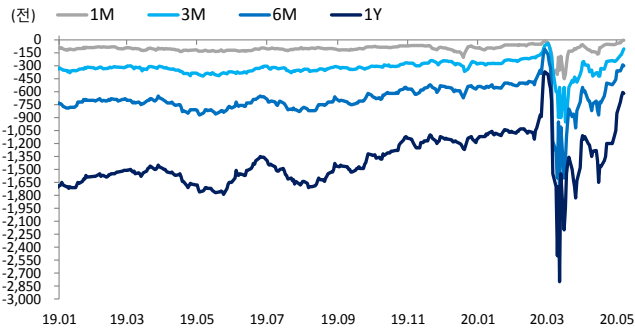
## 아시아 통화

## 기타 통화

종목	증가	전일비	1주(%)	종목	증가	전일비	1주(%)	종목	증가	전일비	1주(%)
USD Index	100.272	0.030	0.38	USD/KRW	1,227.95	4.25	0.24	USD/RUB	73.4767	-0.4554	-0.86
EUR/USD	1.0805	-0.0013	-0.27	USD/CNY	7.0957	0.0031	0.16	USD/BRL	5.8123	-0.0747	-0.41
USD/JPY	107.25	0.22	0.91	USD/HKD	7.7521	0.0009	0.02	USD/ZAR	18.4443	-0.0550	-0.80
GBP/USD	1.2230	-0.0002	-1.07	USD/SGD	1.4235	0.0035	0.61	USD/MXN	23.8690	-0.3200	-0.80
USD/CHF	0.9731	0.0010	0.00	USD/TWD	29.920	0.022	-0.08	USD/PLN	4.2189	-0.0021	0.35
AUD/USD	0.6462	0.0007	-0.51	USD/INR	75.57	0.11	-0.26	USD/TRY	6.9218	-0.0525	-2.74
NZD/USD	0.6003	0.0012	-1.38	USD/IDR	14,885	20	-0.73	USD/SEK	9.8034	-0.0097	-0.07
USD/CAD	1.4050	-0.0051	0.55	USD/THB	32.100	0.037	-0.91	USD/NOK	10.1529	-0.0128	-0.92

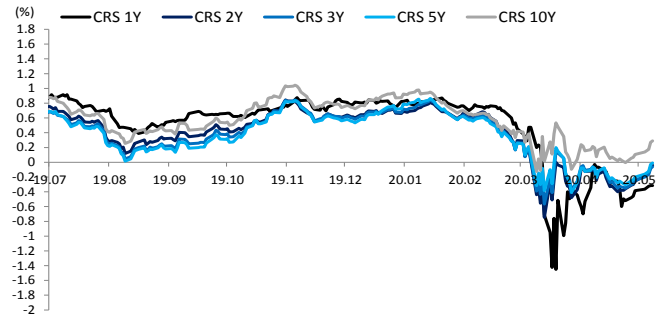
출처 : Bloomberg, NH선물 리서치센터

### 차트. FX Swap Point



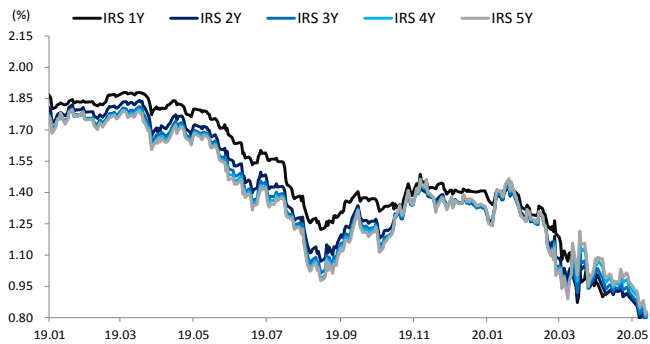
출처: 인포맥스, NH선물 리서치센터

### 차트. CRS



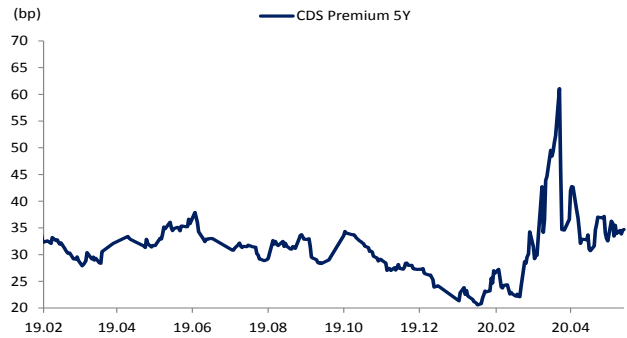
출처: 인포맥스, NH선물 리서치센터

### 차트. IRS



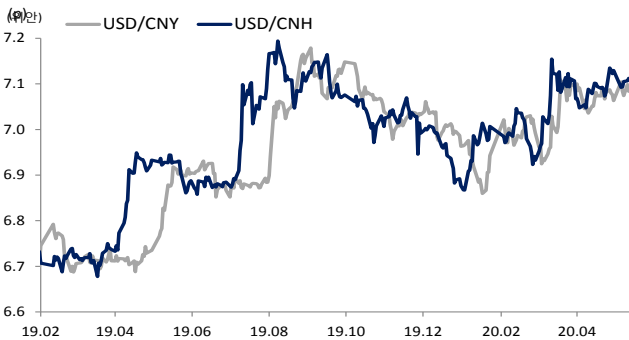
출처: 인포맥스, NH선물 리서치센터

### 차트. CDS Premium 5Y



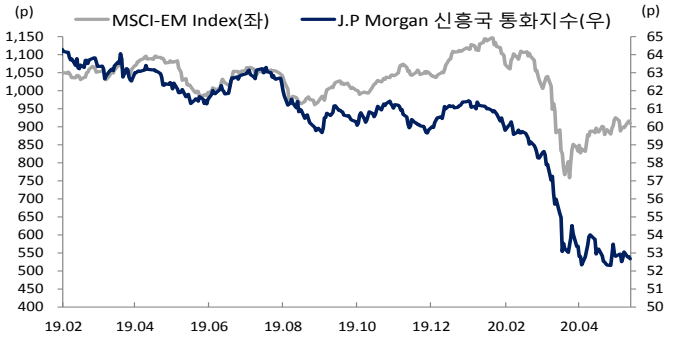
출처: Bloomberg, NH선물 리서치센터

### 차트. 달러/위안



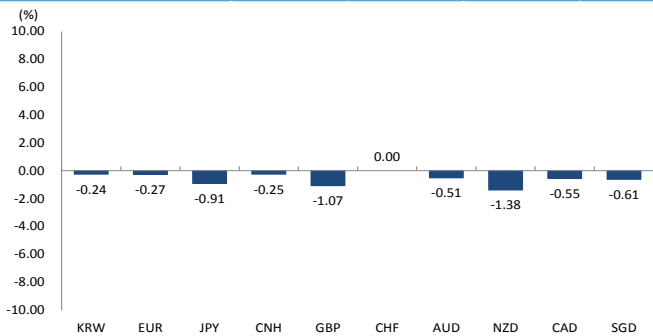
출처: Bloomberg, NH선물 리서치센터

### 차트. 신흥국 주가지수 & 통화 지수



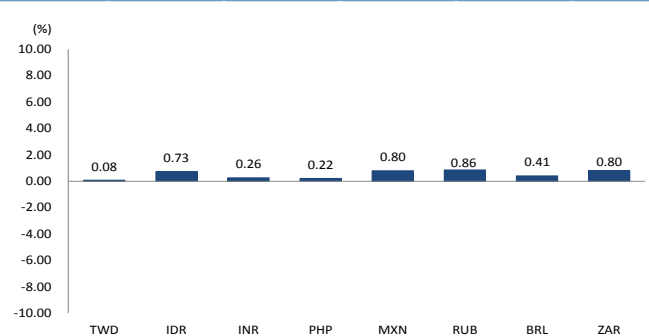
출처: Bloomberg, NH선물 리서치센터

### 차트. 주간 주요통화 달러대비 절상(절하)율



출처: Bloomberg, NH선물 리서치센터

### 차트. 주간 신흥국, 아시아 통화 달러대비 절상(절하)율



출처: Bloomberg, NH선물 리서치센터