

FX / 소병은

☎ 82-2-3774-0451

✉ beso@futures.co.kr

부진한 경기 지표 결과에 달러 강세

금일 달러/원 예상 : 1,225.00~1,231.00

NDF 최종호가 : 1,228.70/1,229.30(+7.45)

야간달러선물 증가 : 1,228.30원 | 고가:1,228.30원 | 저가:1,223.00원

◇ 전일 국내시장 동향

종목	전일종가	전일비 (원)	변동폭 (고가-저가)	미결제약정 (계약)
USD005	1219.40	▼8.4	6.4	642,963
USD006	1219.20	▼8.3	5.9	16,352
USD/KRW	1222.10	▼7.0	5	
USD/CNY	7.0891	▼0.0029	0.0083	

◇ 전일 해외시장 동향

종목	전일종가	전일비(bp)	종목	전일종가
USD Index	100.174	▲0.465	UST2Y	0.1784
EUR/USD	1.0795	▼0.005	UST10Y	0.7030
USD/JPY	106.12	▼0.4500	UST30Y	1.3937
GBP/USD	1.2350	▼0.0085	WTI	24.09

전일 국내 동향

전일 대비 6.6원 내린 1222.5원에 개장한 환율은 장 초반 위안화 약세에 연동하여 상승을 시도하였으나 증시 강세로 인해 상승폭을 줄여 1221.5원까지 저점을 낮춤. 오후 들어 외인 증시 순매도세가 지속되며 환율은 낙폭을 줄여 1220원 대 초반 박스권에서 등락하다, 전일 대비 7원 내린 1222.1원에 마감.

전일 해외 동향

달러화는 프랑스와 영국, 유로존 등 주요국의 부진한 경기지표 결과에 안전자산으로 수요가 몰려 상승.

ADP가 발표하는 미국 민간고용지표는 4월 2023만6천개 감소하였고, 3월치 역시 -2만7천개로 하향 조정됨. 서비스 부문 고용자수가 1600만개 감소하여 고용시장에 대한 우려가 심화. 이에 리스프오프 심리에 엔화는 강세 마감. 달러화는 7거래일만에 100을 회복하며 100.19까지 고점을 높임.

유로화는 유로존 3월 소매판매가 전월대비 11.2%감소하여 이전치 0.9%를 큰폭 하회했고, 영국 4월 건설 PMI(8.2)가 예상치 21.7를 큰폭 밑돌며 약세. 이에 더해 EU 집행위가 2020년 연내 성장률을 과거 최저수준인 -7.7% 수준으로 발표했고 이탈리아와 스페인, 그리스 등 국가들이 연내 9% 이상의 성장을 위축을 전망. 유로존 구제프로그램에 대한 불확실성과 독일 현재의 판결 여파로 ECB의 독립성에 의문이 생기며 유로존 내 불확실성 심화한 점도 유로화 약세에 일조.

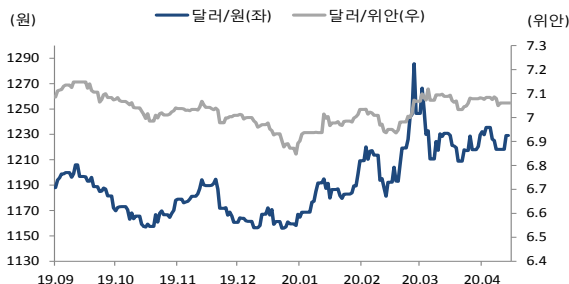
금일 전망

금일 환율은 각국의 경기 재개 기대감에도 불구하고, 코로나19의 상흔으로 주요국 경기 지표 성적이 부진하고, 경기 성장률이 하향 조정되면서 리스크 오프심리로 인해 상승 압력이 우세할 것으로 전망. 이에 더해 중국 외교부가 미국의 코로나 19 관련 관세 무기화를 비판하고, 마이크 폼페이오 미국 국무장관은 중국측의 코로나 대응을 비판. 미중 간 갈등 우려가 되살아나 뉴욕증시는 하락. 전일 달러 역송금 수요를 이끌며 환율 하단을 지지했던 외인 증시 매도 수요가 금일도 이어질 것으로 예상.

또한 부진한 미국 고용지표로 인해 단기간내 미국내 소비심리가 되살아나기 어려울 것으로 판단. 이와 연동하여 금일 발표될 주간신규실업수당 청구건수와 1분기 비농업부문 생산성이 큰폭으로 하락할 것으로 예상되며 이는 안전자산인 달러화 매수세를 유발하는 요인.

다만 인민은행이 위안화 기준환율을 낮게 고시하고 있는 점은 환율 상단을 제한하는 요인.

차트. 달러/위안 & 달러/원



출처 : 인포맥스, NH선물 리서치센터

차트. 달러/인덱스 & 달러/원



출처 : Sina, NH선물 리서치센터

주요 경제지표 및 이벤트

전 일(05/06)	금 일(05/07)	익 일(05/08)
16:55 독일 4월 종합PMI(F)(결과:17.4, 잠정:17.1)	10:45 중국 4월 차이신 서비스업 PMI(예상:50.1, 이전:43.0)	21:30 미국 4월 비농업부문 고용자수(예상:-21000k, 이전:-701k)
17:00 유로존 4월 종합PMI(F)(결과:13.6, 잠정:13.5)	15:00 영국 BOE 기준금리 결정(예상:기준금리 동결)	21:30 미국 4월 실업률(예상:16.0%, 이전:14.4%)
18:00 유로존 3월 소매판매 MoM(결과:-11.2%, 이전:0.9%)	15:00 독일 3월 산업생산 MoM(예상:-7.5%, 이전:0.3%)	23:00 미국 3월 도매재고 MoM(F)(예상:-1.0%, 잠정:-1.0%)
21:15 미국 4월 ADP취업자변동(결과:-20236k, 이전:-27k)	21:30 미국 주간 신규실업수당청구건수(예상:3000k, 이전:3839k)	
23:30 미국 주간원유재고(결과:4590k, 이전:8991k)	중국 4월 무역수지(예상:\$15.00b, 이전:\$19.93b)	
	05:00 미국 Fed 카시카리(미니애폴리스, 투표권)총재 연설	

*주 : 예상 대비 호조(상승), 예상치 부합, 예상 대비 부진(하락), Bloomberg 컨센서스 기준

USD Futures & Spot

(단위 : 원, 계약, 백만달러)

종목	증가	전일비	시가	고가	저가	변동폭	거래량	전일대비	미결제약정	전일대비
USD005	1,219.40	-8.40	1,221.90	1,225.80	1,219.40	6.40	265,923	-154	642,963	12,902
USD006	1,219.20	-8.30	1,222.30	1,225.10	1,219.20	5.90	6,936	2,433	16,352	2,444
USD SPOT	1,222.10	-7.00	1,222.50	1,226.00	1,221.00	5.00	6,633	1,446	-	-

출처 : 인포맥스, NH선물 리서치센터

USD Futures 전일 투자자별 매매동향

(단위 : 계약)

구분	매수	매도	순매수	5일누적	20일누적
금융투자	77,571	79,754	-2,183	-52,774	-38,331
은행	610	1,325	-715	47,871	99,730
투신	952	23,260	-22,308	-26,062	-82,762
보험	1,298	1,352	-54	-754	-7,540
기타법인	9,061	6,172	2,889	6,199	13,607
개인	37,081	31,612	5,469	8,418	-17,078
외국인	148,502	132,400	16,102	17,190	32,398

출처 : 인포맥스, NH선물 리서치센터

국내 시장 동향

(단위 : pt, %, %p)

종목	증가/금리	전일비
KOSPI	1928.76	33.39
국고채3Y	0.960	-0.015
국고채10Y	1.508	0.009

출처 : 인포맥스, NH선물 리서치센터

신용지표

(단위 : bp)

만기	Mid	전일비
CDS 5Y	33.432	-2.382

출처 : Bloomberg, NH선물 리서치센터

외국인 증권투자동향

(단위 : 억원)

종목	순매수	5일 누적	20일누적
KOSPI	-3,146	-11,274	-41,540
KOSDAQ	767	154	-4,962
국고채	4,825	10,439	45,994
통안채	1,728	19,187	49,016

출처 : 인포맥스, NH선물 리서치센터

Korea - US 금리

(단위 : %, %p)

Korea	증가	전일비	US Libor	증가	전일비
기준	0.750	0.000	1M	0.22163	-0.02562
Call	0.730	0.000	3M	0.44763	-0.02637
CD	1.100	0.000	6M	0.69438	-0.00575
통안1년	0.801	-0.016	12M	0.79825	-0.03300

출처 : 인포맥스, NH선물 리서치센터

글로벌 금융시장

종목	증가	전일비	전일비(%)	1주(%)
다우지수	23,664.64	-218.45	-0.91	-3.93
S&P	2,848.42	-20.02	-0.70	-3.10
나스닥	8,854.39	45.27	0.51	-0.68
FTSE 100	5,853.76	4.34	0.07	-4.28
DAX 30	10,606.20	-123.26	-1.15	-1.75
Nikkei 225	19,619.35	-574.34	-2.84	0.98
Shanghai	2,878.14	18.06	0.63	2.48
항셍 H	9,807.76	109.54	1.13	-0.69
미국채 2년	0.18	-0.01	-5.21	-11.42
미국채 10년	0.70	0.04	6.21	12.14
WTI	24.09	-0.47	-1.91	59.96
Gold	1,686.36	-16.32	-0.96	-0.82

출처 : 인포맥스, Bloomberg, NH선물 리서치센터

FX Swap points

(단위 : 원)

만기	Mid	전일비
1M	-0.55	0.00
3M	-2.45	0.05
6M	-4.80	0.40
12M	-11.00	1.00

출처 : 인포맥스, NH선물 리서치센터

CRS

(단위 : %, %p)

만기	Mid	전일비
1Y	-0.325	0.040
2Y	-0.310	0.050
3Y	-0.303	0.048
4Y	-0.280	0.050
5Y	-0.250	0.055

출처 : 인포맥스, NH선물 리서치센터

주요 통화

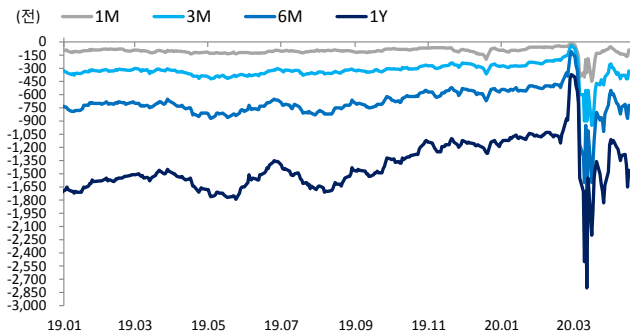
*영업일 기준으로 집계

아시아 통화

종목	증가	전일비	1주(%)	종목	증가	전일비	1주(%)	종목	증가	전일비	1주(%)
USD Index	100.174	0.465	0.61	USD/KRW	1,222.05	-7.10	0.29	USD/RUB	74.5508	0.7828	2.09
EUR/USD	1.0795	-0.0045	-0.72	USD/CNY	7.1046	0.0413	0.39	USD/BRL	5.7179	0.1391	3.95
USD/JPY	106.12	-0.45	-0.52	USD/HKD	7.7523	0.0003	0.03	USD/ZAR	18.7829	0.2641	3.39
GBP/USD	1.2350	-0.0085	-0.95	USD/SGD	1.4206	0.0050	0.61	USD/MXN	24.3813	0.3863	2.68
USD/CHF	0.9749	0.0022	0.12	USD/TWD	29.901	0.034	-0.07	USD/PLN	4.2142	0.0294	0.84
AUD/USD	0.6400	-0.0031	-2.39	USD/INR	75.77	0.13	0.12	USD/TRY	7.1914	0.1175	3.44
NZD/USD	0.6008	-0.0044	-2.04	USD/IDR	14,995	-85	-1.96	USD/SEK	9.8470	0.0052	0.01
USD/CAD	1.4146	0.0097	1.91	USD/THB	32.388	0.035	-0.08	USD/NOK	10.4360	0.1741	1.10

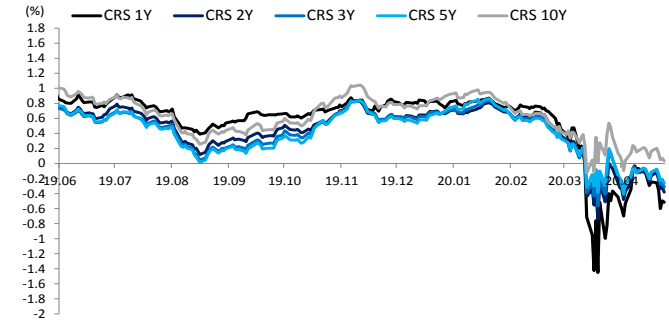
출처 : Bloomberg, NH선물 리서치센터

차트. FX Swap Point



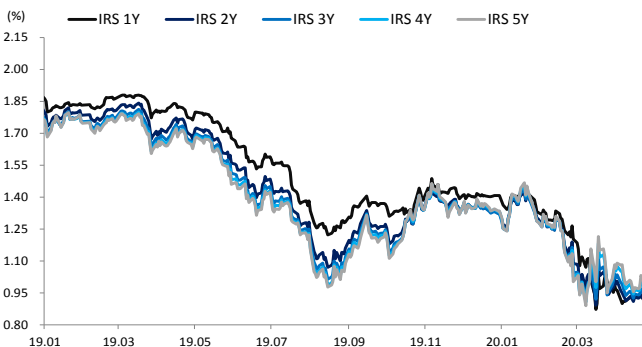
출처: 인포맥스, NH선물 리서치센터

차트. CRS



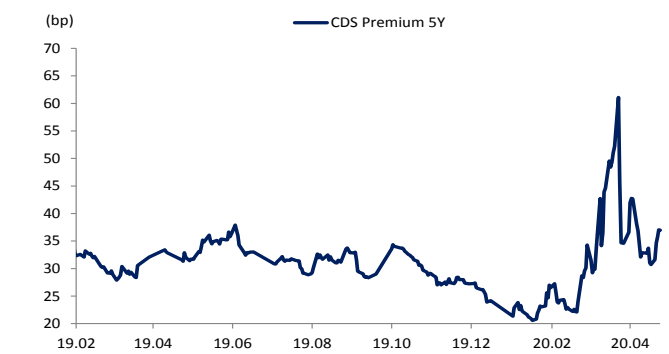
출처: 인포맥스, NH선물 리서치센터

차트. IRS



출처: 인포맥스, NH선물 리서치센터

차트. CDS Premium 5Y



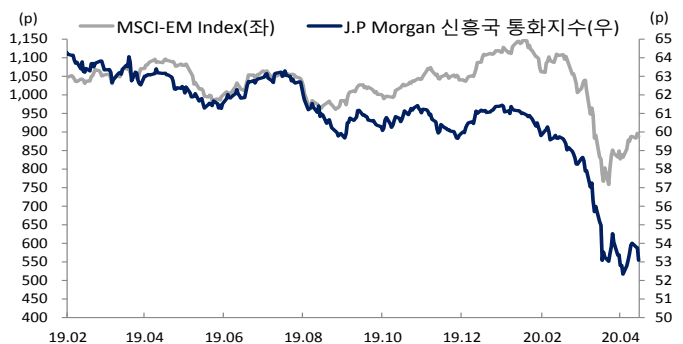
출처: Bloomberg, NH선물 리서치센터

차트. 달러/위안



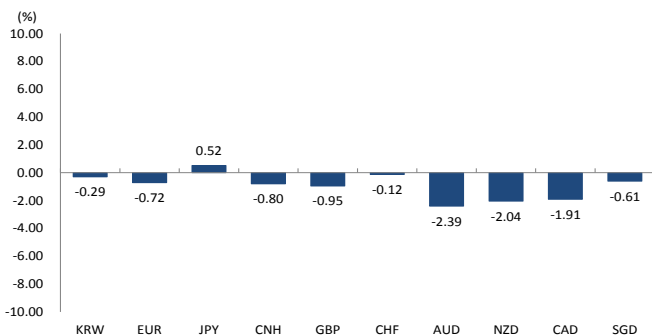
출처: Bloomberg, NH선물 리서치센터

차트. 신흥국 주가지수 & 통화 지수



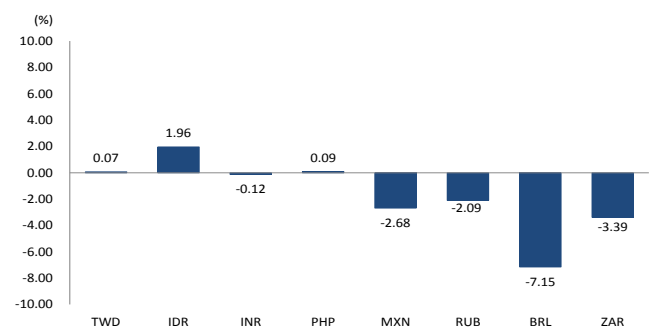
출처: Bloomberg, NH선물 리서치센터

차트. 주간 주요통화 달러대비 절상(절하)율



출처: Bloomberg, NH선물 리서치센터

차트. 주간 신흥국, 아시아 통화 달러대비 절상(절하)율



출처: Bloomberg, NH선물 리서치센터